



## ÅRSREGNSKAPET FOR REGNSKAPSÅRET 2021 - GENERELL INFORMASJON

### Enheten

Organisasjonsnummer: 992 452 498  
Organisasjonsform: Aksjeselskap  
Foretaksnavn: MINERALS GROUP AS  
Forretningsadresse: Munkehagen 4  
4009 STAVANGER

### Regnskapsår

Årsregnskapets periode: 01.01.2021 - 31.12.2021

### Konsern

Morselskap i konsern: Ja  
Konsernregnskap lagt ved: Nei

### Regnskapsregler

Regler for små foretak benyttet: Ja  
Benyttet ved utarbeidelsen av årsregnskapet til selskapet: Regnskapslovens alminnelige regler

### Årsregnskapet fastsatt av kompetent organ

Bekreftet av representant for selskapet: ERGA REVISJON AS  
Dato for fastsettelse av årsregnskapet: 20.05.2022

### Grunnlag for avgivelse

År 2021: Årsregnskapet er elektronisk innlevert  
År 2020: Tall er hentet fra elektronisk innlevert årsregnskap fra 2021

*Det er ikke krav til at årsregnskapet m.v. som sendes til Regnskapsregisteret er undertegnet. Kontrollen på at dette er utført ligger hos revisor/enhetens øverste organ. Sikkerheten ivaretas ved at innsender har rolle/rettighet for innsending av årsregnskapet via Altinn, og ved at det bekreftes at årsregnskapet er fastsatt av kompetent organ.*

Brønnøysundregistrene, 05.07.2023



### Resultatregnskap

Beløp i: NOK	Note	2021	2020
<b>RESULTATREGNSKAP</b>			
<b>Kostnader</b>			
Annen driftskostnad		7 605	19 289
<b>Sum kostnader</b>		<b>7 605</b>	<b>19 289</b>
<b>Driftsresultat</b>		<b>-7 605</b>	<b>-19 289</b>
<b>Finansinntekter og finanskostnader</b>			
Annen renteinntekt		113	320
Annen finansinntekt		203 353	63 459
Verdiøkning markedsbaserte omløpsmidler			26 716
<b>Sum finansinntekter</b>		<b>203 466</b>	<b>90 494</b>
Verdireduksjon markedsbaserte omløpsmidler	5	63 995	
Nedskrivning av andre finansielle anleggsmidler			1 036 502
Annen rentekostnad		1	5 224
Annen finanskostnad			335 279
<b>Sum finanskostnader</b>		<b>63 996</b>	<b>1 377 006</b>
<b>Netto finans</b>		<b>139 471</b>	<b>-1 286 511</b>
<b>Ordinært resultat før skattekostnad</b>		<b>131 866</b>	<b>-1 305 800</b>
Skattekostnad på ordinært resultat	8		
<b>Ordinært resultat etter skattekostnad</b>		<b>131 866</b>	<b>-1 305 800</b>
<b>Årsresultat</b>		<b>131 866</b>	<b>-1 305 800</b>
<b>Årsresultat etter minoritetsinteresser</b>		<b>131 866</b>	<b>-1 305 800</b>
<b>Totalresultat</b>		<b>131 866</b>	<b>-1 305 800</b>
<b>Overføringer og disponeringer</b>			
Ordinært utbytte	6		
Overført annen egenkapital	6	131 866	-1 305 800
<b>Sum overføringer og disponeringer</b>		<b>131 866</b>	<b>-1 305 800</b>



## Balanse

Beløp i: NOK	Note	2021	2020
<b>BALANSE - EIENDELER</b>			
<b>Anleggsmidler</b>			
<b>Immaterielle eiendeler</b>			
Utsatt skattefordel	8		
<b>Finansielle anleggsmidler</b>			
Investering i datterselskap	3	45 000	45 000
Investeringer i tilknyttet selskap	3		
Investering i aksjer og andeler	4		
<b>Sum finansielle anleggsmidler</b>		<b>45 000</b>	<b>45 000</b>
<b>Sum anleggsmidler</b>		<b>45 000</b>	<b>45 000</b>
<b>Omløpsmidler</b>			
<b>Varer</b>			
<b>Fordringer</b>			
Andre kortsiktige fordringer		8 286	8 638
<b>Sum fordringer</b>		<b>8 286</b>	<b>8 638</b>
<b>Investeringer</b>			
Markedsbaserte aksjer	5	772 243	786 846
Markedsbaserte obligasjoner	5		
Andre markedsbaserte finansielle instrumenter	5		
<b>Sum investeringer</b>		<b>772 243</b>	<b>786 846</b>
<b>Bankinnskudd, kontanter og lignende</b>			
Bankinnskudd, kontanter o.l.		447 831	301 010
<b>Sum bankinnskudd, kontanter og lignende</b>		<b>447 831</b>	<b>301 010</b>
<b>Sum omløpsmidler</b>		<b>1 228 360</b>	<b>1 096 495</b>
<b>SUM EIENDELER</b>		<b>1 273 360</b>	<b>1 141 495</b>

## BALANSE - EGENKAPITAL OG GJELD



## Balanse

Beløp i: NOK	Note	2021	2020
<b>Egenkapital</b>			
<b>Innskutt egenkapital</b>			
Aksjekapital	6, 7	1 000 000	1 000 000
Overkurs	6		
<b>Sum innskutt egenkapital</b>		<b>1 000 000</b>	<b>1 000 000</b>
<b>Opptjent egenkapital</b>			
Annen egenkapital	6	257 693	125 827
<b>Sum opptjent egenkapital</b>		<b>257 693</b>	<b>125 827</b>
<b>Sum egenkapital</b>		<b>1 257 693</b>	<b>1 125 827</b>
<b>Gjeld</b>			
<b>Langsiktig gjeld</b>			
Utsatt skatt	8		
<b>Annen langsiktig gjeld</b>			
<b>Sum langsiktig gjeld</b>		<b>0</b>	<b>0</b>
<b>Kortsiktig gjeld</b>			
Betalbar skatt	8		
Skyldig offentlige avgifter		2 468	2 468
Utbytte	6		
Annen kortsiktig gjeld		13 200	13 200
<b>Sum kortsiktig gjeld</b>		<b>15 667</b>	<b>15 667</b>
<b>Sum gjeld</b>		<b>15 667</b>	<b>15 667</b>
<b>SUM EGENKAPITAL OG GJELD</b>		<b>1 273 360</b>	<b>1 141 495</b>



## Brønnøysundregistrene

### ÅRSREGNSKAP FOR REGNSKAPSÅRET 2021 - GENERELL INFORMASJON

Journalnummer: 2022 721280

#### Enheten

Organisasjonsnummer: 992 452 498  
Organisasjonsform: Aksjeselskap  
Foretaksnavn: MINERALS GROUP AS  
Forretningsadresse: Munkehagen 4  
4009 STAVANGER

#### Regnskapsår

Årsregnskapets periode: 01.01.2021 - 31.12.2021

#### Konsern

Morselskap i konsern: Ja  
Konsernregnskap lagt ved: Nei

#### Regnskapsregler

Regler for små foretak benyttet: Ja  
Benyttet ved utarbeidelsen av  
årsregnskapet til selskapet: Regnskapslovens alminnelige regler

#### Årsregnskapet fastsatt av kompetent organ

Bekreftet av representant for selskapet: ERGA REVISJON AS  
Dato for fastsettelse av årsregnskapet: 20.05.2022

#### Revisjon

Årsregnskapet er utarbeidet av ekstern  
autorisert regnskapsfører: Ja  
Ekstern autorisert regnskapsfører har i  
løpet av regnskapsåret bistått ved den  
løpende regnskapsføringen eller utført  
andre tjenester for selskapet enn å  
utarbeide årsregnskapet: Ja

#### Grunnlag for avgivelse

År 2021: Årsregnskap er elektronisk innlevert.  
År 2020: Tall er hentet fra elektronisk innlevert årsregnskap fra 2021.

*Det er ikke krav til at årsregnskapet m.v. som sendes til Regnskapsregisteret er undertegnet. Kontrollen på at dette er utført ligger hos revisor/enhetens øverste organ. Sikkerheten ivaretas ved at innsender har rolle/rettighet for innsending av årsregnskapet via Altinn, og ved at det bekreftes at årsregnskapet er fastsatt av kompetent organ.*

Brønnøysundregistrene, 27.07.2022

---

Brønnøysundregistrene  
Postadresse: Postboks 900, 8910 Brønnøysund  
Telefon: 75 00 75 00  
E-post: firmapost@brreg.no Internett: www.brreg.no  
Organisasjonsnummer: 974 760 673



Organisasjonsnr: 992 452 498  
MINERALS GROUP AS

## RESULTATREGNSKAP

<b>Beløp i: NOK</b>	<b>Note</b>	<b>2021</b>	<b>2020</b>
<b>RESULTATREGNSKAP</b>			
<b>Kostnader</b>			
Annen driftskostnad		7 605	19 289
<b>Sum kostnader</b>		<b>7 605</b>	<b>19 289</b>
<b>Driftsresultat</b>		<b>-7 605</b>	<b>-19 289</b>
<b>Finansinntekter og finanskostnader</b>			
Annen renteinntekt		113	320
Annen finansinntekt		203 353	63 459
Verdiøkning markedsbaserte omløpsmidler			26 716
<b>Sum finansinntekter</b>		<b>203 466</b>	<b>90 494</b>
Verdireduksjon markedsbaserte omløpsmidler 5		63 995	
Nedskrivning av andre finansielle anleggsmidler			1 036 502
Annen rentekostnad		1	5 224
Annen finanskostnad			335 279
<b>Sum finanskostnader</b>		<b>63 996</b>	<b>1 377 006</b>
<b>Netto finans</b>		<b>139 471</b>	<b>-1 286 511</b>
<b>Ordinært resultat før skattekostnad</b>		<b>131 866</b>	<b>-1 305 800</b>
Skattekostnad på ordinært resultat	8		
<b>Ordinært resultat etter skattekostnad</b>		<b>131 866</b>	<b>-1 305 800</b>
<b>Årsresultat</b>		<b>131 866</b>	<b>-1 305 800</b>
<b>Årsresultat etter minoritetsinteresser</b>		<b>131 866</b>	<b>-1 305 800</b>
<b>Totalresultat</b>		<b>131 866</b>	<b>-1 305 800</b>
<b>Overføringer og disponeringer</b>			
Ordinært utbytte	6		
Overført annen egenkapital	6	131 866	-1 305 800
<b>Sum overføringer og disponeringer</b>		<b>131 866</b>	<b>-1 305 800</b>



Organisasjonsnr: 992 452 498  
MINERALS GROUP AS

## BALANSE

Beløp i: NOK	Note	2021	2020
--------------	------	------	------

### BALANSE - EIENDELER

#### Anleggsmidler

##### Immaterielle eiendeler

Utsatt skattefordel 8

##### Finansielle anleggsmidler

Investering i datterselskap 3 45 000 45 000

Investeringer i  
tilknyttet selskap 3

Investering i aksjer og  
andeler 4

Sum finansielle  
anleggsmidler 45 000 45 000

Sum anleggsmidler 45 000 45 000

#### Omløpsmidler

##### Varer

##### Fordringer

Andre kortsiktige  
fordringer 8 286 8 638

Sum fordringer 8 286 8 638

##### Investeringer

Markedsbaserte aksjer 5 772 243 786 846

Markedsbaserte obligasjoner 5

Andre markedsbaserte  
finansielle instrumenter 5

Sum investeringer 772 243 786 846

##### Bankinnskudd, kontanter og lignende

Bankinnskudd, kontanter o.  
l. 447 831 301 010

Sum bankinnskudd,  
kontanter og lignende 447 831 301 010

Sum omløpsmidler 1 228 360 1 096 495

SUM EIENDELER 1 273 360 1 141 495

### BALANSE - EGENKAPITAL OG GJELD

#### Egenkapital

##### Innskutt egenkapital

Aksjekapital 6, 7 1 000 000 1 000 000



Overkurs	6		
<b>Sum innskutt egenkapital</b>		<b>1 000 000</b>	<b>1 000 000</b>
<b>Opptjent egenkapital</b>			
Annen egenkapital	6	257 693	125 827
<b>Sum opptjent egenkapital</b>		<b>257 693</b>	<b>125 827</b>
<b>Sum egenkapital</b>		<b>1 257 693</b>	<b>1 125 827</b>
<b>Gjeld</b>			
<b>Langsiktig gjeld</b>			
Utsatt skatt	8		
<b>Annen langsiktig gjeld</b>			
<b>Sum langsiktig gjeld</b>		<b>0</b>	<b>0</b>
<b>Kortsiktig gjeld</b>			
Betalbar skatt	8		
Skyldig offentlige avgifter		2 468	2 468
Utbytte	6		
Annen kortsiktig gjeld		13 200	13 200
<b>Sum kortsiktig gjeld</b>		<b>15 667</b>	<b>15 667</b>
<b>Sum gjeld</b>		<b>15 667</b>	<b>15 667</b>
<b>SUM EGENKAPITAL OG GJELD</b>		<b>1 273 360</b>	<b>1 141 495</b>



Organisasjonsnr: 992 452 498  
MINERALS GROUP AS

NOTEOPPLYSNINGER - SELSKAP - alle poster oppgitt i hele tall

Note

Antall aksjer og aksjeeiere

Note

2

Antall årsverk i regnskapsåret

Virksomheten har hatt følgende antall årsverk:

0.00

Omløpsmidler                      Startdato      Sluttdato      Endring

Skattemessig fremf.undersk. Startdato      Sluttdato      Endring

Kortsiktig gjeld                      Startdato      Sluttdato      Endring



Brønnøysundregistrene

# Årsregnskap 2021 Minerals Group AS

Org.nr.: 992 452 498



## Minerals Group AS

## Resultatregnskap

	Note	2021	2020
<b>Driftsinntekter</b>			
<b>Driftskostnader</b>			
Annen driftskostnad		7 605	19 289
<b>Sum driftskostnader</b>		<u>7 605</u>	<u>19 289</u>
<b>Driftsresultat</b>		<u>-7 605</u>	<u>-19 289</u>
<b>Finansinntekter og finanskostnader</b>			
Renteinntekt		113	320
Annen finansinntekt		203 353	63 459
Verdiøkning markedsbaserte omløpsmidler		0	26 716
Verdireduksjon markedsbaserte omløpsmidler	5	63 995	0
Nedskrivning av andre finansielle anleggsmidler		0	1 036 502
Rentekostnad		1	5 224
Annen finanskostnad		0	335 279
<b>Resultat av finansposter</b>		<u>139 471</u>	<u>-1 286 511</u>
<b>Ordinært resultat før skattekostnad</b>		<u>131 866</u>	<u>-1 305 800</u>
Skattekostnad på ordinært resultat	8	0	0
<b>Årsresultat</b>		<u>131 866</u>	<u>-1 305 800</u>
<b>Overføringer</b>			
Overført annen egenkapital	6	131 866	-1 305 800
<b>Sum overføringer</b>		<u>131 866</u>	<u>-1 305 800</u>



**Minerals Group AS**

**Balansen 31.12.**

<b>EIENDELER</b>	Note	<b>2021</b>	<b>2020</b>
<b>Anleggsmidler</b>			
<b>Finansielle driftsmidler</b>			
Investering i datterselskap	3	45 000	45 000
<b>Sum finansielle anleggsmidler</b>		<u>45 000</u>	<u>45 000</u>
<b>Sum anleggsmidler</b>		<u>45 000</u>	<u>45 000</u>
<b>Omløpsmidler</b>			
<b>Fordringer</b>			
Andre kortsiktige fordringer		8 286	8 638
<b>Sum fordringer</b>		<u>8 286</u>	<u>8 638</u>
<b>Investeringer</b>			
Markedsbaserte aksjer	5	772 243	786 846
<b>Sum investeringer</b>		<u>772 243</u>	<u>786 846</u>
<b>Bankinnskudd, kontanter o.l.</b>		<u>447 831</u>	<u>301 010</u>
<b>Sum omløpsmidler</b>		<u>1 228 360</u>	<u>1 096 495</u>
<b>SUM EIENDELER</b>		<u>1 273 360</u>	<u>1 141 495</u>





## Minerals Group AS

## Balansen 31.12.

EGENKAPITAL OG GJELD	Note	2021	2020
<b>Innskutt egenkapital</b>			
Aksjekapital	6, 7	1 000 000	1 000 000
<b>Sum innskutt egenkapital</b>		<u>1 000 000</u>	<u>1 000 000</u>
<b>Opptjent egenkapital</b>			
Annen egenkapital	6	257 693	125 827
<b>Sum opptjent egenkapital</b>		<u>257 693</u>	<u>125 827</u>
<b>Sum egenkapital</b>		<u>1 257 693</u>	<u>1 125 827</u>
<b>Gjeld</b>			
<b>Kortsiktig gjeld</b>			
Betalbar skatt	8	0	0
Skyldig offentlige avgifter		2 468	2 468
Annen kortsiktig gjeld		13 200	13 200
<b>Sum kortsiktig gjeld</b>		<u>15 667</u>	<u>15 667</u>
<b>Sum gjeld</b>		<u>15 667</u>	<u>15 667</u>
<b>SUM EGENKAPITAL OG GJELD</b>		<u>1 273 360</u>	<u>1 141 495</u>

Stavanger, 20.05.2022  
Styret i Minerals Group AS

  
Mads Grinrød  
styreleder/daglig leder

  
Berit Grinrød  
styremedlem



## Minerals Group AS

### Noter til årsregnskapet for 2021

#### Note 1 Regnskapsprinsipper

Årsregnskapet er satt opp i samsvar med regnskapsloven og NRS 8 - God regnskapsskikk for små foretak.

#### Eiendeler og gjeld

Eiendeler/gjeld som knytter seg til varekretsløpet og poster som forfaller til betaling innen ett år etter balansedagen, er klassifisert som omløpsmidler/kortsiktig gjeld. Vurdering av omløpsmidler/kortsiktig gjeld skjer til laveste/høyeste verdi av anskaffelseskost og virkelig verdi. Virkelig verdi er definert som antatt fremtidig salgspris redusert med forventede salgskostnader. Andre eiendeler er klassifisert som anleggsmidler. Vurdering av anleggsmidler skjer til anskaffelseskost. Anleggsmidler som forringes avskrives. Dersom det finner sted en verdiendring som ikke er forbigående, foretas en nedskrivning av anleggsmidlet. Tilsvarende prinsipper legges normalt til grunn for gjeldsposter.

#### Klassifisering og vurdering av omløpsmidler

Omløpsmidler og kortsiktig gjeld omfatter normalt poster som forfaller til betaling innen ett år etter balansedagen, samt poster som knytter seg til varekretsløpet. Omløpsmidler vurderes til laveste verdi av anskaffelseskost og virkelig verdi.

#### Investering i datterselskap

Investering i datterselskap vurderes etter kostmetoden og er balanseført til anskaffelseskost med mindre nedskrivning har vært nødvendig. Det er foretatt nedskrivning til virkelig verdi når verdifall skyldes årsaker som ikke kan forventes å være forbigående og det må anses nødvendig etter god regnskapsskikk. Nedskrivninger er reversert når grunnlaget for nedskrivning ikke lenger er til stede.

Utbytte, konsernbidrag og andre utdelinger fra datterselskap er inntektsført samme år som det er avsatt i givers regnskap. Overstiger utbytte / konsernbidraget andelen av opptjent resultat etter anskaffelsestidspunktet, representerer den overskytende del tilbakebetaling av investert kapital, og utdelingene er fratrukket investeringens verdi i balansen til morselskapet.

#### Investering i datterselskap og andre selskap

Investering i datterselskap og andre selskap klassifisert som finansielle anleggsmidler, er vurdert til anskaffelseskost. Investeringen blir nedskrevet til virkelig verdi dersom verdifallet ikke er forbigående.

#### Markedsbaserte aksjer og andeler

Aksjer og andeler klassifisert som omløpsmidler er balanseført til virkelig verdi pr. 31.12.

#### Fordringer

Kundefordringer og andre fordringer oppføres til pålydende etter fradrag for avsetning til forventet tap. Avsetning til tap gjøres på grunnlag av en individuell vurdering av de enkelte fordringene.

#### Skatt

Skattekostnaden i resultatregnskapet omfatter både periodens betalbare skatt og endring i utsatt skatt. Utsatt skatt er beregnet med 22 % på grunnlag av de midlertidige forskjeller som eksisterer mellom regnskapsmessige og skattemessige verdier, samt ligningsmessig underskudd til fremføring ved utgangen av regnskapsåret. Skatteøkende og skattereduserende midlertidige forskjeller som reverserer eller kan reverseres i samme periode er utlignet og nettoført.



## Minerals Group AS

### Noter til årsregnskapet for 2021

#### Note 2 Lønnskostnader og ytelser, godtgjørelser til daglig leder, styret og revisor

Selskapet har ingen ansatte.

#### Note 3 Aksjer i datterselskap og tilknyttet selskap

	Forretningskontor	Eierandel	Balansført verdi
Rototrak AS	Stavanger	100%	45 000
West Production Technology AS		20%	0
<b>Totalt</b>			<b>45 000</b>

Aksjene i tilknyttet selskap er skrevet ned med kr 175 000 pr 31.12.2021. Hele nedskrivningen er kostnadsført tidligere år.

#### Note 4 Investering i andre aksjer og andeler

Minerals Group AS har pr. 31.12.2021 eierandeler i følgende selskaper:

	Anskaffelseskost	Balansført verdi
West Drilling Products AS	720 000	0
Well System Technology AS	911 500	0
<b>Sum</b>		<b>0</b>

Aksjene er nedskrevet med kr 1 631 500 pr. 31.12.2021 iht. foretatt vurdering av virkelig verdi. Hele nedskrivningen er kostnadsført tidligere år.

#### Note 5 Markedsbaserte verdipapirer

	Anskaffelseskost	Markedsverdi	Balansført verdi
<b>Omløpsmidler</b>			
Markedbaserte aksjer	885 712	772 243	772 243
<b>Sum</b>	<b>885 712</b>	<b>772 243</b>	<b>772 243</b>

Urealisert verdiregulering på investeringene er i 2021 kostnadsført med kr 63 995.



## Minerals Group AS

## Noter til årsregnskapet for 2021

## Note 6 Egenkapital

	Aksjekapital	Annen egenkapital	Sum egenkapital
Egenkapital 01.01.2021	1 000 000	125 827	1 125 827
Årets resultat		131 866	131 866
Egenkapital 31.12.2021	1 000 000	257 693	1 257 693

## Note 7 Antall aksjer, aksjeeiere m.v

	Antall	Pålydende	Balanseført
Aksjekapital			
Ordinære aksjer	100 000	10	1 000 000

Alle aksjene gir samme rettigheter i selskapet.

	A-aksjer	Ordinære aksjer	Sum	Eier- og stemmeandel
Aksjonærer:				
Mads Grinrød	0	76 800	76 800	77%
Berit Grinrød	0	10 000	10 000	10%
Anders Grinrød	0	6 600	6 600	7%
Erling Grinrød	0	6 600	6 600	7%
Sum	0	100 000	100 000	100%

**Minerals Group AS****Noter til årsregnskapet for 2021****Note 8 Skatt**

<b>Årets skattekostnad</b>	<b>2021</b>	<b>2020</b>
Resultatført skatt på ordinært resultat:		
Betalbar skatt	0	0
Endring i utsatt skattefordel	0	0
<b>Skattekostnad ordinært resultat</b>	<b>0</b>	<b>0</b>

Skattepliktig inntekt:		
Ordinært resultat før skatt	131 866	-1 305 800
Permanente forskjeller	-106 657	950 360
Anvendelse av fremførbart underskudd	-25 209	0
<b>Skattepliktig inntekt</b>	<b>0</b>	<b>-355 440</b>

Betalbar skatt i balansen:		
Betalbar skatt på årets resultat	0	0
<b>Sum betalbar skatt i balansen</b>	<b>0</b>	<b>0</b>

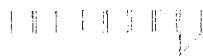
Skatteeffekten av midlertidige forskjeller og underskudd til fremføring som har gitt opphav til utsatt skatt og utsatte skattefordeler, spesifisert på typer av midlertidige forskjeller

	<b>2021</b>	<b>2020</b>	<b>Endring</b>
Akkumulert fremførbart underskudd	-330 231	-355 440	-25 209
Inngår ikke i beregningen av utsatt skatt	330 231	355 440	25 209
<b>Utsatt skattefordel (22 %)</b>	<b>0</b>	<b>0</b>	<b>0</b>

I henhold til God regnskapsskikk for små foretak balanseføres ikke utsatt skattefordel.



ERGA REVISJON as



ER  
1998

Tlf: +47 51 51 03 70

Jens Zetlitzgt. 47

Postboks 672

N-4003 Stavanger

Org.nr.980 024 679 mva

Statsautorisert revisor

medlem av Den norske Revisorforening

Til generalforsamlingen i Minerals Group AS

## Uavhengig revisors beretning

### Konklusjon

Vi har revidert Minerals Group AS sitt årsregnskap som viser et overskudd på kr 131 866. Årsregnskapet består av balanse per 31. desember 2021, resultatregnskap for regnskapsåret avsluttet per denne datoen og noter til årsregnskapet, herunder et sammendrag av viktige regnskapsprinsipper.

Etter vår mening

- oppfyller årsregnskapet gjeldende lovkrav, og
- gir årsregnskapet et rettviseende bilde av selskapets finansielle stilling per 31. desember 2021 og av dets resultat for regnskapsåret avsluttet per denne datoen i samsvar med regnskapslovens regler og god regnskapsskikk i Norge.

### Grunnlag for konklusjonen

Vi har gjennomført revisjonen i samsvar med de internasjonale revisjonsstandardene International Standards on Auditing (ISA-ene). Våre oppgaver og plikter i henhold til disse standardene er beskrevet nedenfor under Revisors oppgaver og plikter ved revisjonen av årsregnskapet. Vi er uavhengige av selskapet slik det kreves i lov, forskrift og International Code of Ethics for Professional Accountants (inkludert internasjonale uavhengighetsstandarder) utstedt av the International Ethics Standards Board for Accountants (IESBA-reglene), og vi har overholdt våre øvrige etiske forpliktelser i samsvar med disse kravene. Innhentet revisjonsbevis er etter vår vurdering tilstrekkelig og hensiktsmessig som grunnlag for vår konklusjon.

### Ledelsens ansvar for årsregnskapet

Ledelsen (styret og daglig leder) er ansvarlig for å utarbeide årsregnskapet og for at det gir et rettviseende bilde i samsvar med regnskapslovens regler og god regnskapsskikk i Norge. Ledelsen er også ansvarlig for slik intern kontroll som den finner nødvendig for å kunne utarbeide et årsregnskap som ikke inneholder vesentlig feilinformasjon, verken som følge av misligheter eller utilsiktede feil.

Ved utarbeidelsen av årsregnskapet må ledelsen ta standpunkt til selskapets evne til fortsatt drift og opplyse om forhold av betydning for fortsatt drift. Forutsetningen om fortsatt drift skal legges til grunn for årsregnskapet så lenge det ikke er sannsynlig at virksomheten vil bli avviklet.

11/11/21



### **Revisors oppgaver og plikter ved revisjonen av årsregnskapet**

Vårt mål er å oppnå betryggende sikkerhet for at årsregnskapet til Minerals Group AS som helhet ikke inneholder vesentlig feilinformasjon, verken som følge av misligheter eller utilsiktede feil, og å avgi en revisjonsberetning som inneholder vår konklusjon. Betryggende sikkerhet er en høy grad av sikkerhet, men ingen garanti for at en revisjon utført i samsvar med ISA-ene, alltid vil avdekke vesentlig feilinformasjon som eksisterer. Feilinformasjon kan oppstå som følge av misligheter eller utilsiktede feil. Feilinformasjon blir vurdert som vesentlig dersom den enkeltvis eller samlet med rimelighet kan forventes å påvirke økonomiske beslutninger som brukerne foretar basert på årsregnskapet.

For videre beskrivelse av revisors oppgaver og plikter vises det til:  
<https://revisorforeningen.no/revisjonsberetninger>.

Stavanger, 20. mai 2022  
Erga Revisjon as

  
Kjell Eide  
Statsautorisert revisor