



## ÅRSREGNSKAPET FOR REGNSKAPSÅRET 2021 - GENERELL INFORMASJON

### Enheten

Organisasjonsnummer: 984 057 067  
Organisasjonsform: Aksjeselskap  
Foretaksnavn: RINDALSLIST AS  
Forretningsadresse: Industrivegen 9  
6657 RINDAL

### Regnskapsår

Årsregnskapets periode: 01.01.2021 - 31.12.2021

### Konsern

Morselskap i konsern: Nei

### Regnskapsregler

Regler for små foretak benyttet: Nei  
Benyttet ved utarbeidelsen av årsregnskapet til selskapet: Regnskapslovens alminnelige regler

### Årsregnskapet fastsatt av kompetent organ

Bekreftet av representant for selskapet: Hege Gåsvand  
Dato for fastsettelse av årsregnskapet: 18.05.2022

### Grunnlag for avgivelse

År 2021: Årsregnskapet er elektronisk innlevert  
År 2020: Tall er hentet fra elektronisk innlevert årsregnskap fra 2021

*Det er ikke krav til at årsregnskapet m.v. som sendes til Regnskapsregisteret er undertegnet. Kontrollen på at dette er utført ligger hos revisor/enhetens øverste organ. Sikkerheten ivaretas ved at innsender har rolle/rettighet for innsending av årsregnskapet via Altinn, og ved at det bekreftes at årsregnskapet er fastsatt av kompetent organ.*

Brønnøysundregistrene, 28.07.2023



## Resultatregnskap

Beløp i: NOK	Note	2021	2020
<b>RESULTATREGNSKAP</b>			
<b>Inntekter</b>			
Salgsinntekt	11	223 173 740	191 718 572
Andre driftsinntekter			585 200
<b>Sum inntekter</b>		<b>223 173 740</b>	<b>192 303 772</b>
<b>Kostnader</b>			
Varekostnad		144 638 366	130 968 991
Lønnskostnader	2	22 417 103	20 107 573
Avskrivning	3	1 203 954	1 059 309
Nedskrivning av varige driftsmidler og immaterielle eiendeler	3		
Andre driftskostnader	2, 10	30 195 039	28 589 845
<b>Sum kostnader</b>		<b>198 454 462</b>	<b>180 725 718</b>
<b>Driftsresultat</b>		<b>24 719 279</b>	<b>11 578 054</b>
<b>Finansinntekter og finanskostnader</b>			
Annen renteinntekt	9		
Annen finansinntekt	9	675 037	409 772
<b>Sum finansinntekter</b>		<b>675 037</b>	<b>409 772</b>
Annen rentekostnad	9	49 955	52 324
Annen finanskostnad	9	505 792	624 945
<b>Sum finanskostnader</b>		<b>555 747</b>	<b>677 269</b>
<b>Netto finans</b>		<b>119 291</b>	<b>-267 497</b>
<b>Ordinært resultat før skattekostnad</b>		<b>24 838 569</b>	<b>11 310 557</b>
Skattekostnad på ordinært resultat	12	5 469 226	2 492 032
<b>Ordinært resultat etter skattekostnad</b>		<b>19 369 343</b>	<b>8 818 525</b>
<b>Årsresultat</b>	8	<b>19 369 343</b>	<b>8 818 525</b>
<b>Årsresultat etter minoritetsinteresser</b>		<b>19 369 343</b>	<b>8 818 525</b>
<b>Totalresultat</b>		<b>19 369 343</b>	<b>8 818 525</b>



## Resultatregnskap

Beløp i: NOK	Note	2021	2020
<b>Overføringer og disponeringer</b>			
Ordinært utbytte		10 000 000	
Konsernbidrag		623 374	4 009 074
Overført til annen egenkapital		8 745 969	4 809 451
<b>Sum overføringer og disponeringer</b>		<b>19 369 343</b>	<b>8 818 525</b>



## Balanse

Beløp i: NOK	Note	2021	2020
<b>BALANSE - EIENDELER</b>			
<b>Anleggsmidler</b>			
<b>Immaterielle eiendeler</b>			
Forskning og utvikling	3		
Konsesjoner, patenter o.l.	3		
Utsatt skattefordel	12	263 219	195 224
Goodwill	3		
<b>Sum immaterielle eiendeler</b>		<b>263 219</b>	<b>195 224</b>
<b>Varige driftsmidler</b>			
Tomter, bygninger o.a. fast eiendom	3		
Maskiner og anlegg	3	1 156 892	1 129 020
Driftsløsøre, inventar o.a. utstyr	3	1 420 623	1 915 196
<b>Sum varige driftsmidler</b>		<b>2 577 514</b>	<b>3 044 215</b>
<b>Finansielle anleggsmidler</b>			
Lån til foretak i samme konsern	5		
Andre langsiktige fordringer	13	332 000	400 000
<b>Sum finansielle anleggsmidler</b>		<b>332 000</b>	<b>400 000</b>
<b>Sum anleggsmidler</b>		<b>3 172 733</b>	<b>3 639 439</b>
<b>Omløpsmidler</b>			
<b>Varer</b>			
<b>Sum varer</b>	4	<b>38 830 818</b>	<b>25 987 962</b>
<b>Fordringer</b>			
Kundefordringer	5	50 645 378	44 266 851
Andre kortsiktige fordringer	5, 13		103 281
<b>Sum fordringer</b>		<b>50 645 378</b>	<b>44 370 132</b>
<b>Bankinnskudd, kontanter og lignende</b>			
Bankinnskudd, kontanter o.l.	6	22 798 901	21 283 054
<b>Sum bankinnskudd, kontanter og lignende</b>		<b>22 798 901</b>	<b>21 283 054</b>
<b>Sum omløpsmidler</b>		<b>112 275 097</b>	<b>91 641 148</b>



### Balanse

Beløp i: NOK	Note	2021	2020
<b>SUM EIENDELER</b>		<b>115 447 830</b>	<b>95 280 587</b>
<b>BALANSE - EGENKAPITAL OG GJELD</b>			
<b>Egenkapital</b>			
<b>Innskutt egenkapital</b>			
Aksjekapital (2 400 aksjer a kr 1 000)	7	2 400 000	2 400 000
Overkurs		1 625	1 625
<b>Sum innskutt egenkapital</b>		<b>2 401 625</b>	<b>2 401 625</b>
<b>Opptjent egenkapital</b>			
Fond for vurderingsforskjeller	8		
Annen egenkapital	8	43 162 888	34 416 918
Udekket tap	8		
<b>Sum opptjent egenkapital</b>		<b>43 162 888</b>	<b>34 416 918</b>
<b>Sum egenkapital</b>		<b>45 564 513</b>	<b>36 818 543</b>
<b>Sum langsiktig gjeld</b>		<b>0</b>	<b>0</b>
<b>Kortsiktig gjeld</b>			
Leverandørgjeld	5	15 527 362	17 113 570
Betalbar skatt	12	5 361 398	1 174 514
Skyldig offentlige avgifter		9 573 381	9 421 838
Utbytte		10 000 000	
Annen kortsiktig gjeld	5, 13	29 421 176	30 752 122
<b>Sum kortsiktig gjeld</b>		<b>69 883 318</b>	<b>58 462 044</b>
<b>Sum gjeld</b>		<b>69 883 318</b>	<b>58 462 044</b>
<b>SUM EGENKAPITAL OG GJELD</b>		<b>115 447 830</b>	<b>95 280 587</b>



# Årsregnskap

2021

**Rindalslist AS**

Org.nr.:984 057 067



Rindalslist AS

ÅRSOPPGJØR 2021

## STYRETS BERETNING

### **Virksomhetens art og hvor den drives**

Rindalslist AS driver produksjon og salg av listverk med tilhørende produkter. Produksjon og administrasjon er lokalisert i Rindal. Selskapet har hele Norge som sitt markedsområde. Alle aksjene i selskapet ble i januar 2017 solgt til Norlist AS, og selskapet er nå en del av Pomona-gruppen AB.

### **Rettsvisende oversikt over utvikling og resultat**

Selskapet hadde en økning i omsetning fra 2020 til 2021 på 16 %. God utvikling i pris og salg hos våre kunder samt nye kunder er årsaken til dette. Resultatgraden (ordinært resultat før skatt dividert på sum driftsinntekter) er på 11,1 %, mot 6,0 % i 2020. Likviditeten i selskapet er god. Selskapet har redusert sin valutarisiko ved at en del av varene nå kjøpes i NOK, men har fremdeles moderat valutarisiko ved at varer også kjøpes i EUR. Selskapets egenkapitalandel er på 39,5 %. Selskapet er solid med en betydelig egenkapital. Likviditeten er tilfredsstillende ved avleggende årsregnskapet, og selskapet har også gode muligheter til å finansiere likviditetsbehov via bank eller intern finansiering i konsernselskap hvis nye behov skulle oppstå. Bakgrunn for forskjell mellom regnskapets driftsresultat og netto kontantstrøm fra operasjonelle aktiviteter (fra kontantstrømoppstillingen) skyldes hovedsakelig større endringer i selskapets varelager og kundefordringer.

### **Forsknings eller utviklingsaktiviteter**

Rindalslist AS har ingen egne forsknings- og utviklingsaktiviteter slik det defineres av regnskapsloven.

### **Fortsatt drift**

Årsregnskapet for 2021 er satt opp under forutsetning av fortsatt drift. Det bekreftes herved at forutsetningen om fortsatt drift er til stede.

### **Arbeidsmiljø**

I henhold til gjeldende lover og regler fører selskapet oversikt over sykefraværet blant selskapets ansatte. I 2021 var det totale sykefraværet på 5,4%. Bedriftens ansatte har tilgang til kiropraktor, fysioterapeut og treningsstudio. Bedriften dekker 50% av dette. Det er vår oppfatning at arbeidsmiljøet og den generelle trivselen på arbeidsplassen er god. Det har ikke vært arbeidsulykker av alvorlig karakter ved bedriften i 2021.

### **Likestilling**

Av bedriftens 35 ansatte er det 3 kvinner. I styret sitter 1 kvinne og 3 menn. Styret har ut fra en vurdering av antall ansatte og stillingskategorier ikke funnet det nødvendig å iverksette spesielle tiltak med hensyn til likestilling. Det er tegnet ansvarsforsikring for styrets medlemmer og daglig leder. Forsikringen er tegnet i morselskapet Pomona gruppen AB og gjelder for alle heleide datterselskaper i gruppen.

### **Ytre miljø**

Styret mener at selskapets virksomhet ikke forurenser det ytre miljø. Det utføres kildesortering av avfall i henhold til kommunale vedtekter. Treavfall fra produksjonen hugges til flis og brukes i eget fjernvarmeanlegg.

### **Årsregnskapet**

Det er styrets oppfatning at det fremlagte årsregnskapet gir tilfredsstillende opplysninger om selskapets drift i 2021 og stilling pr. 31.12.2021.

### **Utsikter**

Etter at Corona epidemien brøt ut i mars 2020, har det blitt vanskelig å forutse hva som vil skje fremover. Corona epidemien har så langt påvirket oss i mindre grad enn man kunne frykte. Vi har hatt godt salg av våre varer. Grensene har vært åpne for varetransport inn i landet, og vi har fått de varene vi trenger for å opprettholde ordinær drift. Det er fortsatt vanskelig å si noe om ringvirkninger som kommer ved et senere tidspunkt. Vår største usikkerhet i disse dager er den usikre situasjon som utspiller seg mellom Russland og Ukraina og hvordan det vil påvirke fredsbilde og økonomi i Europa og i verden for øvrig. Hvis det viser seg at markedet for nybygg går ned mener vi at vi har gjort de tiltak som er nødvendig og at vi har kontroll på situasjonen. Det har ikke oppstått andre forhold etter 31.12.2021 som tilsier at utsiktene for den fremtidige drift av Rindalslist AS er endret.




**Resultatdisponering**


Styrets forslag til disponering av årsresultatet på kr. 19 369 343 fordeler seg slik:


Avsatt til utbytte	kr.	10 000 000
Avsatt konsernbidrag	kr.	623 374
<u>Overført til annen egenkapital</u>	<u>kr.</u>	<u>8 745 969</u>
Sum overføringer	kr.	19 369 343

Rindal, 18.05.22


for Rindalslist AS

  
Andrus Rooks  
Styreleder

  
Jaan Oja  
Styremedlem

  
Per Nils Tomas Tedgren  
Styremedlem

  
Maria Vestergaard  
Styremedlem

  
Hege Gåsvand  
Daglig leder



<b>Resultatregnskap 01.01. - 31.12.</b>			
Rindalslist AS			
	Note	2021	2020
<b>Driftsinntekter og driftskostnader</b>			
<b>Driftsinntekter</b>			
Salgsinntekt	11	223 173 740	191 718 572
Andre driftsinntekter		0	585 200
<b>Sum driftsinntekter</b>		<b><u>223 173 740</u></b>	<b><u>192 303 772</u></b>
<b>Driftskostnader</b>			
Varekostnad		144 638 366	130 968 991
Lønnskostnader	2	22 417 103	20 107 573
Avskrivning	3	1 203 954	1 059 309
Andre driftskostnader	2, 10	30 195 039	28 589 845
<b>Sum driftskostnader</b>		<b><u>198 454 462</u></b>	<b><u>180 725 718</u></b>
<b>Driftsresultat</b>		<b><u>24 719 279</u></b>	<b><u>11 578 054</u></b>
<b>Finansinntekter og finanskostnader</b>			
Annen finansinntekt	9	675 037	409 772
Rentekostnader	9	49 955	52 324
Annen finanskostnad	9	505 792	624 945
<b>Resultat av finansposter</b>		<b><u>119 291</u></b>	<b><u>-267 497</u></b>
<b>Ordinært resultat før skattekostnad</b>		<b><u>24 838 569</u></b>	<b><u>11 310 557</u></b>
Skattekostnad på ordinært resultat	12	5 469 226	2 492 032
<b>Årsresultat</b>	8	<b><u>19 369 343</u></b>	<b><u>8 818 525</u></b>
<b>Overføringer og disponeringer:</b>			
Foreslått utbytte		10 000 000	0
Avsatt konsernbidrag		623 374	4 009 074
Overført til annen egenkapital		8 745 969	4 809 451
<b>Sum overføringer og disponeringer</b>		<b><u>19 369 343</u></b>	<b><u>8 818 525</u></b>




<b>Balanse pr. 31.12.</b>			
Rindalslist AS			
	Note	2021	2020
<b>EIENDELER</b>			
<b>Anleggsmidler</b>			
<b>Immaterielle eiendeler</b>			
Utsatt skattefordel	12	263 219	195 224
<b>Sum immaterielle eiendeler</b>		<b>263 219</b>	<b>195 224</b>
<b>Varige driftsmidler</b>			
Maskiner og anlegg	3	1 156 892	1 129 020
Driftsløsøre, inventar o.a. utstyr	3	1 420 623	1 915 196
<b>Sum varige driftsmidler</b>		<b>2 577 514</b>	<b>3 044 215</b>
<b>Finansielle driftsmidler</b>			
Andre langsiktige fordringer	13	332 000	400 000
<b>Sum finansielle anleggsmidler</b>		<b>332 000</b>	<b>400 000</b>
<b>Sum anleggsmidler</b>		<b>3 172 733</b>	<b>3 639 439</b>
<b>Omløpsmidler</b>			
Lager av varer og annen beholdning	4	38 830 818	25 987 962
<b>Fordringer</b>			
Kundefordringer	5	50 645 378	44 266 851
Andre kortsiktige fordringer	5, 13	0	103 281
<b>Sum fordringer</b>		<b>50 645 378</b>	<b>44 370 132</b>
Bankinnskudd, kontanter o.l.	6	22 798 901	21 283 054
<b>Sum omløpsmidler</b>		<b>112 275 097</b>	<b>91 641 148</b>
<b>SUM EIENDELER</b>		<b>115 447 830</b>	<b>95 280 587</b>

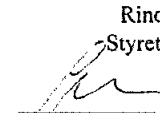
**Balanse pr. 31.12.**

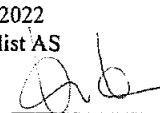
## Rindalslist AS


	Note	2021	2020
<b>EGENKAPITAL OG GJELD</b>			
<b>Egenkapital</b>			
<b>Innskutt egenkapital</b>			
Aksjekapital (2 400 aksjer a kr 1 000)	7	2 400 000	2 400 000
Overkurs		1 625	1 625
<b>Sum innskutt egenkapital</b>		<b>2 401 625</b>	<b>2 401 625</b>
<b>Opptjent egenkapital</b>			
Annen egenkapital	8	43 162 888	34 416 918
<b>Sum opptjent egenkapital</b>		<b>43 162 888</b>	<b>34 416 918</b>
<b>Sum egenkapital</b>		<b>45 564 513</b>	<b>36 818 543</b>
<b>Gjeld</b>			
<b>Kortsiktig gjeld</b>			
Leverandørgjeld	5	15 527 362	17 113 570
Betalbar skatt	12	5 361 398	1 174 514
Skyldig offentlige avgifter		9 573 381	9 421 838
Utbytte		10 000 000	0
Annen kortsiktig gjeld	5, 13	29 421 176	30 752 122
<b>Sum kortsiktig gjeld</b>		<b>69 883 318</b>	<b>58 462 044</b>
<b>Sum gjeld</b>		<b>69 883 318</b>	<b>58 462 044</b>
<b>SUM EGENKAPITAL OG GJELD</b>		<b>115 447 830</b>	<b>95 280 587</b>


Rindal, 18.05.2022  
Styret i Rindalslist AS

  
Andrus Rooks  
styreleder

  
Jaan Oja  
styremedlem

  
Per Nils Tomas Tedgren  
styremedlem

  
Anna Maria Vestergaard  
styremedlem

  
Hege Gåsvand  
daglig leder

Rindalslist AS Side 3



<b>Indirekte kontantstrøm</b>			
Rindalslist AS			
	Note	2021	2020
<b>Kontantstrømmer fra operasjonelle aktiviteter</b>			
Resultat før skattekostnad		24 838 569	11 310 557
Periodens betalte skatt	12	-1 174 514	0
Tap/gevinst ved salg av anleggsmidler		0	-585 200
Ordinære avskrivninger		1 203 954	1 059 309
Endring i varelager		-12 842 856	-1 955 001
Endring i kundefordringer		-6 378 527	-7 270 511
Endring i leverandørgjeld	5	-1 586 208	4 682 080
Endring i andre tidsavgrensingsposter		3 332 520	4 474 395
<b>Netto kontantstrøm fra operasjonelle aktiviteter</b>		<b><u>7 392 938</u></b>	<b><u>11 715 630</u></b>
<b>Kontantstrømmer fra investeringsaktiviteter</b>			
Innbetalinger ved salg av varige driftsmidler		0	939 840
Utbetalinger ved kjøp av varige driftsmidler		737 253	1 694 904
<b>Netto kontantstrøm fra investeringsaktiviteter</b>		<b><u>-737 253</u></b>	<b><u>-755 064</u></b>
<b>Kontantstrømmer fra finansieringsaktiviteter</b>			
Utbetalinger av konsernbidrag til MS		-5 139 838	-642 922
<b>Netto kontantstrøm fra finansieringsaktiviteter</b>		<b><u>-5 139 838</u></b>	<b><u>-642 922</u></b>
<b>Netto endring i kontanter og kontantekvivalenter</b>		<b><u>1 515 846</u></b>	<b><u>10 317 644</u></b>
Beh. av kont. og kontantekvivalenter ved per. begy		21 283 054	10 965 411
Beh. av kont. og kontantekvivalenter ved per. sl		<b><u>22 798 900</u></b>	<b><u>21 283 054</u></b>



## Noter 2021

### Rindalslist AS

#### Note 1 Regnskapsprinsipper

Årsregnskapet er satt opp i samsvar med regnskapsloven og god regnskapsskikk. Selskapet er en del av konsernet Pomona-Gruppen AB som utarbeider konsernregnskap. Konsernregnskap kan mottas ved å henvende seg til selskapets forretningsadresse: Arsenalgatan 2, 11147 Stockholm, Sverige.

#### Driftsinntekter og kostnader

Inntekter ved salg av varer og tjenester vurderes til virkelig verdi av vederlaget, netto etter fradrag for merverdiavgift, returer, rabatter og andre avslag. Salg av varer resultatføres når selskapet har levert sine produkter til kunden og det ikke er uoppfylte forpliktelser som kan påvirke kundens aksept av leveringen. Levering er ikke foretatt før produktene er sendt til avtalt sted og risiko for tap og ukurans er overført til kunden. Erfaringstall anvendes for å estimere og regnskapsføre avsetninger for kvantumsrabatter og retur på salgstidspunktet. Avsetning til forventede garantiarbeider føres som kostnad og avsetning for forpliktelser. Tjenester inntektsføres i takt med utførelsen.

#### Klassifisering av balanseposter

Eiendeler bestemt til varig eie eller bruk klassifiseres som anleggsmidler. Eiendeler som er tilknyttet varekretsløpet klassifiseres som omløpsmidler. Fordringer for øvrig klassifiseres som omløpsmidler hvis de skal tilbakebetales innen ett år. For gjeld legges analoge kriterier til grunn. Første års avdrag på langsiktige fordringer og langsiktig gjeld klassifiseres likevel ikke som omløpsmiddel og kortsiktig gjeld.

#### Anskaffelseskost

Anskaffelseskost for eiendeler omfatter kjøpesummen, med fradrag for bonuser, rabatter og lignende, og med tillegg for kjøpsutgifter (frakt, toll, offentlige avgifter som ikke refunderes og andre direkte kjøpsutgifter). Ved kjøp i utenlandsk valuta balanseføres eiendelen til kursen på transaksjonstidspunktet. For varige driftsmidler omfatter anskaffelseskost også direkte utgifter for å klargjøre eiendelen for bruk, for eksempel utgifter til testing av eiendelen.

#### Varige driftsmidler

Varige driftsmidler avskrives over forventet økonomisk levetid. Avskrivningene er som hovedregel fordelt lineært over antatt økonomisk levetid.

#### Nedskrivning av anleggsmidler

Ved indikasjon på at balanseført verdi av et anleggsmiddel er høyere enn virkelig verdi, foretas det test for verdifall. Testen foretas for det laveste nivå av anleggsmidler som har selvstendige kontantstrømmer. Hvis balanseført verdi er høyere enn både salgsverdi og gjenvinnbart beløp (nåverdi ved fortsatt bruk/eie), foretas det nedskrivning til det høyeste av salgsverdi og gjenvinnbart beløp.

Tidligere nedskrivninger, med unntak for nedskrivning av goodwill, reverseres hvis forutsetningene for nedskrivningen ikke lenger er til stede.

#### Varelager

Varer vurderes etter FIFO-prinsippet, og til laveste av anskaffelseskost og netto salgsverdi.



## Noter 2021

### Rindalslist AS

#### **Fordringer**

Kundefordringer og andre fordringer oppføres til pålydende etter fradrag for avsetning til forventet tap. Avsetning til tap gjøres på grunnlag av en individuell vurdering av de enkelte fordringene. I tillegg gjøres det for øvrige kundefordringer en uspesifisert avsetning for å dekke risiko for øvrige tap.

#### **Utenlandsk valuta**

Fordringer og gjeld i utenlandsk valuta vurderes etter kursen ved regnskapsårets slutt. Kursgevinster og kurstap knyttet til varesalg og varekjøp i utenlandsk valuta føres som finansinntekter eller finanskostnader.

#### **Gjeld**

Gjeld, med unntak for enkelte avsetninger for forpliktelser, balanseføres til nominelt gjeldsbeløp.

#### **Pensjon**

Selskapet har etablert innskuddsbasert pensjonsordning for sine ansatte. Ordningen er i samsvar med lov om obligatorisk tjenstepensjon. Innbetalinger til ordningen kostnadsføres i det året innbetalingen finner sted, og selskapet har ingen ytterligere forpliktelser knyttet til dekning av de ansattes fremtidige pensjonsutbetalinger.

#### **Skatt**

Skattekostnaden i resultatregnskapet omfatter både periodens betalbare skatt og endring i utsatt skatt. Utsatt skatt beregnes med aktuell skattesats på grunnlag av de midlertidige forskjeller som eksisterer mellom regnskapsmessige og skattemessige verdier, samt eventuelt ligningsmessig underskudd til fremføring ved utgangen av regnskapsåret. Skatteøkende og skattereduserende midlertidige forskjeller som reverserer eller kan reversere i samme periode er utlignet. Oppføring av utsatt skattefordel på netto skattereduserende forskjeller som ikke er utlignet og underskudd til fremføring, begrunnes med antatt fremtidig inntjening. Utsatt skatt og skattefordel som kan balanseføres oppføres netto i balansen.

Utsatt skatt regnskapsføres til nominelt beløp.

#### **Tilskudd**

Tilskudd regnskapsføres netto mot den kostnad eller investering det er ment å understøtte.

#### **Kontantstrømsoppstilling**

Kontantstrømsoppstillingen utarbeides etter den indirekte metoden. Kontanter og kontantekvivalenter omfatter kontanter, bankinnskudd og andre kortsiktige, likvide plasseringer som umiddelbart og med uvesentlig kursrisiko kan konverteres til kjente kontantbeløp og med gjenværende løpetid mindre enn tre måneder fra anskaffelsesdato.



## Noter 2021

### Rindalslist AS

**Note 2 Lønnskostnader, antall ansatte, godtgjørelser, lån til ansatte m.m.**

<b>Lønnskostnader</b>	<b>2021</b>	<b>2020</b>
Lønninger	19 729 054	17 873 646
Arbeidsgiveravgift	1 301 744	1 206 212
Pensjonskostnader	1 013 815	897 521
Andre ytelser	372 490	130 194
<b>Sum</b>	<b>22 417 103</b>	<b>20 107 573</b>

Gjennomsnittlig antall årsverk i regnskapsåret

	35	32
--	----	----

<b>Ytelser til ledende personer</b>	<b>Daglig leder</b>	<b>Styret</b>
Lønn	1 029 987	0
Pensjonsutgifter	87 503	0
Annen godtgjørelse	175 399	0

Styreleder har verken bonusavtale eller avtale om godtgjørelse ved opphør av arbeidsforholdet. Daglig leder har en resultatavhengig bonusavtale og en avtale om godtgjørelse ved opphør av arbeidsforholdet.

#### **Obligatorisk tjenstepensjon**

Selskapet er pliktig å ha tjenstepensjonsordning etter lov om obligatorisk tjenstepensjon. Selskapets pensjonsordninger tilfredsstiller kravene i denne loven og omfatter alle selskapets berettigede ansatte.

<b>Kostnadsført godtgjørelse til revisor (eks. mva)</b>	<b>2021</b>
Lovpålagt revisjon	153 000
Andre attestasjonstjenester	0
Teknisk bistand med årsregnskap og ligningspapirer	32 300



## Noter 2021

### Rindalslist AS

#### Note 3 Varige driftsmidler

	Maskiner og anlegg	Driftsløsøre, inventar ol.	Sum
Anskaffelseskost 01.01.2021	13 257 905	6 853 656	20 111 561
Tilgang	291 380	445 873	737 253
Avgang	0	0	0
<b>Anskaffelseskost 31.12.2021</b>	<b>13 549 285</b>	<b>7 299 529</b>	<b>20 848 814</b>
<b>Akkumulerte avskrivninger</b>	<b>12 392 394</b>	<b>5 878 907</b>	<b>18 271 301</b>
<b>Bokført verdi per 31.12.2021</b>	<b>1 156 892</b>	<b>1 420 622</b>	<b>2 577 513</b>
Årets avskrivninger	263 508	940 446	1 203 954
Forventet økonomisk levetid	5 år	0-20 år	
Avskrivningsplan	Lineær	Lineær	

#### Note 4 Lager av varer og annen beholdning

	2021	2020
Råvarer	1 998 464	1 939 800
Ferdigvarer	0	0
Handelsvarer	36 832 354	24 048 162
<b>Lager og varer og annen beholdning</b>	<b>38 830 818</b>	<b>25 987 962</b>



## Noter 2021

### Rindalslist AS

#### Note 5 Konsernmellomværende

Fordringer og gjeld til konsernselskaper inngår med følgende beløp i regnskapspostene:

<b>Fordring</b>	<b>2021</b>	<b>2020</b>
Lån til foretak i samme konsern	0	0
Kundefordringer	0	0
Andre kortsiktige fordringer	0	0
<b>Sum fordringer</b>	<b>0</b>	<b>0</b>

#### **Gjeld**

Leverandørgjeld	12 314 091	12 843 884
Annen kortsiktig gjeld	799 197	5 139 839
<b>Sum gjeld</b>	<b>13 113 288</b>	<b>17 983 723</b>

Selskapet har i 2021 hatt varekjøp fra konsernselskap på kr 106 258 948 og andre kostnader til konsernselskap på kr 1 503 812.

#### Note 6 Bankinnskudd

I posten inngår bundne bankinnskudd med kr 644 269.

#### Note 7 Aksjekapital, aksjonærer m.v.

Aksjekapitalen i Rindalslist AS pr. 31.12 består av:

	<b>Antall</b>	<b>Pålydende Balanseført</b>	
A-aksjer	1 200	1 000	1 200 000
B-aksjer	1 200	1 000	1 200 000
<b>Sum</b>	<b>2 400</b>		<b>2 400 000</b>

Oversikt over de største aksjonærene pr. 31.12.2021:

	<b>A-aksjer</b>	<b>B-aksjer</b>	<b>Sum antall</b>	<b>Eierandel</b>	<b>Stemmeandel</b>
Norlist AS	1 200	1 200	2 400	100 %	100 %
<b>Sum</b>	<b>1 200</b>	<b>1 200</b>	<b>2 400</b>	<b>100 %</b>	<b>100 %</b>



## Noter 2021

### Rindalslist AS

#### Note 8 Egenkapital

	Aksjekapital	Overkurs	Annen egenkapital	Sum egenkapital
Egenkapital 01.01.2021	2 400 000	1 625	34 416 918	36 818 543
Årets resultat	0	0	19 369 343	19 369 343
Avsatt utbytte	0	0	-10 000 000	-10 000 000
Avgitt konsernbidrag	0	0	-623 374	-623 374
<b>Egenkapital 31.12.2021</b>	<b>2 400 000</b>	<b>1 625</b>	<b>43 162 888</b>	<b>45 564 513</b>

#### Note 9 Finansinntekter og finanskostnader

Finansinntekter	2021	2020
Annen renteinntekt	73 889	61 095
Valutagevinst (agio)	601 148	348 676
<b>Sum finansinntekter</b>	<b>675 037</b>	<b>409 772</b>

Finanskostnader	2021	2020
Annen rentekostnad	49 955	52 324
Valutatap (disagio)	505 792	624 945
<b>Sum finanskostnader</b>	<b>555 747</b>	<b>677 269</b>

#### Note 10 Leieavtaler

Selskapet har i 2021 (2020) betalt kr 1 154 496 (kr 1 101 898) for leie av driftsmidler og inventar. Alle leieavtalene er vurdert som operasjonelle og leiebetalingene kostnadsføres løpende som annen driftskostnad. Avtalenes leieperiode har varighet til 2022 og 2024.

Selskapet leier lokaler fra Gåsvand Eiendom AS og T-Komponent Bygg AS. Samlet leiebeløp belastet regnskapet i 2021 (2020) utgjør kr 3 136 521 (kr 3 133 861). Avtalenes leieperiode har varighet til 2024.

#### Note 11 Salgsinntekter

Selskapets driftsinntekter genereres utelukkende fra salg til kunder i Norge.

**Noter 2021**

## Rindalslist AS

**Note 12 Skatt**

<b>Årets skattekostnad</b>	<b>2021</b>	<b>2020</b>
Resultatført skatt på ordinært resultat:		
Betalbar skatt	5 537 221	2 305 279
Endring i utsatt skattefordel	-67 995	186 753
<b>Skattekostnad ordinært resultat</b>	<b>5 469 226</b>	<b>2 492 032</b>
Skattepliktig inntekt:		
Ordinært resultat før skatt	24 838 569	11 310 557
Permanente forskjeller	21 548	16 859
Endring i midlertidige forskjeller	309 071	-848 878
Avgitt konsernbidrag	-799 197	-5 139 839
<b>Skattepliktig inntekt</b>	<b>24 369 991</b>	<b>5 338 700</b>
Betalbar skatt i balansen:		
Betalbar skatt på årets resultat	5 537 221	2 305 279
Betalbar skatt på avgitt konsernbidrag	-175 823	-1 130 765
<b>Sum betalbar skatt i balansen</b>	<b>5 361 398</b>	<b>1 174 514</b>
Beregning av effektiv skattesats		
Resultat før skatt	24 838 569	11 310 557
Beregnet skatt av resultat før skatt	5 464 485	2 488 323
Skatteeffekt av permanente forskjeller	4 741	3 709
<b>Sum</b>	<b>5 469 226</b>	<b>2 492 032</b>
Effektiv skattesats	22,0 %	22,0 %

Skatteeffekten av midlertidige forskjeller som har gitt opphav til utsatt skatt og utsatte skattefordeler, spesifisert på typer av midlertidige forskjeller

	<b>2021</b>	<b>2020</b>	<b>Endring</b>
Varige driftsmidler	-866 452	-557 381	309 071
Varebeholdning	-330 000	-330 000	0
<b>Sum</b>	<b>-1 196 451</b>	<b>-887 380</b>	<b>309 071</b>
<b>Grunnlag for utsatt skattefordel</b>	<b>-1 196 451</b>	<b>-887 380</b>	<b>309 071</b>
<b>Utsatt skattefordel (22 %)</b>	<b>-263 219</b>	<b>-195 224</b>	<b>67 996</b>



<b>Noter 2021</b>
-------------------

Rindalslist AS
----------------

**Note 13 Forfall fordringer og gjeld**

Selskapet har ikke fordringer med forfall senere enn 1 år etter 31.12.2021.

Selskapet har ikke gjeld med forfall senere enn 5 år etter 31.12.2021.



Til generalforsamlingen i Rindalslist AS

## Uavhengig revisors beretning

### Konklusjon

Vi har revidert Rindalslist AS' årsregnskap som består av balanse per 31. desember 2021, resultatregnskap og kontantstrømpstilling for regnskapsåret avsluttet per denne datoen og noter til årsregnskapet, herunder et sammendrag av viktige regnskapsprinsipper.

Etter vår mening

- oppfyller årsregnskapet gjeldende lovkrav, og
- gir årsregnskapet et rettviseende bilde av selskapets finansielle stilling per 31. desember 2021, og av dets resultater og kontantstrømmer for regnskapsåret avsluttet per denne datoen i samsvar med regnskapslovens regler og god regnskapsskikk i Norge.

### Grunnlag for konklusjonen

Vi har gjennomført revisjonen i samsvar med de internasjonale revisjonsstandardene International Standards on Auditing (ISA-ene). Våre oppgaver og plikter i henhold til disse standardene er beskrevet nedenfor under *Revisors oppgaver og plikter ved revisjonen av årsregnskapet*. Vi er uavhengige av selskapet slik det kreves i lov, forskrift og International Code of Ethics for Professional Accountants (inkludert internasjonale uavhengighetsstandarder) utstedt av the International Ethics Standards Board for Accountants (IESBA-reglene), og vi har overholdt våre øvrige etiske forpliktelser i samsvar med disse kravene. Innhentet revisjonsbevis er etter vår vurdering tilstrekkelig og hensiktsmessig som grunnlag for vår konklusjon.

### Øvrig informasjon

Styret og daglig leder (ledelsen) er ansvarlige for informasjonen i årsberetningen. Øvrig informasjon omfatter informasjon i årsrapporten bortsett fra årsregnskapet og den tilhørende revisjonsberetningen. Vår konklusjon om årsregnskapet ovenfor dekker ikke informasjonen i årsberetningen.

I forbindelse med revisjonen av årsregnskapet er det vår oppgave å lese årsberetningen. Formålet er å vurdere hvorvidt det foreligger vesentlig inkonsistens mellom årsberetningen og årsregnskapet og den kunnskap vi har opparbeidet oss under revisjonen av årsregnskapet, eller hvorvidt informasjon i årsberetningen ellers fremstår som vesentlig feil. Vi har plikt til å rapportere dersom årsberetningen fremstår som vesentlig feil. Vi har ingenting å rapportere i så henseende.

Basert på kunnskapen vi har opparbeidet oss i revisjonen, mener vi at årsberetningen

- er konsistent med årsregnskapet og
- inneholder de opplysninger som skal gis i henhold til gjeldende lovkrav.

PricewaterhouseCoopers AS, Brattørkaia 17B, Postboks 6365 Torgard, NO-7492 Trondheim  
T: 02316, org. no.: 987 009 713 MVA, www.pwc.no  
Statsautoriserte revisorer, medlemmer av Den norske Revisorforening og autorisert regnskapsførerelskap



Uavhengig revisors beretning - Rindalslist AS



---

## *Ledelsens ansvar for årsregnskapet*

Ledelsen er ansvarlig for å utarbeide årsregnskapet og for at det gir et rettviseende bilde i samsvar med regnskapslovens regler og god regnskapsskikk i Norge. Ledelsen er også ansvarlig for slik internkontroll som den finner nødvendig for å kunne utarbeide et årsregnskap som ikke inneholder vesentlig feilinformasjon, verken som følge av misligheter eller utilsiktede feil.

Ved utarbeidelsen av årsregnskapet må ledelsen ta standpunkt til selskapets evne til fortsatt drift og opplyse om forhold av betydning for fortsatt drift. Forutsetningen om fortsatt drift skal legges til grunn for årsregnskapet så lenge det ikke er sannsynlig at virksomheten vil bli avviklet.

---

## *Revisors oppgaver og plikter ved revisjonen av årsregnskapet*

Vårt mål er å oppnå betryggende sikkerhet for at årsregnskapet som helhet ikke inneholder vesentlig feilinformasjon, verken som følge av misligheter eller utilsiktede feil, og å avgi en revisjonsberetning som inneholder vår konklusjon. Betryggende sikkerhet er en høy grad av sikkerhet, men ingen garanti for at en revisjon utført i samsvar med ISA-ene, alltid vil avdekke vesentlig feilinformasjon som eksisterer. Feilinformasjon kan oppstå som følge av misligheter eller utilsiktede feil. Feilinformasjon blir vurdert som vesentlig dersom den enkeltvis eller samlet med rimelighet kan forventes å påvirke økonomiske beslutninger som brukerne foretar basert på årsregnskapet.

For videre beskrivelse av revisors oppgaver og plikter vises det til:  
<https://revisorforeningen.no/revisjonsberetninger>

Trondheim, 18. mai 2022  
**PricewaterhouseCoopers AS**

Henrik Granbo  
Statsautorisert revisor  
(elektronisk signert)

(2)



 Securely signed with Brevio

Revisjonsberetning

**Signers:**

<b>Name</b>	<b>Method</b>	<b>Date</b>
Granbo, Henrik	BANKID_MOBILE	2022-05-25 18:59

**This document package contains:**

- Closing page (this page)
- The original document(s)
- The electronic signatures. These are not visible in the document, but are electronically integrated.



This file is sealed with a digital signature.  
The seal is a guarantee for the authenticity  
of the document.