



ÅRSREGNSKAPET FOR REGNSKAPSÅRET 2020 - GENERELL INFORMASJON

Enheten

Organisasjonsnummer: 988 635 820
Organisasjonsform: Stiftelse
Foretaksnavn: STIFTELSEN TINDEN HANDELSTED
Forretningsadresse: Storgata 30
8430 MYRE

Regnskapsår

Årsregnskapets periode: 01.01.2020 - 31.12.2020

Konsern

Morselskap i konsern: Nei

Regnskapsregler

Regler for små foretak benyttet: Ja
Benyttet ved utarbeidelsen av årsregnskapet til selskapet: Regnskapslovens alminnelige regler

Årsregnskapet fastsatt av kompetent organ

Bekreftet av representant for selskapet: Asle Sjørdahl
Dato for fastsettelse av årsregnskapet: 18.08.2021

Grunnlag for avgivelse

År 2020: Årsregnskapet er elektronisk innlevert
År 2019: Tall er hentet fra elektronisk innlevert årsregnskap fra 2020

Det er ikke krav til at årsregnskapet m.v. som sendes til Regnskapsregisteret er undertegnet. Kontrollen på at dette er utført ligger hos revisor/enhetens øverste organ. Sikkerheten ivaretas ved at innsender har rolle/rettighet for innsending av årsregnskapet via Altinn, og ved at det bekreftes at årsregnskapet er fastsatt av kompetent organ.

Brønnøysundregistrene, 15.09.2022



Resultatregnskap

| Beløp i: NOK | Note | 2020 | 2019 |
|---|------|------------------|------------------|
| RESULTATREGNSKAP | | | |
| Inntekter | | | |
| Salgsinntekt | | 31 505 | 38 811 |
| Annen driftsinntekt | 5 | 1 057 657 | 1 065 365 |
| Sum inntekter | | 1 089 162 | 1 104 177 |
| Kostnader | | | |
| Varekostnad | | 2 853 | |
| Lønnskostnad | 2 | | 241 079 |
| Avskrivning av driftsmidler og immaterielle eiendeler | 4 | 24 317 | 12 913 |
| Annen driftskostnad | 2 | 557 719 | 1 009 360 |
| Sum kostnader | | 584 889 | 1 263 352 |
| Driftsresultat | | 504 273 | -159 175 |
| Finansinntekter og finanskostnader | | | |
| Annen renteinntekt | | 16 | 45 |
| Annen finansinntekt | | | 233 |
| Sum finansinntekter | | 16 | 277 |
| Annen rentekostnad | | 71 | |
| Annen finanskostnad | | -93 | 891 |
| Sum finanskostnader | | -22 | 891 |
| Netto finans | | 38 | -614 |
| Ordinært resultat før skattekostnad | | 504 311 | -159 789 |
| Ordinært resultat etter skattekostnad | | 504 311 | -159 789 |
| Årsresultat | | 504 311 | -159 789 |
| Årsresultat etter minoritetsinteresser | | 504 311 | -159 789 |
| Totalresultat | | 504 311 | -159 789 |
| Overføringer og disponeringer | | | |



Resultatregnskap

| Beløp i: NOK | Note | 2020 | 2019 |
|--|-------------|----------------|-----------------|
| Udekket tap | | 504 311 | -159 789 |
| Sum overføringer og disponeringer | | 504 311 | -159 789 |



Balanse

| Beløp i: NOK | Note | 2020 | 2019 |
|--|------|----------------|----------------|
| BALANSE - EIENDELER | | | |
| Anleggsmidler | | | |
| Immaterielle eiendeler | | | |
| Varige driftsmidler | | | |
| Tomter, bygninger o.a. fast eiendom | 4 | 327 538 | 351 855 |
| Skip og flytende installasjoner | 4 | 80 000 | 80 000 |
| Sum varige driftsmidler | | 407 538 | 431 855 |
| Sum anleggsmidler | | 407 538 | 431 855 |
| Omløpsmidler | | | |
| Varer | | | |
| Fordringer | | | |
| Kundefordringer | | 1 960 | 75 644 |
| Andre kortsiktige fordringer | | 27 558 | |
| Sum fordringer | | 29 518 | 75 644 |
| Bankinnskudd, kontanter og lignende | | | |
| Bankinnskudd, kontanter o.l. | | 40 327 | 73 260 |
| Sum bankinnskudd, kontanter og lignende | | 40 327 | 73 260 |
| Sum omløpsmidler | | 69 845 | 148 904 |
| SUM EIENDELER | | 477 383 | 580 759 |
| BALANSE - EGENKAPITAL OG GJELD | | | |
| Egenkapital | | | |
| Innskutt egenkapital | | | |
| Overkurs | 3 | | |
| Opptjent egenkapital | | | |
| Udekket tap | | 264 546 | 768 857 |



Balanse

| Beløp i: NOK | Note | 2020 | 2019 |
|---------------------------------|-------------|-----------------|------------------|
| Sum opptjent egenkapital | | -264 546 | -768 857 |
| Sum egenkapital | 3 | -264 546 | -768 857 |
| Sum langsiktig gjeld | | 0 | 0 |
| Kortsiktig gjeld | | | |
| Leverandørgjeld | | 633 900 | 520 013 |
| Skyldig offentlige avgifter | | 1 | |
| Annen kortsiktig gjeld | | 108 027 | 806 221 |
| Sum kortsiktig gjeld | | 741 928 | 1 326 234 |
| Sum gjeld | | 741 928 | 1 326 234 |
| SUM EGENKAPITAL OG GJELD | | 477 382 | 557 377 |



Brønnøysundregistrene

ÅRSREGNSKAP FOR REGNSKAPSÅRET 2020 - GENERELL INFORMASJON

Journalnummer: 2021 667878

Enheten

Organisasjonsnummer: 988 635 820
Organisasjonsform: Stiftelse
Foretaksnavn: STIFTELSEN TINDEN HANDELSTED
Forretningsadresse: Storgata 30
8430 MYRE

Regnskapsår

Årsregnskapets periode: 01.01.2020 - 31.12.2020

Konsern

Morselskap i konsern: Nei

Regnskapsregler

Regler for små foretak benyttet: Ja
Benyttet ved utarbeidelsen av
årsregnskapet til selskapet: Regnskapslovens alminnelige regler

Årsregnskapet fastsatt av kompetent organ

Bekreftet av representant for selskapet: Asle Sjørdahl
Dato for fastsettelse av årsregnskapet: 18.08.2021

Grunnlag for avgivelse

År 2020: Årsregnskap er elektronisk innlevert.
År 2019: Tall er hentet fra elektronisk innlevert årsregnskap fra 2020.

Det er ikke krav til at årsregnskapet m.v. som sendes til Regnskapsregisteret er undertegnet. Kontrollen på at dette er utført ligger hos revisor/enhetens øverste organ. Sikkerheten ivaretas ved at innsender har rolle/rettighet for innsending av årsregnskapet via Altinn, og ved at det bekreftes at årsregnskapet er fastsatt av kompetent organ.

Brønnøysundregistrene, 04.09.2021



Organisasjonsnr: 988 635 820
STIFTELSEN TINDEN HANDELSTED

RESULTATREGNSKAP

| Beløp i: NOK | Note | 2020 | 2019 |
|---|-------------|------------------|------------------|
| RESULTATREGNSKAP | | | |
| Inntekter | | | |
| Salgsinntekt | | 31 505 | 38 811 |
| Annen driftsinntekt | 5 | 1 057 657 | 1 065 365 |
| Sum inntekter | | 1 089 162 | 1 104 177 |
| Kostnader | | | |
| Varekostnad | | 2 853 | |
| Lønnskostnad | 2 | | 241 079 |
| Avskrivning av driftsmidler og immaterielle eiendeler | 4 | 24 317 | 12 913 |
| Annen driftskostnad | 2 | 557 719 | 1 009 360 |
| Sum kostnader | | 584 889 | 1 263 352 |
| Driftsresultat | | 504 273 | -159 175 |
| Finansinntekter og finanskostnader | | | |
| Annen renteinntekt | | 16 | 45 |
| Annen finansinntekt | | | 233 |
| Sum finansinntekter | | 16 | 277 |
| Annen rentekostnad | | 71 | |
| Annen finanskostnad | | -93 | 891 |
| Sum finanskostnader | | -22 | 891 |
| Netto finans | | 38 | -614 |
| Ordinært resultat før skattekostnad | | 504 311 | -159 789 |
| Ordinært resultat etter skattekostnad | | 504 311 | -159 789 |
| Årsresultat | | 504 311 | -159 789 |
| Årsresultat etter minoritetsinteresser | | 504 311 | -159 789 |
| Totalresultat | | 504 311 | -159 789 |
| Overføringer og disponeringer | | | |
| Udekket tap | | 504 311 | -159 789 |
| Sum overføringer og disponeringer | | 504 311 | -159 789 |



Organisasjonsnr: 988 635 820
STIFTELSEN TINDEN HANDELSTED

BALANSE

| Beløp i: NOK | Note | 2020 | 2019 |
|--|------|-----------------|-----------------|
| BALANSE - EIENDELER | | | |
| Anleggsmidler | | | |
| Immaterielle eiendeler | | | |
| Varige driftsmidler | | | |
| Tomter, bygninger o.a. fast eiendom | | | |
| | 4 | 327 538 | 351 855 |
| Skip og flytende installasjoner | | | |
| | 4 | 80 000 | 80 000 |
| Sum varige driftsmidler | | | |
| | | 407 538 | 431 855 |
| Sum anleggsmidler | | | |
| | | 407 538 | 431 855 |
| Omløpsmidler | | | |
| Varer | | | |
| Fordringer | | | |
| Kundefordringer | | | |
| | | 1 960 | 75 644 |
| Andre kortsiktige fordringer | | | |
| | | 27 558 | |
| Sum fordringer | | | |
| | | 29 518 | 75 644 |
| Bankinnskudd, kontanter og lignende | | | |
| Bankinnskudd, kontanter o. l. | | | |
| | | 40 327 | 73 260 |
| Sum bankinnskudd, kontanter og lignende | | | |
| | | 40 327 | 73 260 |
| Sum omløpsmidler | | | |
| | | 69 845 | 148 904 |
| SUM EIENDELER | | | |
| | | 477 383 | 580 759 |
| BALANSE - EGENKAPITAL OG GJELD | | | |
| Egenkapital | | | |
| Innskutt egenkapital | | | |
| Overkurs | | | |
| | 3 | | |
| Opptjent egenkapital | | | |
| Udekket tap | | | |
| | | 264 546 | 768 857 |
| Sum opptjent egenkapital | | | |
| | | -264 546 | -768 857 |
| Sum egenkapital | | | |
| | 3 | -264 546 | -768 857 |
| Sum langsiktig gjeld | | | |
| | | 0 | 0 |



| | | |
|---------------------------------|----------------|------------------|
| Kortsiktig gjeld | | |
| Leverandørgjeld | 633 900 | 520 013 |
| Skyldig offentlige avgifter | 1 | |
| Annen kortsiktig gjeld | 108 027 | 806 221 |
| Sum kortsiktig gjeld | 741 928 | 1 326 234 |
| Sum gjeld | 741 928 | 1 326 234 |
| SUM EGENKAPITAL OG GJELD | 477 382 | 557 377 |



Organisasjonsnr: 988 635 820
STIFTELSEN TINDEN HANDELSTED

NOTEOPPLYSNINGER - SELSKAP - alle poster oppgitt i hele tall

Note

Antall årsverk i regnskapsåret

Virksomheten har hatt følgende antall årsverk:
0.00



Til styret i
Stiftelsen Tinden Handelsted

UAVHENGIG REVISORS BERETNING

Uttalelse om revisjonen av årsregnskapet

Konklusjon

Vi har revidert Stiftelsen Tinden Handelsted sitt årsregnskap som viser et overskudd på kr 504 311. Årsregnskapet består av balanse per 31. desember 2020, resultatregnskap for regnskapsåret avsluttet per denne datoen og noter til årsregnskapet, herunder et sammendrag av viktige regnskapsprinsipper. Etter vår mening er det medfølgende årsregnskapet avgitt i samsvar med lov og forskrifter og gir et rettviseende bilde av stiftelsens finansielle stilling per 31. desember 2020, og av dets resultater for regnskapsåret avsluttet per denne datoen i samsvar med regnskapslovens regler og god regnskapsskikk i Norge.

Grunnlag for konklusjonen

Vi har gjennomført revisjonen i samsvar med lov, forskrift og god revisjonsskikk i Norge, herunder de internasjonale revisjonsstandardene (ISA-ene). Våre oppgaver og plikter i henhold til disse standardene er beskrevet i Revisors oppgaver og plikter ved revisjon av årsregnskapet. Vi er uavhengige av stiftelsen slik det kreves i lov og forskrift, og har overholdt våre øvrige etiske forpliktelser i samsvar med disse kravene. Etter vår oppfatning er innhentet revisjonsbevis tilstrekkelig og hensiktsmessig som grunnlag for vår konklusjon.

Styret og daglig leders ansvar for årsregnskapet

Styret og daglig leder (ledelsen) er ansvarlig for å utarbeide årsregnskapet i samsvar med lov og forskrifter, herunder for at det gir et rettviseende bilde i samsvar med regnskapslovens regler og god regnskapsskikk i Norge. Ledelsen er også ansvarlig for slik intern kontroll som den finner nødvendig for å kunne utarbeide et årsregnskap som ikke inneholder vesentlig feilinformasjon, verken som følge av misligheter eller utilsiktede feil.

Ved utarbeidelsen av årsregnskapet må ledelsen ta standpunkt til stiftelsens evne til fortsatt drift og opplyse om forhold av betydning for fortsatt drift. Forutsetningen om fortsatt drift skal legges til grunn for årsregnskapet så lenge det ikke er sannsynlig at virksomheten vil bli avvirket.

Revicom AS
Org.nr. 931 282 506 MVA
Kto.nr. 1503 45 31584

Adresse:
Pb. 264
8401 Sortland

Telefon
459 00500

E-post
post@revicom.no

Web:
www.revicom.no

Kontorer: Sortland, Myre, Tromsø



REVICOM

Revisors oppgaver og plikter ved revisjonen av årsregnskapet

Vårt mål er å oppnå betryggende sikkerhet for at årsregnskapet som helhet ikke inneholder vesentlig feilinformasjon, verken som følge av misligheter eller utilsiktede feil, og å avgi en revisjonsberetning som inneholder vår konklusjon. Betryggende sikkerhet er en høy grad av sikkerhet, men ingen garanti for at en revisjon utført i samsvar med lov, forskrift og god revisjonsskikk i Norge, herunder ISA-ene, alltid vil avdekke vesentlig feilinformasjon som eksisterer. Feilinformasjon kan oppstå som følge av misligheter eller utilsiktede feil. Feilinformasjon blir vurdert som vesentlig dersom den enkeltvis eller samlet med rimelighet kan forventes å påvirke økonomiske beslutninger som brukerne foretar basert på årsregnskapet. Det henvises til <https://revisorforeningen.no/revisjonsberetninger> som inneholder en beskrivelse av revisors oppgaver og plikter.

Uttalelse om andre lovmessige krav

Konklusjon om registrering og dokumentasjon

Basert på vår revisjon av årsregnskapet som beskrevet ovenfor, og kontrollhandlinger vi har funnet nødvendig i henhold til internasjonal standard for attestasjonsoppdrag (ISAE) 3000 «Attestasjonsoppdrag som ikke er revisjon eller forenklet revisorkontroll av historisk finansiell informasjon», mener vi at ledelsen har oppfylt sin plikt til å sørge for ordentlig og oversiktlig registrering og dokumentasjon av stiftelsens regnskapsopplysninger i samsvar med lov, og god bokføringsskikk i Norge.

Konklusjon om forvaltning

Basert på vår revisjon av årsregnskapet som beskrevet ovenfor og kontrollhandlinger vi har funnet nødvendige i henhold til internasjonal standard for attestasjonsoppdrag (ISAE) 3000, mener vi stiftelsen er forvaltet i samsvar med lov, stiftelsen formål og vedtektene for øvrig.

Sortland, 4. juni 2021

REVICOM AS


Liv Angell
Statsautorisert revisor

Revicom AS
Org.nr. 931 282 506 MVA
Kto.nr. 1503 45 31584

Adresse:
Pb. 264
8401 Sortland


Telefon
459 00500


E-post
post@revicom.no


Web:
www.revicom.no


Kontorer: Sortland, Myre, Tromsø



 Legally signed by
Sverre Tåga
12.08.2021

 Legally signed by
Asle Særdahl
12.08.2021

 Legally signed by
Gerd Jennie Hansen
13.08.2021

 Legally signed by
Claus Gladyszak
18.08.2021

Årsregnskap 2020

Stiftelsen Tinden Handelsted

Resultatregnskap
Balanse
Noter til regnskapet

Org.nr.: 988 635 820



RESULTATREGNSKAP

STIFTELSEN TINDEN HANDELSTED

| DRIFTSINNEKTER OG DRIFTSKOSTNADER | Note | 2020 | 2019 |
|---|------|------------------|------------------|
| Salgsinntekt | | 31 505 | 38 811 |
| Annen driftsinntekt | 5 | 1 057 657 | 1 065 365 |
| Sum driftsinntekter | | 1 089 162 | 1 104 177 |
| Varekostnad | | 2 853 | 0 |
| Lønnskostnad | 2 | 0 | 241 079 |
| Avskrivning av driftsmidler og immaterielle eiendeler | 4 | 24 317 | 12 913 |
| Annen driftskostnad | 2 | 557 719 | 1 009 360 |
| Sum driftskostnader | | 584 889 | 1 263 352 |
| Driftsresultat | | 504 273 | -159 175 |
| FINANSINNEKTER OG FINANSKOSTNADER | | | |
| Annen renteinntekt | | 16 | 45 |
| Annen finansinntekt | | 0 | 233 |
| Annen rentekostnad | | 71 | 0 |
| Annen finanskostnad | | -93 | 891 |
| Resultat av finansposter | | 38 | -614 |
| Ordinært resultat før skattekostnad | | 504 311 | -159 789 |
| Ordinært resultat | | 504 311 | -159 789 |
| EKSTRAORDINÆRE INNEKTER OG KOSTNADER | | | |
| Årsresultat | | 504 311 | -159 789 |
| OVERFØRINGER | | | |
| Overført til udekket tap | | -504 311 | 159 789 |
| Sum overføringer | | 504 311 | -159 789 |



BALANSE

STIFTELSEN TINDEN HANDELSTED

| EIENDELER | Note | 2020 | 2019 |
|-------------------------------------|------|----------------|----------------|
| ANLEGGSMIDLER | | | |
| VARIGE DRIFTSMIDLER | | | |
| Tomter, bygninger o.a. fast eiendom | 4 | 327 538 | 351 855 |
| Skip og flytende installasjoner | 4 | 80 000 | 80 000 |
| Sum varige driftsmidler | | 407 538 | 431 855 |
| Sum anleggsmidler | | 407 538 | 431 855 |
| OMLØPSMIDLER | | | |
| FORDRINGER | | | |
| Kundefordringer | | 1 960 | 75 644 |
| Andre kortsiktige fordringer | | 27 558 | 0 |
| Sum fordringer | | 29 518 | 75 644 |
| INVESTERINGER | | | |
| Bankinnskudd, kontanter o.l. | | 40 327 | 73 260 |
| Sum omløpsmidler | | 69 845 | 148 904 |
| Sum eiendeler | | 477 383 | 580 759 |



BALANSE

STIFTELSEN TINDEN HANDELSTED

| EGENKAPITAL OG GJELD | Note | 2020 | 2019 |
|---------------------------------|----------|-----------------|------------------|
| INNSKUTT EGENKAPITAL | | | |
| OPPTJENT EGENKAPITAL | | | |
| Udekket tap | | -264 546 | -768 857 |
| Sum opptjent egenkapital | | -264 546 | -768 857 |
| Sum egenkapital | 3 | -264 546 | -768 857 |
| GJELD | | | |
| ANNEN LANGSIKTIG GJELD | | | |
| KORTSIKTIG GJELD | | | |
| Leverandørgjeld | | 633 900 | 520 013 |
| Skyldig offentlige avgifter | | 1 | 0 |
| Annen kortsiktig gjeld | | 108 027 | 806 221 |
| Sum kortsiktig gjeld | | 741 928 | 1 326 234 |
| Sum gjeld | | 741 928 | 1 326 234 |
| Sum egenkapital og gjeld | | 477 382 | 557 377 |

Myre, 04.06.2021
Styret i Stiftelsen Tinden Handelsted

Asle Sør Dahl
styreleder

Sverre Tåga
styremedlem

Gerd Jennie Hansen
styremedlem

Claus Gladyszak
styremedlem



STIFTELSEN TINDEN HANDELSTED

988 635 820

Note 1 Regnskapsprinsipper

Årsregnskapet er satt opp i samsvar med regnskapsloven og god regnskapsskikk for små foretak. Årsregnskapet er satt opp etter forutsetningen om fortsatt drift.

Note 2 Lønnskostnader, antall ansatte, godtgjørelser, lån til ansatte m.m.

| Lønnskostnader | 2020 | 2019 |
|--------------------|----------|----------------|
| Lønninger | 0 | 229 381 |
| Arbeidsgiveravgift | 0 | 11 698 |
| Pensjonskostnader | 0 | 0 |
| Andre ytelser | 0 | 0 |
| Sum | 0 | 241 079 |

Gjennomsnittlig antall årsverk:0

REVISOR

Kostnadsført revisjonshonorar for 2020 utgjør kr 13 500. Beløpet er inklusiv mva. og gjelder i sin helhet revisjon.

OBLIGATORISK TJENESTEPENSJON

Stiftelsen er ikke pliktig til å ha tjenstepensjon etter lov om obligatorisk tjenstepensjon.

Note 3 Grunnkapital

Stiftelsens grunnkapital er på kr. 1,- og består av eiendom gnr. 19/bnr. 1 med påstående bygninger i Øksnes kommune.

Note 4 Anleggsmidler

| | Bygninger og tomter | Driftsløsøre, inventar ol. | Sum |
|------------------------------------|------------------------|-------------------------------|----------------|
| Anskaffelseskost pr. 01.01.20 | 364 768 | 80 000 | 444 768 |
| = Anskaffelseskost 31.12.20 | 364 768 | 80 000 | 444 768 |
| Akkumulerte avskrivninger 31.12.20 | 37 230 | | 37 230 |
| = Bokført verdi 31.12.20 | 327 538 | 80 000 | 407 538 |
| Årets ordinære avskrivninger | 24 317 | | 24 317 |
| Økonomisk levetid | 15 år | | |



STIFTELSEN TINDEN HANDELSTED

988 635 820

Note 5 Offentlige tilskudd

| | 2020 | 2019 |
|------------------------|----------------|----------------|
| Nordland Fylkeskommune | 919 687 | 777 268 |
| Sum | 919 687 | 777 268 |

Note 6 Bygningsvern

Oversikt over utbedringer som er finansiert med offentlige tilskudd.

| | Nordland Fylkeskommune / Bygningsvern | Uni | Sat Sapienti |
|-------------------------|---|----------------|----------------|
| 2006 | 689 570 | 0 | 0 |
| 2007 | 429 030 | 0 | 0 |
| 2008 | 340 295 | 0 | 0 |
| 2009 | 889 705 | 100 000 | 0 |
| 2010 | 210 000 | 50 000 | 150 000 |
| 2011 | 200 000 | 0 | 0 |
| 2012 | 589 183 | 167 000 | 0 |
| 2013 | 199 258 | 0 | 0 |
| 2014 | 411 257 | 0 | 0 |
| 2015 | 689 000 | 0 | 0 |
| 2016 | 380 000 | 0 | 0 |
| 2017 | 482 503 | 100 000 | 50 000 |
| 2018 | 531 078 | 0 | 90 000 |
| 2019 | 777 268 | 0 | 0 |
| 2020 | 919 687 | 0 | 0 |
| Sum Bygningsvern | 7 737 834 | 417 000 | 290 000 |

Sum tilskudd alle år kr. 8 444 834