



ÅRSREGNSKAPET FOR REGNSKAPSÅRET 2021 - GENERELL INFORMASJON

Enheten

Organisasjonsnummer: 989 160 648
Organisasjonsform: Aksjeselskap
Foretaksnavn: PARMA INVEST AS
Forretningsadresse: c/o Paal R Jørs
Snr 6
Nordre Nattlandsfjellet 104B
5098 BERGEN

Regnskapsår

Årsregnskapets periode: 01.01.2021 - 31.12.2021

Konsern

Morselskap i konsern: Nei

Regnskapsregler

Regler for små foretak benyttet: Ja
Benyttet ved utarbeidelsen av årsregnskapet til selskapet: Regnskapslovens alminnelige regler

Årsregnskapet fastsatt av kompetent organ

Bekreftet av representant for selskapet: Paal Jørs
Dato for fastsettelse av årsregnskapet: 10.05.2022

Grunnlag for avgivelse

År 2021: Årsregnskapet er elektronisk innlevert
År 2020: Tall er hentet fra elektronisk innlevert årsregnskap fra 2021

Det er ikke krav til at årsregnskapet m.v. som sendes til Regnskapsregisteret er undertegnet. Kontrollen på at dette er utført ligger hos revisor/enhetens øverste organ. Sikkerheten ivaretas ved at innsender har rolle/rettighet for innsending av årsregnskapet via Altinn, og ved at det bekreftes at årsregnskapet er fastsatt av kompetent organ.

Brønnøysundregistrene, 12.03.2023



Resultatregnskap

Beløp i: NOK	Note	2021	2020
RESULTATREGNSKAP			
Kostnader			
Annen driftskostnad		16 405	15 976
Sum kostnader		16 405	15 976
Driftsresultat		-16 405	-15 976
Finansinntekter og finanskostnader			
Annen renteinntekt		6 705	6 057
Annen finansinntekt		2 651 888	1 588 293
Verdiøkning av finansielle instrumenter		443 823	
Sum finansinntekter		3 102 416	1 594 350
Verdireduksjon av finansielle instrumenter			42 295
Nedskrivning av finansielle eiendeler			50 000
Sum finanskostnader			92 295
Netto finans		3 102 416	1 502 055
Ordinært resultat før skattekostnad		3 086 012	1 486 079
Skattekostnad på ordinært resultat	3	15 369	7 354
Ordinært resultat etter skattekostnad		3 070 643	1 478 725
Årsresultat		3 070 643	1 478 725
Overføringer og disponeringer			
Tilleggsutbytte		6 700 000	
Annen egenkapital		-3 629 358	1 478 725
Sum overføringer og disponeringer		3 070 643	1 478 725



Balanse

Beløp i: NOK	Note	2021	2020
BALANSE - EIENDELER			
Anleggsmidler			
Immaterielle eiendeler			
Finansielle anleggsmidler			
Investeringer i aksjer og andeler		4 006 500	4 006 500
Sum finansielle anleggsmidler		4 006 500	4 006 500
Sum anleggsmidler		4 006 500	4 006 500
Omløpsmidler			
Varer			
Fordringer			
Andre fordringer	8	3 516	3 516
Sum fordringer		3 516	3 516
Investeringer			
Markedsbaserte aksjer	7	1 480 436	1 036 613
Sum investeringer		1 480 436	1 036 613
Bankinnskudd, kontanter og lignende			
Bankinnskudd, kontanter og lignende		4 491 342	1 853 508
Sum bankinnskudd, kontanter og lignende		4 491 342	1 853 508
Sum omløpsmidler		5 975 294	2 893 637
SUM EIENDELER		9 981 794	6 900 137
BALANSE - EGENKAPITAL OG GJELD			
Egenkapital			
Innskutt egenkapital			
Aksjekapital (10 000 aksjer à kr 10,00)	5, 6	100 000	100 000
Sum innskutt egenkapital		100 000	100 000



Balanse

Beløp i: NOK	Note	2021	2020
Opptjent egenkapital			
Annen egenkapital	6	3 157 425	6 786 783
Sum opptjent egenkapital		3 157 425	6 786 783
Sum egenkapital	6	3 257 425	6 886 783
Sum langsiktig gjeld		0	0
Kortsiktig gjeld			
Betalbar skatt		15 369	7 354
Annen kortsiktig gjeld		6 709 000	6 000
Sum kortsiktig gjeld		6 724 369	13 354
Sum gjeld		6 724 369	13 354
SUM EGENKAPITAL OG GJELD		9 981 794	6 900 137



Brønnøysundregistrene

ÅRSREGNSKAP FOR REGNSKAPSÅRET 2021 - GENERELL INFORMASJON

Journalnummer: 2022 333760

Enheten

Organisasjonsnummer: 989 160 648
Organisasjonsform: Aksjeselskap
Foretaksnavn: PARMA INVEST AS
Forretningsadresse: c/o Paal R Jørs
Snr 6
Nordre Nattlandsfjellet 104B
5098 BERGEN

Regnskapsår

Årsregnskapets periode: 01.01.2021 - 31.12.2021

Konsern

Morselskap i konsern: Nei

Regnskapsregler

Regler for små foretak benyttet: Ja
Benyttet ved utarbeidelsen av
årsregnskapet til selskapet: Regnskapslovens alminnelige regler

Årsregnskapet fastsatt av kompetent organ

Bekreftet av representant for selskapet: Paal Jørs
Dato for fastsettelse av årsregnskapet: 10.05.2022

Revisjon

Årsregnskapet er utarbeidet av ekstern
autorisert regnskapsfører: Ja

Grunnlag for avgivelse

År 2021: Årsregnskap er elektronisk innlevert.
År 2020: Tall er hentet fra elektronisk innlevert årsregnskap fra 2021.

Det er ikke krav til at årsregnskapet m.v. som sendes til Regnskapsregisteret er undertegnet. Kontrollen på at dette er utført ligger hos revisor/enhetens øverste organ. Sikkerheten ivaretas ved at innsender har rolle/rettighet for innsending av årsregnskapet via Altinn, og ved at det bekreftes at årsregnskapet er fastsatt av kompetent organ.

Brønnøysundregistrene, 07.06.2022



Organisasjonsnr: 989 160 648
PARMA INVEST AS

RESULTATREGNSKAP

Beløp i: NOK	Note	2021	2020
RESULTATREGNSKAP			
Kostnader			
Annen driftskostnad		16 405	15 976
Sum kostnader		16 405	15 976
Driftsresultat		-16 405	-15 976
Finansinntekter og finanskostnader			
Annen renteinntekt		6 705	6 057
Annen finansinntekt		2 651 888	1 588 293
Verdiøkning av finansielle instrumenter		443 823	
Sum finansinntekter		3 102 416	1 594 350
Verdireduksjon av finansielle instrumenter			42 295
Nedskrivning av finansielle eiendeler			50 000
Sum finanskostnader			92 295
Netto finans		3 102 416	1 502 055
Ordinært resultat før skattekostnad		3 086 012	1 486 079
Skattekostnad på ordinært resultat	3	15 369	7 354
Ordinært resultat etter skattekostnad		3 070 643	1 478 725
Årsresultat		3 070 643	1 478 725
Overføringer og disponeringer			
Tilleggsutbytte		6 700 000	
Annen egenkapital		-3 629 358	1 478 725
Sum overføringer og disponeringer		3 070 643	1 478 725



Organisasjonsnr: 989 160 648
PARMA INVEST AS

BALANSE

Beløp i: NOK Note 2021 2020

BALANSE - EIENDELER

Anleggsmidler

Immaterielle eiendeler

Finansielle anleggsmidler

Investeringer i aksjer og andeler 4 006 500 4 006 500

Sum finansielle anleggsmidler 4 006 500 4 006 500

Sum anleggsmidler 4 006 500 4 006 500

Omløpsmidler

Varer

Fordringer

Andre fordringer 8 3 516 3 516

Sum fordringer 3 516 3 516

Investeringer

Markedsbaserte aksjer 7 1 480 436 1 036 613

Sum investeringer 1 480 436 1 036 613

Bankinnskudd, kontanter og lignende

Bankinnskudd, kontanter og lignende 4 491 342 1 853 508

Sum bankinnskudd, kontanter og lignende 4 491 342 1 853 508

Sum omløpsmidler 5 975 294 2 893 637

SUM EIENDELER 9 981 794 6 900 137

BALANSE - EGENKAPITAL OG GJELD

Egenkapital

Innskutt egenkapital

Aksjekapital (10 000 aksjer à kr 10,00 5, 6 100 000 100 000

Sum innskutt egenkapital 100 000 100 000

Opptjent egenkapital

Annen egenkapital 6 3 157 425 6 786 783

Sum opptjent egenkapital 3 157 425 6 786 783

Sum egenkapital 6 3 257 425 6 886 783



Sum langsiktig gjeld	0	0
Kortsiktig gjeld		
Betalbar skatt	15 369	7 354
Annen kortsiktig gjeld	6 709 000	6 000
Sum kortsiktig gjeld	6 724 369	13 354
Sum gjeld	6 724 369	13 354
SUM EGENKAPITAL OG GJELD	9 981 794	6 900 137



Organisasjonsnr: 989 160 648
PARMA INVEST AS

NOTEOPPLYSNINGER - SELSKAP - alle poster oppgitt i hele tall

Note

Regnskapsprinsipper

Årsregnskapet er satt opp i samsvar med regnskapsloven og god regnskapsskikk for små foretak. Klassifisering og vurdering av balanseposter Omløpsmidler og kortsiktig gjeld omfatter poster som knytter seg til varekretsløpet. For andre poster enn kundefordringer omfattes poster som forfaller til betaling innen ett år etter transaksjonsdagen. Anleggsmidler er eiendeler bestemt til varig eie og bruk. Langsiktig gjeld er gjeld som forfaller senere enn ett år etter transaksjonsdagen. Omløpsmidler vurderes til laveste av anskaffelseskost og virkelig verdi. Kortsiktig gjeld balanseføres til nominelt beløp på etableringstidspunktet. Anleggsmidler vurderes til anskaffelseskost. Varige anleggsmidler avskrives etter en fornuftig avskrivningsplan. Anleggsmidlene nedskrives til virkelig verdi ved verdifall som ikke forventes å være forbigående. Langsiktig gjeld med unntak av andre avsetninger balanseføres til nominelt beløp på etableringstidspunktet. Fordringer Kundefordringer og andre fordringer er oppført i balansen til pålydende etter fradrag for avsetning til forventet tap. Avsetning til tap gjøres på grunnlag av individuelle vurderinger av de enkelte fordringene. I tillegg gjøres det for øvrige kundefordringer en uspesifisert avsetning for å dekke antatt tap. Forøvrig er følgende regnskapsprinsipper anvendt: FIFO-metoden for tilordning av anskaffelseskost for ombyttbare finansielle eiendeler, laveste verdis prinsipp for markedsbaserte finansielle omløpsmidler, forsikret pensjonsforpliktelse er ikke balanseført - kostnaden er lik premien, pensjonsforpliktelser knyttet til AFP-ordningen er ikke balanseført, leieavtaler er ikke balanseført, langsiktige tilvirkningskontrakter er inntektsført etter fullført kontrakt metoden, pengeposter i utenlandsk valuta er verdsatt til kursen ved regnskapsårets slutt og kostmetoden er benyttet for investeringer i datterselskap/tilknyttet selskap. Egne utgifter til forskning og utvikling og til utvikling av rettigheter er kostnadsført. Utbytte er inntektsført året etter det er avsatt i datterselskap/tilknyttet selskap, da eierandelen ikke gir flertall alene. Ved utbytte som overstiger andel av tilbakeholdt resultat etter kjøpet representerer den overskytende del tilbakebetaling av investert kapital, og er fratrukket investeringens verdi i balansen. Skatt Skattekostnaden i resultatregnskapet omfatter både periodens betalbare skatt og endring i utsatt skatt. Utsatt skatt er beregnet med 22% på grunnlag av de midlertidige forskjeller som eksisterer mellom regnskapsmessige og skattemessige verdier, samt skattemessig underskudd til fremføring ved utgangen av regnskapsåret. Skatteøkende og skattereduserende midlertidige forskjeller som reverserer eller kan reversere i samme periode er utlignet og skattevirkningen er beregnet på nettogrunnlaget. Selskapet har ikke endret regnskapsprinsipp fra 2020 til 2021.

Note

1

Antall årsverk i regnskapsåret

0.00

Sum

Beløp



Til generalforsamlingen i Parma Invest AS

Uavhengig revisors beretning for 2021

Konklusjon

Vi har revidert Parma Invest AS sitt årsregnskap som viser et overskudd på NOK 3 070 643. Årsregnskapet består av balanse per 31. desember 2021, resultatregnskap for regnskapsåret avsluttet per denne datoen og noter til årsregnskapet, herunder et sammendrag av viktige regnskapsprinsipper.

Etter vår mening

- oppfyller årsregnskapet gjeldende lovkrav, og
- gir årsregnskapet et rettviseende bilde av selskapets finansielle stilling per 31. desember 2021 og av dets resultat og kontantstrømmer for regnskapsåret avsluttet per denne datoen i samsvar med regnskapslovens regler og god regnskapsskikk i Norge.

Grunnlag for konklusjonen

Vi har gjennomført revisjonen i samsvar med de internasjonale revisjonsstandardene International Standards on Auditing (ISA-ene). Våre oppgaver og plikter i henhold til disse standardene er beskrevet nedenfor under Revisors oppgaver og plikter ved revisjonen av årsregnskapet. Vi er uavhengige av selskapet slik det kreves i lov, forskrift og International Code of Ethics for Professional Accountants (inkludert internasjonale uavhengighetsstandarder) utstedt av the International Ethics Standards Board for Accountants (IESBA-reglene), og vi har overholdt våre øvrige etiske forpliktelser i samsvar med disse kravene. Innhentet revisjonsbevis er etter vår vurdering tilstrekkelig og hensiktsmessig som grunnlag for vår konklusjon.

Ledelsens ansvar for årsregnskapet

Styret og daglig leder (ledelsen) er ansvarlig for å utarbeide årsregnskapet og for at det gir et rettviseende bilde i samsvar med regnskapslovens regler og god regnskapsskikk i Norge. Ledelsen er også ansvarlig for slik intern kontroll som den finner nødvendig for å kunne utarbeide et årsregnskap som ikke inneholder vesentlig feilinformasjon, verken som følge av misligheter eller utilsiktede feil.

Ved utarbeidelsen av årsregnskapet må ledelsen ta standpunkt til selskapets evne til fortsatt drift og opplyse om forhold av betydning for fortsatt drift. Forutsetningen om fortsatt drift skal legges til grunn for årsregnskapet så lenge det ikke er sannsynlig at virksomheten vil bli avviklet.

Collegium Revisjon AS Øvre Kråkenes 17 – 5152 Bønes – Telefon: +47 55 52 02 06 – www.collegium.no
Foretaksregisteret: NO 988 782 041 MVA
Medlem av Den norske Revisorforening



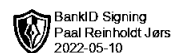
Revisors oppgaver og plikter ved revisjonen av årsregnskapet

Vårt mål er å oppnå betryggende sikkerhet for at årsregnskapet som helhet ikke inneholder vesentlig feilinformasjon, verken som følge av misligheter eller utilsiktede feil, og å avgi en revisjonsberetning som inneholder vår konklusjon. Betryggende sikkerhet er en høy grad av sikkerhet, men ingen garanti for at en revisjon utført i samsvar med ISA-ene, alltid vil avdekke vesentlig feilinformasjon som eksisterer. Feilinformasjon kan oppstå som følge av misligheter eller utilsiktede feil. Feilinformasjon blir vurdert som vesentlig dersom den enkeltvis eller samlet med rimelighet kan forventes å påvirke økonomiske beslutninger som brukerne foretar basert på årsregnskapet.

For videre beskrivelse av revisors oppgaver og plikter vises det til:
<https://revisorforeningen.no/revisjonsberetninger>

Bergen, 10. mai 2022
Collegium Revisjon AS

Åsmund Isaksen
statsautorisert revisor



Årsregnskap for 2021

**PARMA INVEST AS
5098 BERGEN**

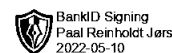
Innhold

Resultatregnskap

Balanse

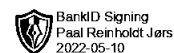
Noter

Revisjonsberetning



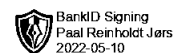
Resultatregnskap for 2021 PARMA INVEST AS

	Note	2021	2020
Sum driftsinntekter		0	0
Annen driftskostnad		(16 405)	(15 976)
Sum driftskostnader		(16 405)	(15 976)
Driftsresultat		(16 405)	(15 976)
Annen renteinntekt		6 705	6 057
Annen finansinntekt		2 651 888	1 588 293
Verdiøkning av finansielle instrumenter		443 823	0
Sum finansinntekter		3 102 416	1 594 350
Verdireduksjon av finansielle instrumenter		0	(42 295)
Nedskrivning av finansielle eiendeler		0	(50 000)
Sum finanskostnader		0	(92 295)
Netto finans		3 102 416	1 502 055
Ordinært resultat før skattekostnad		3 086 012	1 486 079
Skattekostnad på ordinært resultat	3	(15 369)	(7 354)
Ordinært resultat		3 070 643	1 478 725
Årsresultat		3 070 643	1 478 725
Overføringer			
Tilleggsutbytte		6 700 000	0
Annen egenkapital		(3 629 358)	1 478 725
Sum		3 070 643	1 478 725



Balanse pr. 31. desember 2021 PARMA INVEST AS

	Note	2021	2020
EIENDELER			
Anleggsmidler			
Finansielle anleggsmidler			
Investeringer i aksjer og andeler		4 006 500	4 006 500
Sum finansielle anleggsmidler		4 006 500	4 006 500
Sum anleggsmidler		4 006 500	4 006 500
Omløpsmidler			
Fordringer			
Andre fordringer	8	3 516	3 516
Sum fordringer		3 516	3 516
Investeringer			
Markedsbaserte aksjer	7	1 480 436	1 036 613
Sum investeringer		1 480 436	1 036 613
Bankinnskudd, kontanter og lignende		4 491 342	1 853 508
Sum bankinnskudd, kontanter og lignende		4 491 342	1 853 508
Sum omløpsmidler		5 975 294	2 893 637
Sum eiendeler		9 981 794	6 900 137



Balanse pr. 31. desember 2021 PARMA INVEST AS

	Note	2021	2020
EGENKAPITAL OG GJELD			
Egenkapital			
Innskutt egenkapital			
Aksjekapital (10 000 aksjer à kr 10,00)	5, 6	100 000	100 000
Sum innskutt egenkapital		100 000	100 000
Opptjent egenkapital			
Annen egenkapital	6	3 157 425	6 786 783
Sum opptjent egenkapital		3 157 425	6 786 783
Sum egenkapital	6	3 257 425	6 886 783
Gjeld			
Kortsiktig gjeld			
Betalbar skatt		15 369	7 354
Annen kortsiktig gjeld		6 709 000	6 000
Sum kortsiktig gjeld		6 724 369	13 354
Sum gjeld		6 724 369	13 354
Sum egenkapital og gjeld		9 981 794	6 900 137

I styret for Parma Invest AS
Bergen, / - 2022

Paal Reinholdt Jørs
Styrets leder / Daglig leder



Noter 2021 PARMA INVEST AS

Regnskapsprinsipper

Årsregnskapet er satt opp i samsvar med regnskapsloven og god regnskapsskikk for små foretak.

Klassifisering og vurdering av balanseposter

Omløpsmidler og kortsiktig gjeld omfatter poster som knytter seg til varekretsløpet. For andre poster enn kundefordringer omfattes poster som forfaller til betaling innen ett år etter transaksjonsdagen. Anleggsmidler er eiendeler bestemt til varig eie og bruk. Langsiktig gjeld er gjeld som forfaller senere enn ett år etter transaksjonsdagen.

Omløpsmidler vurderes til laveste av anskaffelseskost og virkelig verdi. Kortsiktig gjeld balanseføres til nominelt beløp på etableringstidspunktet.

Anleggsmidler vurderes til anskaffelseskost. Varige anleggsmidler avskrives etter en fornuftig avskrivningsplan. Anleggsmidlene nedskrives til virkelig verdi ved verdifall som ikke forventes å være forbigående. Langsiktig gjeld med unntak av andre avsetninger balanseføres til nominelt beløp på etableringstidspunktet.

Fordringer

Kundefordringer og andre fordringer er oppført i balansen til pålydende etter fradrag for avsetning til forventet tap. Avsetning til tap gjøres på grunnlag av individuelle vurderinger av de enkelte fordringene. I tillegg gjøres det for øvrige kundefordringer en uspesifisert avsetning for å dekke antatt tap.

Forøvrig er følgende regnskapsprinsipper anvendt:

FIFO-metoden for tilordning av anskaffelseskost for ombyttbare finansielle eiendeler, laveste verdis prinsipp for markedsbaserte finansielle omløpsmidler, forsikret pensjonsforpliktelse er ikke balanseført - kostnaden er lik premien, pensjonsforpliktelser knyttet til AFP-ordningen er ikke balanseført, leieavtaler er ikke balanseført, langsiktige tilvirkningskontrakter er inntektsført etter fullført kontrakt metoden, pengeposter i utenlandsk valuta er verdsatt til kursen ved regnskapsårets slutt og kostmetoden er benyttet for investeringer i datterselskap/tilknyttet selskap. Egne utgifter til forskning og utvikling og til utvikling av rettigheter er kostnadsført.

Utbytte er inntektsført året etter det er avsatt i datterselskap/tilknyttet selskap, da eierandelen ikke gir flertall alene. Ved utbytte som overstiger andel av tilbakeholdt resultat etter kjøpet representerer den overskytende del tilbakebetaling av investert kapital, og er fratrukket investeringens verdi i balansen.

Skatt

Skattekostnaden i resultatregnskapet omfatter både periodens betalbare skatt og endring i utsatt skatt. Utsatt skatt er beregnet med 22% på grunnlag av de midlertidige forskjeller som eksisterer mellom regnskapsmessige og skattemessige verdier, samt skattemessig underskudd til fremføring ved utgangen av regnskapsåret. Skatteøkende og skattereduserende midlertidige forskjeller som reverserer eller kan reversere i samme periode er utlignet og skattevirkningen er beregnet på nettogrunnlaget.

Selskapet har ikke endret regnskapsprinsipp fra 2020 til 2021.

Note 1 - Antall årsverk

Selskapet har ikke hatt noen årsverk sysselsatt i regnskapsåret.

Note 2 - Ytelser til ledende personer

Det er ikke gitt ytelser til ledende personer.



Note 3 - Skatt

	2021	2020
Ordinært resultat før skattekostnad	3 086 012	1 486 079
+/- Permanente forskjeller	(3 016 155)	(1 448 350)
- Fremførbart underskudd / korreksjonsinntekt		(4 301)
Årets skattegrunnlag	69 857	33 428
Betalbar inntektsskatt for selskapet basert på 22%	15 369	7 354
Sum	15 369	7 354
Skattekostnad i resultatregnskapet	15 369	7 354
Betalbar skatt i skattekostnad	15 369	7 354
Betalbar skatt i balansen	15 369	7 354

Note 4 - Midl. forskjeller - Utsatt skatt/skattefordel

Utsatt skatt/utsatt skattefordel i balansen avsettes på grunnlag av forskjeller mellom regnskapsmessige og skattemessige verdier i henhold til norsk regnskapsstandard for skatt. Midlertidige skatteøkende og skattereduserende forskjeller som kan utlignes er nettoført.

Midlertidige forskjeller knyttet til:	01.01.2021	31.12.2021	Endring
Sum midlertidige forskjeller	0	0	0
Utsatt skattefordel 31.12.21. basert på 22%	0	0	0

Note 5 - Aksjekapital og aksjonærer

Aksjeklasse	Antall aksjer	Pålydende	Bokført verdi
Ordinære aksjer	10 000	10,00	100 000,00
Sum	10 000		100 000,00

Aksjeeier	Antall aksjer	Eierandel	Aksjeklasse
Jørs, Paal R	10 000	100,00%	Ordinære aksjer
Totalt antall aksjer	10 000	100,00%	

Note 6 - Egenkapital

	Aksjekapital	Annen EK	Sum
Egenkapital 01.01.2021	100 000	6 786 783	6 886 783
Tilleggsutbytte		(6 700 000)	(6 700 000)
Årets resultat		3 070 643	3 070 643
Egenkapital 31.12.2021	100 000	3 157 425	3 257 425

Note 7 - Kortsiktige investeringer

Spesifikasjon	Anskaffelseskost	Markedsverdi
Aksjer	704 227	1 480 436
Sum	704 227	1 480 436

Note 8 - Lån og sikkerhetsstillelse til ledende personer

Selskapet har ikke gitt lån eller sikkerhetsstillelse til medlemmer av styrende organer.