



## ÅRSREGNSKAPET FOR REGNSKAPSÅRET 2023 - GENERELL INFORMASJON

### Enheten

Organisasjonsnummer: 971 057 440  
Organisasjonsform: Aksjeselskap  
Foretaksnavn: NORVA24 VEST AS  
Forretningsadresse: Sløvågen 16  
5960 DALSØYRA

### Regnskapsår

Årsregnskapets periode: 01.01.2023 - 31.12.2023

### Konsern

Morselskap i konsern: Nei

### Regnskapsregler

Regler for små foretak benyttet: Nei  
Benyttet ved utarbeidelsen av årsregnskapet til selskapet: Regnskapslovens alminnelige regler

### Årsregnskapet fastsatt av kompetent organ

Bekreftet av representant for selskapet: Ninja Berger  
Dato for fastsettelse av årsregnskapet: 30.05.2024

### Grunnlag for avgivelse

År 2023: Årsregnskapet er elektronisk innlevert  
År 2022: Tall er hentet fra elektronisk innlevert årsregnskap fra 2023

*Det er ikke krav til at årsregnskapet m.v. som sendes til Regnskapsregisteret er undertegnet. Kontrollen på at dette er utført ligger hos revisor/enhetens øverste organ. Sikkerheten ivaretas ved at innsender har rolle/rettighet for innsending av årsregnskapet via Altinn, og ved at det bekreftes at årsregnskapet er fastsatt av kompetent organ.*

Brønnøysundregistrene, 19.06.2025



## Resultatregnskap

Beløp i: NOK	Note	2023	2022
<b>RESULTATREKNESKAP</b>			
<b>Inntekter</b>			
Salgsinntekt		481 857 938	428 242 529
Annen driftsinntekt		1 831 441	290 124
<b>Sum inntekter</b>	1, 2	<b>483 689 379</b>	<b>428 532 653</b>
<b>Kostnader</b>			
Varekostnad	2	78 896 970	75 673 884
Lønnskostnad	3	160 961 685	137 390 268
Avskrivning av driftsmidler og immaterielle eiendeler	4, 5	31 132 339	25 696 592
Nedskrivning av varige driftsmiddel og immaterielle egedelar	4		
Annen driftskostnad	2, 3, 4, 6	126 994 390	111 035 721
<b>Sum kostnader</b>		<b>397 985 384</b>	<b>349 796 465</b>
<b>Driftsresultat</b>		<b>85 703 995</b>	<b>78 736 188</b>
<b>Finansinntekter og finanskostnader</b>			
Anna renteinntekt		5 200 360	2 341 274
Annen finansinntekt	7	53 387	9 253
<b>Sum finansinntekter</b>		<b>5 253 747</b>	<b>2 350 527</b>
Annan rentekostnad		6 649 273	4 426 675
Annen finanskostnad	7	335 851	75 611
<b>Sum finanskostnader</b>		<b>6 985 124</b>	<b>4 502 286</b>
<b>Netto finans</b>	2	<b>-1 731 377</b>	<b>-2 151 759</b>
<b>Ordinært resultat før skattekostnad</b>		<b>83 972 618</b>	<b>76 584 429</b>
Skattekostnad på resultat	8	18 582 597	16 899 120
<b>Ordinært resultat etter skattekostnad</b>		<b>65 390 021</b>	<b>59 685 309</b>
<b>Årsresultat</b>		<b>65 390 021</b>	<b>59 685 309</b>
<b>Årsresultat etter minoritetsinteresser</b>		<b>65 390 021</b>	<b>59 685 309</b>



## Resultatregnskap

<b>Beløp i: NOK</b>	<b>Note</b>	<b>2023</b>	<b>2022</b>
<b>Totalresultat</b>		<b>65 390 021</b>	<b>59 685 309</b>
<b>Overføringer og disponeringar</b>			
Avgjevne konsernbidrag		65 373 010	61 631 836
Avsatt til annen egenkapital		17 011	
Overført fra annen egenkapital			-1 946 527
<b>Sum overføringer og disponeringar</b>	<b>9</b>	<b>65 390 021</b>	<b>59 685 309</b>



## Balanse

Beløp i: NOK	Note	2023	2022
<b>BALANSE - EIGEDELAR</b>			
<b>Anleggsmiddel</b>			
<b>Immaterielle egedelar</b>			
Utvikling	5		
Konsesjoner, patenter o.l.	5, 6	116 286	74 990
Utsett skattefordel	8		
Goodwill	5		148 703
<b>Sum immaterielle egedelar</b>		<b>116 286</b>	<b>223 693</b>
<b>Varige driftsmiddel</b>			
Tomter, bygninger o.a. fast eiendom		45 849 621	27 910 113
Maskiner og anlegg		164 875 291	135 314 449
Driftsløsøre, inventar o.a. utstyr		3 794 221	4 360 799
<b>Sum varige driftsmiddel</b>	4, 6	<b>214 519 134</b>	<b>167 585 361</b>
<b>Finansielle anleggsmiddel</b>			
Investeringar i dotterselskap	6, 10		
Lån til føretak i same konsern	6		
Investeringar i tilknytt selskap	10		
Investeringer i aksjer og andeler	10	202 000	204 000
Obligasjoner og andre fordringer	6	105 130	66 177
Andre langsiktige fordringer	6		
<b>Sum finansielle anleggsmiddel</b>		<b>307 130</b>	<b>270 177</b>
<b>Sum anleggsmiddel</b>		<b>214 942 549</b>	<b>168 079 230</b>
<b>Omløpsmiddel</b>			
<b>Varer</b>			
<b>Sum varer</b>	6, 11	<b>1 958 959</b>	<b>1 119 127</b>
<b>Krav</b>			
Kundefordringer		65 417 750	51 020 546
Andre kortsiktige fordringer		5 404 751	3 622 112
Konsernkrav		161 523 695	162 626 330
<b>Sum krav</b>	6, 12	<b>232 346 196</b>	<b>217 268 988</b>



### Balanse

Beløp i: NOK	Note	2023	2022
<b>Bankinnskott, kontantar og liknande</b>			
Bankinnskudd, kontanter o.l.	6, 13	7 038	2 255 306
<b>Sum bankinnskott, kontantar og liknande</b>		<b>7 038</b>	<b>2 255 306</b>
<b>Sum omløpsmiddel</b>		<b>234 312 193</b>	<b>220 643 421</b>
<b>SUM EIGEDELAR</b>		<b>449 254 742</b>	<b>388 722 651</b>

### BALANSE - EIGENKAPITAL OG GJELD

#### Eigenkapital

##### Innskoten eigenkapital

Aksjekapital	14	304 000	304 000
Overkurs		14 727 628	13 827 628
<b>Sum innskoten eigenkapital</b>		<b>15 031 628</b>	<b>14 131 628</b>

##### Opptent eigenkapital

Annen egenkapital		152 207 176	148 396 375
<b>Sum opptent eigenkapital</b>		<b>152 207 176</b>	<b>148 396 375</b>

##### Sum eigenkapital

9	<b>167 238 804</b>	<b>162 528 003</b>
---	--------------------	--------------------

#### Gjeld

##### Langsiktig gjeld

Utsett skatt	8	3 645 280	3 665 716
<b>Sum avsetjingar for plikter</b>		<b>3 645 280</b>	<b>3 665 716</b>

##### Anna langsiktig gjeld

Gjeld til kredittinstitusjonar	4, 6	93 760 085	56 778 736
Øvrig langsiktig gjeld	6, 12		
<b>Sum anna langsiktig gjeld</b>		<b>93 760 085</b>	<b>56 778 736</b>

##### Sum langsiktig gjeld

	<b>97 405 365</b>	<b>60 444 452</b>
--	-------------------	-------------------

##### Kortsiktig gjeld

Gjeld til kredittinstitusjoner	4	26 993 860	20 630 937
Leverandørgjeld		36 643 355	34 725 226
Betalbar skatt	8		



## Balanse

<b>Beløp i: NOK</b>	<b>Note</b>	<b>2023</b>	<b>2022</b>
Skyldig offentlige avgifter		20 168 654	18 479 745
Utbytte	9		
Kortsiktig konserngjeld	12	83 811 551	79 015 175
Annen kortsiktig gjeld		16 993 153	12 899 112
<b>Sum kortsiktig gjeld</b>		<b>184 610 573</b>	<b>165 750 196</b>
<b>Sum gjeld</b>		<b>282 015 938</b>	<b>226 194 648</b>
<b>SUM EIGENKAPITAL OG GJELD</b>		<b>449 254 742</b>	<b>388 722 651</b>



Til generalforsamlingen i Norva24 Vest AS

## Uavhengig revisors beretning

### Konklusjon

Vi har revidert årsregnskapet for Norva24 Vest AS som består av balanse per 31. desember 2023, resultatregnskap og indirekte kontantstrøm for regnskapsåret avsluttet per denne datoen og noter til årsregnskapet, herunder et sammendrag av viktige regnskapsprinsipper.

Etter vår mening oppfyller årsregnskapet gjeldende lovkrav, og gir årsregnskapet et rettviseende bilde av selskapets finansielle stilling per 31. desember 2023, og av dets resultater og kontantstrømmer for regnskapsåret avsluttet per denne datoen i samsvar med regnskapslovens regler og god regnskapsskikk i Norge.

### Grunnlag for konklusjonen

Vi har gjennomført revisjonen i samsvar med International Standards on Auditing (ISA-ene). Våre oppgaver og plikter i henhold til disse standardene er beskrevet nedenfor under *Revisors oppgaver og plikter ved revisjonen av årsregnskapet*. Vi er uavhengige av selskapet i samsvar med kravene i relevante lover og forskrifter i Norge og International Code of Ethics for Professional Accountants (inkludert internasjonale uavhengighetsstandarder) utstedt av International Ethics Standards Board for Accountants (IESBA-reglene), og vi har overholdt våre øvrige etiske forpliktelser i samsvar med disse kravene. Innhentet revisjonsbevis er etter vår vurdering tilstrekkelig og hensiktsmessig som grunnlag for vår konklusjon.

### Øvrig informasjon

Styret og daglig leder (ledelsen) er ansvarlige for informasjonen i årsberetningen. Øvrig informasjon omfatter informasjon i årsrapporten bortsett fra årsregnskapet og den tilhørende revisjonsberetningen. Vår konklusjon om årsregnskapet ovenfor dekker ikke informasjonen i årsberetningen.

I forbindelse med revisjonen av årsregnskapet er det vår oppgave å lese årsberetningen. Formålet er å vurdere hvorvidt det foreligger vesentlig inkonsistens mellom årsberetningen og årsregnskapet og den kunnskap vi har opparbeidet oss under revisjonen av årsregnskapet, eller hvorvidt informasjon i årsberetningen ellers fremstår som vesentlig feil. Vi har plikt til å rapportere dersom årsberetningen fremstår som vesentlig feil. Vi har ingenting å rapportere i så henseende.

Basert på kunnskapen vi har opparbeidet oss i revisjonen, mener vi at årsberetningen

- er konsistent med årsregnskapet og
- inneholder de opplysninger som skal gis i henhold til gjeldende lovkrav.

### Ledelsens ansvar for årsregnskapet

Ledelsen er ansvarlig for å utarbeide årsregnskapet og for at det gir et rettviseende bilde i samsvar med regnskapslovens regler og god regnskapsskikk i Norge. Ledelsen er også ansvarlig for slik internkontroll som den finner nødvendig for å kunne utarbeide et årsregnskap som ikke inneholder vesentlig feilinformasjon, verken som følge av misligheter eller utilsiktede feil.

Ved utarbeidelsen av årsregnskapet må ledelsen ta standpunkt til selskapets evne til fortsatt drift og opplyse om forhold av betydning for fortsatt drift. Forutsetningen om fortsatt drift skal legges til grunn for årsregnskapet så lenge det ikke er sannsynlig at virksomheten vil bli avvirket.

### Revisors oppgaver og plikter ved revisjonen av årsregnskapet

Vårt mål er å oppnå betryggende sikkerhet for at årsregnskapet som helhet ikke inneholder vesentlig feilinformasjon, verken som følge av misligheter eller utilsiktede feil, og å avgi en revisjonsberetning som inneholder vår konklusjon. Betryggende sikkerhet er en høy grad av sikkerhet, men ingen garanti for at en

PricewaterhouseCoopers AS, Dronning Eufemias gate 71, Postboks 748 Sentrum, NO-0106 Oslo  
T: 02316, org. no.: 987 009 713 MVA, [www.pwc.no](http://www.pwc.no)  
Statsautoriserte revisorer, medlemmer av Den norske Revisorforening og autorisert regnskapsførerselskap



revisjon utført i samsvar med ISA-ene, alltid vil avdekke vesentlig feilinformasjon. Feilinformasjon kan oppstå som følge av misligheter eller utilsiktede feil. Feilinformasjon er å anse som vesentlig dersom den enkeltvis eller samlet med rimelighet kan forventes å påvirke de økonomiske beslutningene som brukerne foretar på grunnlag av årsregnskapet. For videre beskrivelse av revisors oppgaver og plikter vises det til: <https://revisorforeningen.no/revisjonsberetninger>

Oslo, 30. mai 2024  
**PricewaterhouseCoopers AS**

Eivind Nilsen  
Statsautorisert revisor  
(elektronisk signert)



 Securely signed with Brevio

Revisjonsberetning

**Signers:**

<b>Name</b>	<b>Method</b>	<b>Date</b>
Nilsen, Eivind	BANKID	2024-05-30 15:19

**This document package contains:**

- Closing page (this page)
- The original document(s)
- The electronic signatures. These are not visible in the document, but are electronically integrated.





This file is sealed with a digital signature.  
The seal is a guarantee for the authenticity  
of the document.




## ÅRSBERETNING 2023

### NORVA24 VEST AS

 BankID Signing  
Kenneth Birkeland  
2024-05-30

 BankID Signing  
Tore Stein Hansen  
2024-05-30

 BankID Signing  
Geir Magne Byberg  
2024-05-30

 BankID Signing  
Torstein Breivik  
2024-06-03

#### 1 VIRKSOMHETENS ART OG TILHOLDSSTED

Norva24 Vest AS ("**Selskapet**") driver virksomhet innenfor septiktømming, industriservice, kommunaltekniske tjenester samt transport og alt som står i forbindelse med dette. Selskapsforretningskontor er i Gulen kommune. Selskapet har filialer/kontor på følgende steder: Straume, Godvik, Førde, Mongstad, Haugesund, Sløvåg, Stord, Odda, Stryn og Ålesund.

Selskapet eies 100 % av Norva24 AS. Selskapet er en del av Norva24-konsernet.

#### 2 FORTSATT DRIFT

I samsvar med regnskapsloven § 3-3a bekreftes det at forutsetning om fortsatt drift er til stede og årsregnskapet for 2023 er satt opp under denne forutsetningen.

#### 3 REDEGJØRELSE FOR ÅRSREGNSKAPET OG FREMTIDIG UTVIKLING

Omsetningen i Selskapet gikk fra NOK 428.532.653 i 2022 til NOK 483.689.379 i 2023. Selskapet sitt årsresultat ble NOK 65.390.021 i 2023 mot NOK 59.685.309 i 2022. NOK 65.373.010 foreslås utdelt som konsernbidrag og NOK 17.011 foreslås avsatt til annen egenkapital.

Egenkapitalen per 31. desember 2023 var 37,2 % av totalkapitalen på NOK 449.254.742. Styret anser egenkapitalandelen som tilfredsstillende.

Selskapet samlede investeringer i regnskapsåret 2023 var NOK 13.659.551, som hovedsakelig dreier seg om nytt driftsutstyr og driftsanlegg. Tilgang av nye biler går stort sett på leasingavtaler og kommer i tillegg under driftsmidler. Styret anser at Selskapets likviditet er god og at Selskapet har tilstrekkelig likviditet til å dekke sine forpliktelser ved forfall. Selskapet har ingen utgifter til forskning og utvikling.

Selskapet er ISO sertifisert iht NS-EN ISO9001:2015(kvalitet), NS-EN ISO 14001:2015 (miljø) og NS-ISO45001:2018(HMS).

Variasjon av finansielle markedspriser som renter og kredittrisiko påvirkes noe da leasing er eksponert på rente. Selskapet har kun et lån kr 245.756 Ford Pickup. Selskapet er lite eksponert for endringer i valutakurser. Kredittrisikoen er sett på som relativt moderat da store deler av selskapet sin omsetning er relatert til kontrakter med kommuner og interkommunale selskaper.

Samlet kontantstrøm fra driften i selskapet var i 2023 NOK 108.837.200, og driftsresultatet før avskrivninger og nedskrivninger (EBITDA) var for selskapet NOK 116.836.334 Differansen fra kontantstrømmen og driftsresultatet skyldes primært endringer i arbeidskapitalen.

Ledelse og styret ser et sterkt utviklingspotensial i markedet for slamsuging, høytrykksspyling og rørinspeksjon, og regner med at selskapet kommer til å ha en god omsetnings- og resultatutvikling. Det er allikevel alltid betydelig usikkerhet knyttet til vurderinger av fremtidige forhold.



## 4 ARBEIDSMILJØ, LIKESTILLING OG DISKRIMINERING

Totalt sykefravær i 2023 var 9,1 %. Det har blitt rapportert om 10 skader eller ulykker med mindre fravær. Det er iverksatt løpende tiltak for å forbedre arbeidsmiljø og arbeidsmiljøet anses som godt.

Selskapets ansatte består av 176 menn og 14 kvinner. Styret består av 2 menn. Selskapets personalpolitikk anses å være kjønnsnøytral på alle områder. Etter vår oppfatning er likestillingssprøsmål tilfredsstillende ivaretatt, og det er ikke iverksatt eller planlagt konkrete tiltak innenfor dette området. Det er ikke mottatt tilbakemeldinger om at noen opplever selskapets personalpolitikk som kjønnsdiskriminerende.

## 5 YTRE MILJØ

Selskapet sitt løpende miljøfokus medfører at bedriften, etter vår mening, forurensrer det ytre miljøet mindre enn det som er vanlig i bransjen. Selskapet har en uttalt målsetning om å prioritere og levere miljøvennlige og bærekraftig løsninger til våre kunder. Selskapets virksomhet og påvirkning på ytre miljø er innenfor de kravene myndighetene stiller og Selskapets konsesjoner.

## 6 STYREANSVAR

Styre og ledende ansatte er omfattet av selskapets løpende styreansvarsforsikring. Denne er plassert hos forsikringsgjivere med solid finansiell styrke (rating).

## 7 Åpenhetsloven

Varsomheten er omfattet av åpenhetsloven og redegjørelsen finnes på [Norva24.no](https://www.norva24.no)

\*\*\*

Oslo, 30. mai 2024

---

Tore Stein Hansen  
Styrets leder

---

Geir Magne Byberg  
styremedlem

---

Kenneth Birkeland  
Daglig leder

---

Torstein Breivik  
Daglig leder



 BankID Signing  
Kenneth Birkeland  
2024-05-30

 BankID Signing  
Tore Stein Hansen  
2024-05-30

 BankID Signing  
Geir Magne Byberg  
2024-05-30

 BankID Signing  
Torstein Breivik  
2024-06-03

# Årsrapport 2023

## Norva24 Vest AS

Org.nr.: 971 057 440

- en del av **NORVA**<sup>24</sup>



## Norva24 Vest AS

### Resultatregnskap

<b>Driftsinntekter og driftskostnader</b>	<b>Note</b>	<b>2023</b>	<b>2022</b>
Salgsinntekt		481 857 938	428 242 529
Annen driftsinntekt		1 831 441	290 124
<b>Sum driftsinntekter</b>	<b>1, 2</b>	<b>483 689 379</b>	<b>428 532 653</b>
Varekostnad	2	78 896 970	75 673 884
Lønnskostnad	3	160 961 685	137 390 268
Avskrivning av driftsmidler og immaterielle eiendeler	4, 5	31 132 339	25 696 592
Annen driftskostnad	2, 3, 4, 6	126 994 390	111 035 721
<b>Sum driftskostnader</b>		<b>397 985 384</b>	<b>349 796 465</b>
<b>Driftsresultat</b>		<b>85 703 995</b>	<b>78 736 188</b>
<b>Finansinntekter og finanskostnader</b>			
Annen renteinntekt		5 200 360	2 341 274
Annen finansinntekt	7	53 387	9 253
Annen rentekostnad		6 649 273	4 426 675
Annen finanskostnad	7	335 851	75 611
<b>Resultat av finansposter</b>	<b>2</b>	<b>-1 731 377</b>	<b>-2 151 759</b>
Resultat før skattekostnad		83 972 618	76 584 429
Skattekostnad på resultat	8	18 582 597	16 899 120
<b>Resultat</b>		<b>65 390 021</b>	<b>59 685 309</b>
<b>Årsresultat</b>		<b>65 390 021</b>	<b>59 685 309</b>
<b>Overføringer</b>			
Avsatt konsernbidrag (etter skatt)		65 373 010	61 631 836
Avsatt til annen egenkapital		17 011	0
Overført fra annen egenkapital		0	1 946 527
<b>Sum overføringer</b>	<b>9</b>	<b>65 390 021</b>	<b>59 685 309</b>



## Norva24 Vest AS

### Balanse

Eiendeler	Note	2023	2022
<b>Anleggsmidler</b>			
<b>Immaterielle eiendeler</b>			
Konsesjoner, patenter o.l.	5, 6	116 286	74 990
Goodwill	5	0	148 703
<b>Sum immaterielle eiendeler</b>		<b>116 286</b>	<b>223 693</b>
<b>Varige driftsmidler</b>			
Tomter, bygninger o.a. fast eiendom		45 849 621	27 910 113
Maskiner og anlegg		164 875 291	135 314 449
Driftsløsøre, inventar o.a. utstyr		3 794 221	4 360 799
<b>Sum varige driftsmidler</b>	<b>4, 6</b>	<b>214 519 134</b>	<b>167 585 361</b>
<b>Finansielle anleggsmidler</b>			
Investeringer i aksjer og andeler	10	202 000	204 000
Obligasjoner og andre fordringer	6	105 130	66 177
<b>Sum finansielle anleggsmidler</b>		<b>307 130</b>	<b>270 177</b>
<b>Sum anleggsmidler</b>		<b>214 942 549</b>	<b>168 079 230</b>
<b>Omløpsmidler</b>			
Lager av varer og annen beholdning	6, 11	1 958 959	1 119 127
<b>Fordringer</b>			
Kundefordringer		65 417 750	51 020 546
Andre kortsiktige fordringer		5 404 751	3 622 112
Fordring til konsernselskap		161 523 695	162 626 330
<b>Sum fordringer</b>	<b>6, 12</b>	<b>232 346 196</b>	<b>217 268 988</b>
Bankinnskudd, kontanter o.l.	6, 13	7 038	2 255 306
<b>Sum omløpsmidler</b>		<b>234 312 193</b>	<b>220 643 421</b>
<b>Sum eiendeler</b>		<b>449 254 742</b>	<b>388 722 651</b>



## Norva24 Vest AS

### Balanse

Egenkapital og gjeld	Note	2023	2022
<b>Egenkapital</b>			
<b>Innskutt egenkapital</b>			
Aksjekapital	14	304 000	304 000
Overkurs		4 074 605	3 174 605
Annen innskutt egenkapital		10 653 023	10 653 023
<b>Sum innskutt egenkapital</b>		<b>15 031 628</b>	<b>14 131 628</b>
<b>Opptjent egenkapital</b>			
Annen egenkapital		152 207 176	148 396 375
<b>Sum opptjent egenkapital</b>		<b>152 207 176</b>	<b>148 396 375</b>
<b>Sum egenkapital</b>	<b>9</b>	<b>167 238 804</b>	<b>162 528 003</b>
<b>Gjeld</b>			
<b>Avsetning for forpliktelser</b>			
Utsatt skatt	8	3 645 280	3 665 716
<b>Sum avsetning for forpliktelser</b>		<b>3 645 280</b>	<b>3 665 716</b>
<b>Annen langsiktig gjeld</b>			
Gjeld til kredittinstitusjoner	4, 6	93 760 085	56 778 736
<b>Sum annen langsiktig gjeld</b>		<b>93 760 085</b>	<b>56 778 736</b>
<b>Kortsiktig gjeld</b>			
Gjeld til kredittinstitusjoner	4	26 993 860	20 630 937
Leverandørgjeld		36 643 355	34 725 226
Betalbar skatt	8	0	0
Skyldig offentlige avgifter		20 168 654	18 479 745
Gjeld til selskap i samme konsern	12	83 811 551	79 015 175
Annen kortsiktig gjeld		16 993 153	12 899 112
<b>Sum kortsiktig gjeld</b>		<b>184 610 573</b>	<b>165 750 196</b>
<b>Sum gjeld</b>		<b>282 015 938</b>	<b>226 194 648</b>
<b>Sum egenkapital og gjeld</b>		<b>449 254 742</b>	<b>388 722 651</b>



**Norva24 Vest AS**

Balanse  
Dalsøyra, 30.05.2024  
Styret i Norva24 Vest AS

\_\_\_\_\_  
Tore Stein Hansen  
Styreleder

\_\_\_\_\_  
Geir Magne Byberg  
Styremedlem

\_\_\_\_\_  
Kenneth Birkeland  
Daglig leder

\_\_\_\_\_  
Torstein Brevik  
Daglig leder



## Norva24 Vest AS

### Indirekte kontantstrøm

	Note	2023	2022
<b>Kontantstrømmer fra operasjonelle aktiviteter</b>			
Resultat før skattekostnad		83 972 618	76 584 429
Tap/gevinst ved salg av anleggsmidler	4	-1 522 801	-264 894
Ordinære avskrivninger	4, 5	31 132 339	25 696 592
Endring i varelager	11	-567 573	-386 668
Endring i kundefordringer	6	-11 608 902	-5 199 982
Endring i leverandørgjeld		953 524	1 316 599
Poster klassifisert som invest.- eller finans.aktiviteter		6 631 612	4 393 693
Endring i andre tidsavgrensningsposter		-153 616	4 700 775
<b>Netto kontantstrøm fra operasjonelle aktiviteter</b>		<b>108 837 200</b>	<b>106 840 543</b>
<b>Kontantstrømmer fra investeringsaktiviteter</b>			
Innbetalinger ved salg av varige driftsmidler	4, 5	2 410 747	380 000
Utbetalinger ved kjøp av varige driftsmidler	4, 5	-13 659 551	-24 095 930
Netto endring i mellomværende (innestående) i	12	5 712 800	0
<b>Netto kontantstrøm fra investeringsaktiviteter</b>		<b>-5 536 004</b>	<b>-23 715 930</b>
<b>Kontantstrømmer fra finansieringsaktiviteter</b>			
Netto endring i mellomværende (trekk) i	12	0	-3 347 675
Utbetalinger ved nedbetaling av langsiktig gjeld	4	-17 505 455	-16 638 826
Rentekostnader til kredittinstitusjoner		-6 631 612	-4 393 693
Utbetalinger av konsernbidrag	12	-81 676 366	-58 363 361
<b>Netto kontantstrøm fra finansieringsaktiviteter</b>		<b>-105 813 434</b>	<b>-82 743 555</b>
Netto endring i kontanter og kontantekvivalenter		-2 512 238	381 059
Beh. av kont. og kontantekvivalenter ved per.		2 255 306	1 874 247
Kontantbeholdning infusjonerte selskap		263 970	0
<b>Beh. av kont. og kontantekvivalenter ved per. slutt</b>	<b>13</b>	<b>7 038</b>	<b>2 255 306</b>



Norva24 Vest AS

Noter til årsregnskapet 2023

## Regnskapsprinsipper

Årsregnskapet er satt opp i samsvar med regnskapslovens bestemmelser og god regnskapsskikk.

### Bruk av estimater

Utarbeidelse av regnskap i samsvar med regnskapsloven krever bruk av estimater. Videre krever anvendelse av selskapets regnskapsprinsipper at ledelsen må utøve skjønn. Områder som i stor grad inneholder slike skjønsmessige vurderinger, høy grad av kompleksitet, eller områder hvor forutsetninger og estimater er vesentlige for årsregnskapet, er beskrevet i notene.

### Valuta

Transaksjoner i utenlandsk valuta omregnes til kursen på transaksjonstidspunktet. Pengeposter i utenlandsk valuta omregnes til norske kroner ved å benytte balansedagens kurs. Ikke-pengeposter som måles til historisk kurs uttrykt i utenlandsk valuta, omregnes til norske kroner ved å benytte valutakursen på transaksjonstidspunktet. Ikke-pengeposter som måles til virkelig verdi uttrykt i utenlandsk valuta, omregnes til valutakursen fastsatt på måletidspunktet. Valutakursendringer resultatføres løpende i regnskapsperioden under andre finansposter.

### Inntekter

Inntekter ved salg av varer og tjenester vurderes til virkelig verdi av vederlaget, netto etter fradrag for merverdiavgift, returer, rabatter og andre avslag.

Salg av varer resultatføres når selskapet har levert sine produkter til kunden og det ikke er uoppfylte forpliktelser som kan påvirke kundens aksept av levering. Levering er ikke foretatt før produktene er sendt til avtalt sted og risiko for tap og ukurans er overført til kunden. Erfaringstall anvendes for å estimere og regnskapsføre avsetninger for kvantumsrabatter og retur på salgstidspunktet. Avsetning til forventede garantiarbeider føres som kostnad og avsetning for forpliktelser.

Tjenester inntektsføres etter i takt med utførelsen. Konsernet leverer tjenester innen slamsuging, høytrykkspyling og rørinspeksjon.

### Skatt

Skattekostnaden i resultatregnskapet omfatter både periodens betalbare skatt og endring i utsatt skatt. Utsatt skatt er beregnet med 22 % på grunnlag av de midlertidige forskjeller som eksisterer mellom regnskapsmessige og skattemessige verdier, samt eventuelt ligningsmessig underskudd til fremføring ved utgangen av regnskapsåret. Skatteøkende og skattereduserende midlertidige forskjeller som reverserer eller kan reversere i samme periode er utlignet. Oppføring av utsatt skattefordel på netto skattereduserende forskjeller som ikke er utlignet og underskudd til fremføring, begrunnes med antatt fremtidig inntjening. Utsatt skatt og skattefordel som kan balanseføres oppføres netto i balansen.

Skattereduksjon ved avgitt konsernbidrag, og skatt på mottatt konsernbidrag som føres til reduksjon av kostpris eller direkte mot egenkapitalen, føres direkte mot skatt i balansen (mot betalbar skatt hvis konsernbidraget har virkning på betalbar skatt og mot utsatt skatt hvis konsernbidraget har virkning på utsatt skatt).

Utsatt skatt regnskapsføres til nominelt beløp.

### Leasing

Det skilles mellom finansiell og operasjonell leasing. Driftsmidler finansiert ved finansiell leasing er regnskapsmessig klassifisert under varige driftsmidler. Motposten er medtatt som langsiktig gjeld. Leiebeløp fordeles mellom rentekostnad og avdrag på gjelden.

Operasjonell leasing kostnadsføres som driftskostnad basert på fakturert leasingleie.

Norva24 Vest AS

Side 7



Norva24 Vest AS

Noter til årsregnskapet 2023

## Klassifisering av balanseposter

Eiendeler bestemt til varig eie eller bruk klassifiseres som anleggsmidler. Eiendeler som er tilknyttet varekretsløpet klassifiseres som omløpsmidler. Fordringer for øvrig klassifiseres som omløpsmidler hvis de skal tilbakebetales innen ett år. For gjeld legges analoge kriterier til grunn. Første års avdrag på langsiktige fordringer og langsiktig gjeld klassifiseres likevel ikke som omløpsmiddel og kortsiktig gjeld.

## Anskaffelseskost

Anskaffelseskost for eiendeler omfatter kjøpesummen, med fradrag for bonuser, rabatter og lignende, og med tillegg for kjøpsutgifter (frakt, toll, offentlige avgifter som ikke refunderes og andre direkte kjøpsutgifter). Ved kjøp i utenlandsk valuta balanseføres eiendelen til kursen på transaksjonstidspunktet. For varige driftsmidler og immaterielle eiendeler omfatter anskaffelseskost også direkte utgifter for å klargjøre eiendelen for bruk, for eksempel utgifter til testing av eiendelen.

## Varige driftsmidler

Varige driftsmidler balanseføres og avskrives lineært til restverdi over driftsmidlenes forventede utnyttbare levetid. Ved endring i avskrivningsplan fordeles virkningen over gjenværende avskrivningstid ("knekkpunktmetoden"). Vedlikehold av driftsmidler kostnadsføres løpende som driftskostnader. Påkostninger og forbedringer tillegges driftsmidlets kostpris og avskrives i takt med driftsmidlet. Skillet mellom vedlikehold og påkostning/forbedring regnes i forhold til driftsmidlets stand på anskaffelsestidspunktet. Leide (leasede) driftsmidler balanseføres som driftsmidler hvis leiekontrakten anses som finansiell.

## Investeringer i andre selskaper

Datterselskaper er selskaper der morselskapet har kontroll, og dermed bestemmende innflytelse på enhetens finansielle og operasjonelle strategi, normalt ved å eie mer enn halvparten av den stemmeberettigede kapitalen.

Kostmetoden brukes som prinsipp for investeringer i andre selskaper. Kostprisen økes når midler tilføres ved kapitalutvidelse, eller når det gis konsernbidrag til datterselskap. Mottatte utdelinger resultatføres i utgangspunktet som inntekt. Utdelinger som overstiger andel av opptjent egenkapital etter kjøpet føres som reduksjon av anskaffelseskost. Utbytte/konsernbidrag fra datterselskap regnskapsføres det samme året som datterselskapet avsetter beløpet. Utbytte fra andre selskaper regnskapsføres som finansinntekt når det er vedtatt.

## Nedskrivning av anleggsmidler

Ved indikasjon på at balanseført verdi av et anleggsmiddel er høyere enn virkelig verdi, foretas det test for verdifall hvis verdifallet ikke er antatt å være forbigående. Testen foretas for det laveste nivå av anleggsmidler som har selvstendige kontantstrømmer. Hvis balanseført verdi er høyere enn både salgsverdi og bruksverdi (nåverdi ved fortsatt bruk/eie), foretas det nedskrivning til det høyeste av salgsverdi og bruksverdi.

Tidligere nedskrivninger, med unntak for nedskrivning av goodwill, reverseres hvis forutsetningene for nedskrivningen ikke lenger er til stede.

## Varer

Varer er vurdert til det laveste av anskaffelseskost og netto salgsverdi. Netto salgsverdi er estimert salgspris ved ordinær drift etter fradrag for beregnede nødvendige utgifter for gjennomføring av salget. Anskaffelseskost inkluderer utgifter påløpt ved anskaffelse av varene og kostnader for å bringe varene til nåværende plassering og tilordnes ved bruk av FIFO-prinsippet.

Norva24 Vest AS

Side 8



Norva24 Vest AS

Noter til årsregnskapet 2023

## **Fordringer**

Kundefordringer føres i balansen etter fradrag for avsetning til forventede tap. Avsetning til tap er gjort på grunnlag av individuell vurdering av fordringene og en tilleggsavsetning som skal dekke øvrige påregnelige tap. Vesentlige økonomiske problemer hos kunden, sannsynligheten for at kunden vil gå konkurs eller gjennomgå økonomisk restrukturering og utsettelse og mangler ved betalinger anses som indikatorer på at kundefordringer må nedskrives.

Andre fordringer, både omløpsfordringer og anleggsfordringer, føres opp til det laveste av pålydende og virkelig verdi. Virkelig verdi er nåverdien av forventede framtidige innbetalinger. Det foretas likevel ikke neddiskontering når effekten av neddiskontering er uvesentlig for regnskapet. Avsetning til tap vurderes på samme måte som for kundefordringer.

## **Gjeld**

Gjeld, med unntak for enkelte avsetninger for forpliktelser, balanseføres til nominelt gjeldsbeløp.

## **Pensjoner - Innskuddsbasert ordning**

Ved innskuddsplaner betaler selskapet innskudd til et forsikringsselskap. Selskapet har ingen ytterligere betalingsforpliktelse etter at innskuddene er betalt. Innskuddene regnskapsføres som lønnskostnad. Eventuelle forskuddsbetalte innskudd balanseføres som eiendel (pensjonsmidler) i den grad innskuddet kan refunderes eller redusere framtidige innbetalinger.

## **Kontantstrømoppstilling**

Kontantstrømoppstillingen utarbeides etter den indirekte metoden. Kontanter og kontantekvivalenter omfatter kontanter, bankinnskudd og andre kortsiktige, likvide plasseringer som umiddelbart og med uvesentlig kursrisiko kan konverteres til kjente kontantbeløp og med gjenværende løpetid mindre enn tre måneder fra anskaffelsesdato.

Norva24 Vest AS

Side 9



Norva24 Vest AS

Noter til årsregnskapet 2023

## Note 1 Salgsinntekter

	2023	2022
<b>Fordeling på virksomhetsområde</b>		
Salgsinntekter	481 857 938	428 242 529
Gevinst ved salg av driftsmidler	1 524 801	275 000
Andre driftsinntekter	306 640	15 124
<b>Sum</b>	<b>483 689 379</b>	<b>428 532 653</b>
<b>Geografisk fordeling</b>		
Norge	483 689 379	428 532 653
<b>Sum</b>	<b>483 689 379</b>	<b>428 532 653</b>

## Note 2 Transaksjoner med nærstående parter

Ytelser til ledende ansatte er omtalt i note 3, og mellomværende med konsernselskaper er omtalt i note 12.

Selskapets transaksjoner med nærstående parter:	2023	2022
<b>a) Salg av varer og tjenester</b>		
Salg av tjenester		
- Andre konsernselskap	6 042 810	2 160 161
<b>b) Kjøp av varer og tjenester</b>		
Kjøp av tjenester		
- Andre konsernselskap	38 373 714	31 843 999
<b>c) Finansposter</b>		
Renteinntekter		
- Andre konsernselskap	4 921 432	2 221 922
Rentekostnader		
- Andre konsernselskap	4	0

Norva24 Vest AS

Side 10



Norva24 Vest AS

Noter til årsregnskapet 2023

## Note 3 Lønnskostnader og ytelser, godtgjørelser til daglig leder, styret og revisor

### Lønnskostnader

	2023	2022
Lønninger	133 201 541	114 405 062
Arbeidsgiveravgift	16 557 869	13 878 137
Pensjonskostnader	5 578 167	4 793 764
Andre ytelser	5 624 108	4 313 306
<b>Sum</b>	<b>160 961 685</b>	<b>137 390 268</b>
Årsverk	190	172

### Ytelser til ledende personer

Daglig leder lønnes i morselskapet Norva24 Norge AS. Det er ikke viderefakturert lønnskostnader fra Norva24 Norge AS til Norva24 Vest AS i 2023. Det er ikke utbetalt lønn til styret.

Styreleder har ingen bonusavtaler. Daglig leder har bonusavtale med Norva24 Norge AS. Hverken styreleder eller daglig leder har avtaler om godtgjørelse ved opphør av arbeidsforholdet/vervet.

Det er ikke gitt lån/sikkerhetsstillelse til daglig leder, styrets leder eller andre nærstående parter.

### Pensjoner

Selskapet er pliktig til å ha tjenstepensjonsordning etter lov om obligatorisk tjenstepensjon. Selskapets pensjonsordning tilfredsstiller kravene i denne lov.

Kostnadsført godtgjørelse til revisor	2023	2022
Lovpålagt revisjon	150 000	100 000
Andre attestasjonstjenester	0	0
Skatterådgivning (inkl. teknisk bistand med ligningspapirer)	0	0
Andre tjenester utenfor revisjon (inkl. teknisk bistand med årsregnskap)	0	0
<b>Sum kostnadsført godtgjørelse til revisor</b>	<b>150 000</b>	<b>100 000</b>

Norva24 Vest AS

Side 11



Norva24 Vest AS

Noter til årsregnskapet 2023

## Note 4 Varige driftsmidler

	Tomter, bygninger o.a. fast eiendom	Maskiner og anlegg	Driftsløsøre, inventar o.a. utstyr	Totalt
Anskaffelseskost 01.01.	41 404 472	273 167 191	9 518 379	324 090 041
Tilgang	19 886 077	54 050 708	507 544	74 444 328
Tilgang anskaffelseskost ifm fusjon	106 055	7 405 920	1 526 563	9 038 538
Avgang	-1 204 572	-11 530 926	0	-12 735 498
<b>Anskaffelseskost 31.12.</b>	<b>60 192 032</b>	<b>323 092 892</b>	<b>11 552 486</b>	<b>394 837 409</b>
Akkumulerte av- og nedskrivninger 01.01.	13 494 359	137 852 742	5 157 580	156 504 681
Årets avskrivninger	1 973 952	27 755 074	1 230 956	30 959 982
Tilgang akkumulerte avskrivninger ifm fusjon	49 853	5 711 426	1 369 728	7 131 007
Akkumulerte av- og nedskrivninger på avgang	-1 175 754	-13 101 640	0	-14 277 394
<b>Akkumulerte av- og nedskrivninger 31.12.</b>	<b>14 342 410</b>	<b>158 217 601</b>	<b>7 758 264</b>	<b>180 318 276</b>
<b>Bokført verdi 31.12.</b>	<b>45 849 621</b>	<b>164 875 291</b>	<b>3 794 221</b>	<b>214 519 134</b>
Forventet økonomisk levetid	Uendelig / 6-33 år	Uendelig / 1-12 år	3-15 år	
Avskrivningsplan	Ingen / Lineær	Ingen / Lineær	Lineær	

### Balanseførte leieavtaler

Av balanseført verdi pr. 31.12. utgjør balanseførte leieavtaler kr. 131 155 737 (kr. 85 031 176 pr. 31.12.2022).

Årets avskrivninger av balanseførte leieavtaler utgjorde i 2023 kr. 17 153 007 (kr. 12 923 694 i 2022). Leieavtalenes forpliktelse pr. 31.12. utgjør kr. 120 508 188 (kr. 77 067 764 pr. 31.12.2022).

Forfall balanseførte leieavtaler	Nominelt beløp	Nåverdi
< 1 år	26 995 352	21 890 293
2 - 5 år	79 996 609	70 070 382
> 5 år	30 482 142	28 547 513
<b>Sum</b>	<b>137 474 103</b>	<b>120 508 188</b>

### Årlig leie av ikke balanseførte driftsmidler:

Driftsmiddel	Leieperiode	2023	2022
Lokaler	1-10 år	13 837 424	11 602 346
Maskiner og annet utstyr	1-10 år	4 081 895	3 088 878

Norva24 Vest AS

Side 12



Norva24 Vest AS

Noter til årsregnskapet 2023

## Note 5 Immaterielle eiendeler

	Goodwill	Konsesjoner, patenter o.l.	Totalt
Anskaffelseskost 01.01.	1 189 622	88 600	1 278 222
Tilgang	0	64 950	64 950
<b>Anskaffelseskost 31.12.</b>	<b>1 189 622</b>	<b>153 550</b>	<b>1 343 172</b>
Akkumulerte avskrivninger 01.01.	1 040 919	13 610	1 054 529
Årets avskrivninger	148 703	23 654	172 357
<b>Akkumulerte avskrivninger 31.12.</b>	<b>1 189 622</b>	<b>37 264</b>	<b>1 226 886</b>
<b>Bokført verdi 31.12.</b>	<b>0</b>	<b>116 286</b>	<b>116 286</b>

Forventet økonomisk levetid	8 år	Uendelig / 5 år
Avskrivningsplan	Lineær	Ingen / Lineær

## Note 6 Fordringer og gjeld

	2023	2022
Kundefordringer til pålydende	64 058 261	50 955 512
Opptjent, ikke fakturert	1 625 920	149 737
Avsetning til tap	-266 431	-84 704
<b>Balanseført verdi av kundefordringer 31.12</b>	<b>65 417 750</b>	<b>51 020 546</b>
Endring i avsetning til tap	181 727	-23 934
Realiserte tap	858 665	79 570
<b>Sum resultatførte tap på krav</b>	<b>1 040 392</b>	<b>55 636</b>

Kostnadsført tap er klassifisert som annen driftskostnad i regnskapet.

	2023	2022
<b>Fordringer med forfall senere enn ett år</b>		
Andre langsiktige fordringer	105 130	66 177
<b>Sum</b>	<b>105 130</b>	<b>66 177</b>

	2023	2022
<b>Langsiktig gjeld med forfall senere enn 5 år</b>		
Gjeld til kredittinstitusjoner	28 547 513	6 985 610
<b>Sum</b>	<b>28 547 513</b>	<b>6 985 610</b>

Selskapets bankinnskudd inngår i konsernets cashpool. Konsernet har en trekk- og garantiramme på til sammen kr. 80 000 000. Innestående på bankkonto i konsernets cashpool er stilt som sikkerhet for denne rammen.

Norva24 Vest AS

Side 13



Norva24 Vest AS

Noter til årsregnskapet 2023

**Note 7 Spesifikasjon av annen finansinntekt og annen finanskostnad**

<b>Annen finansinntekt</b>	<b>2023</b>	<b>2022</b>
Agio	28 566	2 309
Annen finansinntekt	24 821	6 944
<b>Sum annen finansinntekt</b>	<b>53 387</b>	<b>9 253</b>
<hr/>		
<b>Annen finanskostnad</b>	<b>2023</b>	<b>2022</b>
Disagio	55 369	16 795
Annen finanskostnad	280 482	58 816
<b>Sum annen finanskostnad</b>	<b>335 851</b>	<b>75 611</b>

Norva24 Vest AS

Side 14



Norva24 Vest AS

Noter til årsregnskapet 2023

## Note 8 Skatt

<b>Årets skattekostnad</b>	<b>2023</b>	<b>2022</b>
Resultatført skatt på ordinært resultat:		
Betalbar skatt	18 438 541	17 383 339
Endring i utsatt skattefordel	144 056	-484 219
<b>Skattekostnad ordinært resultat</b>	<b>18 582 597</b>	<b>16 899 120</b>
Skattepliktig inntekt:		
Ordinært resultat før skatt	83 972 618	76 584 429
Permanente forskjeller	493 731	229 750
Endring i midlertidige forskjeller	92 892	2 200 995
Innfusjonerte midlertidige forskjeller	-747 690	0
Avgitt konsernbidrag	-83 811 551	-79 015 175
<b>Skattepliktig inntekt</b>	<b>0</b>	<b>0</b>
Betalbar skatt i balansen:		
Betalbar skatt på årets resultat	18 438 541	17 383 339
Betalbar skatt på avgitt konsernbidrag	-18 438 541	-17 383 339
<b>Sum betalbar skatt i balansen</b>	<b>0</b>	<b>0</b>
Beregning av effektiv skattesats		
Resultat før skatt	83 972 618	76 584 429
Beregnet skatt av resultat før skatt	18 473 976	16 848 574
Skatteeffekt av permanente forskjeller	108 621	50 545
<b>Sum</b>	<b>18 582 597</b>	<b>16 899 120</b>
Effektiv skattesats	22,1 %	22,1 %

Skatteeffekten av midlertidige forskjeller som har gitt opphav til utsatt skatt og utsatte skattefordeler, spesifisert på typer av midlertidige forskjeller

	<b>2023</b>	<b>2022</b>	<b>Endring</b>
Varige driftsmidler	5 974 941	8 137 875	2 162 934
Fordringer	55 147	-21 366	-76 513
Balanseførte leieavtaler	10 647 549	7 963 413	-2 684 136
Gevinst – og tapskonto	-108 182	582 424	690 606
<b>Sum</b>	<b>16 569 454</b>	<b>16 662 345</b>	<b>92 892</b>
<b>Grunnlag for utsatt skatt</b>	<b>16 569 454</b>	<b>16 662 345</b>	<b>92 892</b>
<b>Utsatt skatt (22 %)</b>	<b>3 645 280</b>	<b>3 665 716</b>	<b>20 436</b>

Norva24 Vest AS

Side 15



Norva24 Vest AS

Noter til årsregnskapet 2023

## Note 9 Egenkapital

	Aksjekapital	Overkurs	Annen innskutt egenkapital	Annen egenkapital	Sum egenkapital
Egenkapital 01.01.	304 000	3 174 605	10 653 023	148 396 375	162 528 003
Effekt av fusjon*	0	900 000	0	3 793 790	4 693 790
Årets resultat	0	0	0	65 390 021	65 390 021
Konsernbidrag avgitt	0	0	0	-65 373 010	-65 373 010
<b>Egenkapital 31.12.</b>	<b>304 000</b>	<b>4 074 605</b>	<b>10 653 023</b>	<b>152 207 176</b>	<b>167 238 804</b>

\*Det er i 2023 gjennomført fusjon mellom Bergen Rørinspeksjon AS (overdragende selskap) og Norva24 Vest AS (overtakende selskap). Begge selskapene var før fusjonen 100 % eid av Norva24 Norge AS. Fusjonen er gjennomført til selskapskontinuitet med regnskapsmessig virkning fra 1. januar 2023.

## Note 10 Andre langsiktige aksjer og andeler

Aksjer og andeler	Eier-/stemmeandel	Balansført verdi
Klar Bedrift AS	15 %	202 000
Fagre Stryn Aktivitetsselskap AS*	0 %	0
<b>Balansført verdi 31.12.</b>		<b>202 000</b>

\*Investeringen er realisert i 2023.  
Det er ingen kjent markedsverdi for investeringen.

## Note 11 Varer

Varelager	2023	2022
Lager av varer under tilvirkning	964 424	964 424
Lager av innkjøpte handelsvarer	994 535	154 703
Avsetning til ukurans	0	0
<b>Sum varelager</b>	<b>1 958 959</b>	<b>1 119 127</b>

Norva24 Vest AS

Side 16



Norva24 Vest AS

Noter til årsregnskapet 2023

## Note 12 Mellomværende med selskap i samme konsern

	2023	2022
<b>Fordringer</b>		
Kundefordringer konsern	304 624	489 973
Konsernkontoordning	161 523 695	162 626 330
<b>Sum</b>	<b>161 828 318</b>	<b>163 116 303</b>
<b>Gjeld</b>		
Leverandørgjeld innen konsern	13 624 774	9 383 530
Avgitt konsernbidrag	83 811 551	79 015 175
<b>Sum</b>	<b>97 436 325</b>	<b>88 398 705</b>

Norva24 Vest AS deltar i en konsernkontoordning hvor Norva24 Norge AS er administrator og hovedkontoinnehaver. Innestående og trekk på underkontiene i ordningen utgjør låneforhold mellom Norva24 Norge AS og datterselskapene og klassifiseres som mellomværende.

## Note 13 Bundne bankinnskudd, trekkrettigheter m.v.

Innestående midler på skattetrekkskonto (bundne midler) er på kr. 2 459 (kr. 2 255 306 i 2022). Selskapet har en skattetrekksgaranti på kr. 8 000 000 (kr. 5 000 000 i 2022).

Norva24 Vest AS deltar i en konsernkontoordning hvor Norva24 Norge AS er administrator og hovedkontoinnehaver. Ramme på felles kreditt er kr. 80 000 000 (kr. 50 000 000 i 2022), og deltakerne er solidarisk ansvarlig for nettogjelden som trekkes.

## Note 14 Aksjekapital, aksjonærer m.v.

Aksjekapitalen i Norva24 Vest AS pr. 31.12 består av:

	Antall	Pålydende	Balanseført
Ordinære aksjer	15 200	20	304 000
<b>Sum</b>	<b>15 200</b>	<b>20</b>	<b>304 000</b>

Oversikt over aksjonærene pr. 31.12.2023:

	Ordinære	Sum antall	Eierandel / stemmeandel
Norva24 Norge AS	15 200	15 200	100 %
<b>Totalt</b>	<b>15 200</b>	<b>15 200</b>	<b>100 %</b>

Norva24 Vest AS inngår i konsernet Norva24 Group AB (publ), som utarbeider konsernregnskap hvor selskapet inngår. Selskapet utarbeider som følge av dette ikke eget konsernregnskap. Konsernregnskapet kan fås utlevert ved å henvende seg til Norva24 Holding AS, Grandevegen 13, 6783 Stryn, Norge, hvor en kan få utlevert konsernregnskap der selskapet inngår.

Norva24 Vest AS

Side 17