



ÅRSREGNSKAPET FOR REGNSKAPSÅRET 2024 - GENERELL INFORMASJON

Enheten

Organisasjonsnummer: 817 380 662
Organisasjonsform: Aksjeselskap
Foretaksnavn: YTTERBØ AS
Forretningsadresse: Rossabøbeitet 5
5538 HAUGESUND

Regnskapsår

Årsregnskapets periode: 01.01.2024 - 31.12.2024

Konsern

Morselskap i konsern: Nei

Regnskapsregler

Regler for små foretak benyttet: Ja
Benyttet ved utarbeidelsen av årsregnskapet til selskapet: Regnskapslovens alminnelige regler

Årsregnskapet fastsatt av kompetent organ

Bekreftet av representant for selskapet: HAUGLAND BENGT
Dato for fastsettelse av årsregnskapet: 28.06.2025

Grunnlag for avgivelse

År 2024: Årsregnskapet er elektronisk innlevert
År 2023: Tall er hentet fra elektronisk innlevert årsregnskap fra 2024

Det er ikke krav til at årsregnskapet m.v. som sendes til Regnskapsregisteret er undertegnet. Kontrollen på at dette er utført ligger hos revisor/enhetens øverste organ. Sikkerheten ivaretas ved at innsender har rolle/rettighet for innsending av årsregnskapet via Altinn, og ved at det bekreftes at årsregnskapet er fastsatt av kompetent organ.

Brønnøysundregistrene, 03.07.2025



Resultatregnskap

Beløp i: NOK	Note	2024	2023
RESULTATREGNSKAP			
Inntekter			
Salgsinntekt		736 056	62 300
Sum inntekter		736 056	62 300
Kostnader			
Varekostnad		552 000	
Lønnskostnad	2		
Avskrivning av driftsmidler og immaterielle eiendeler	1	55 500	55 500
Annen driftskostnad	2	75 663	123 931
Sum kostnader		683 163	179 431
Driftsresultat		52 893	-117 131
Finansinntekter og finanskostnader			
Annen finansinntekt		3 203 300	
Sum finansinntekter		3 203 300	
Annen rentekostnad		49 990	36 125
Annen finanskostnad		13 708	301
Sum finanskostnader		63 698	36 426
Netto finans		3 139 602	-36 426
Resultat før skattekostnad		3 192 495	-153 557
Skattekostnad på resultat	3		
Årsresultat	3, 4	3 192 495	-153 557
Årsresultat etter minoritetsinteresser		3 192 495	-153 557
Totalresultat		3 192 495	-153 557
Overføringer og disponeringer			
Tilleggsutbytte		1 117 393	
Avsatt til annen egenkapital		2 075 102	-153 557



Resultatregnskap

Beløp i: NOK	Note	2024	2023
Sum overføringer og disponeringer		3 192 495	-153 557



Balanse

Beløp i: NOK	Note	2024	2023
BALANSE - EIENDELER			
Anleggsmidler			
Immaterielle eiendeler			
Utsatt skattefordel	3		
Varige driftsmidler			
Tomter, bygninger o.a. fast eiendom	1		
Maskiner og anlegg	1		
Skip og flytende installasjoner	1	1 013 796	1 069 296
Driftsløsøre, inventar o.a. utstyr	1		
Sum varige driftsmidler	1	1 013 796	1 069 296
Finansielle anleggsmidler			
Investeringer i aksjer og andeler		3 208 420	3 212 720
Sum finansielle anleggsmidler		3 208 420	3 212 720
Sum anleggsmidler		4 222 216	4 282 016
Omløpsmidler			
Varer			
Fordringer			
Andre kortsiktige fordringer		152 658	2 718
Sum fordringer		152 658	2 718
Bankinnskudd, kontanter og lignende			
Bankinnskudd, kontanter o.l.		1 902 738	15 709
Sum bankinnskudd, kontanter og lignende		1 902 738	15 709
Sum omløpsmidler		2 055 396	18 426
SUM EIENDELER		6 277 612	4 300 442

BALANSE - EGENKAPITAL OG GJELD



Balanse

Beløp i: NOK	Note	2024	2023
Egenkapital			
Innskutt egenkapital			
Aksjekapital	5	30 000	30 000
Beholdning av egne aksjer	5		
Sum innskutt egenkapital		30 000	30 000
Opptjent egenkapital			
Annen egenkapital		5 859 502	3 784 400
Sum opptjent egenkapital		5 859 502	3 784 400
Sum egenkapital	4	5 889 502	3 814 400
Gjeld			
Langsiktig gjeld			
Utsatt skatt	3		
Annen langsiktig gjeld			
Gjeld til kredittinstitusjoner			390 409
Langsiktig konserngjeld			78 082
Sum annen langsiktig gjeld			468 491
Sum langsiktig gjeld		0	468 491
Kortsiktig gjeld			
Leverandørgjeld		321 732	
Betalbar skatt	3		
Skyldig offentlige avgifter			15 574
Annen kortsiktig gjeld		66 378	1 977
Sum kortsiktig gjeld		388 110	17 551
Sum gjeld		388 110	486 042
SUM EGENKAPITAL OG GJELD		6 277 612	4 300 442



Brønnøysundregistrene

ÅRSREGNSKAP FOR REGNSKAPSÅRET 2024 - GENERELL INFORMASJON

Journalnummer: 2025 615353

Enheten

Organisasjonsnummer: 817 380 662
Organisasjonsform: Aksjeselskap
Foretaksnavn: YTTERBØ AS
Forretningsadresse: Rossabøbeitet 5
5538 HAUGESUND

Regnskapsår

Årsregnskapets periode: 01.01.2024 - 31.12.2024

Konsern

Morselskap i konsern: Nei

Regnskapsregler

Regler for små foretak benyttet: Ja
Benyttet ved utarbeidelsen av
årsregnskapet til selskapet: Regnskapslovens alminnelige regler

Årsregnskapet fastsatt av kompetent organ

Bekreftet av representant for selskapet: HAUGLAND BENGT
Dato for fastsettelse av årsregnskapet: 28.06.2025

Revisjon

Selskapet har besluttet at årsregnskapet
ikke skal revideres: Ja
Årsregnskapet er utarbeidet av ekstern
autorisert regnskapsfører: Ja
Ekstern autorisert regnskapsfører har i
løpet av regnskapsåret bistått ved den
løpende regnskapsføringen eller utført
andre tjenester for selskapet enn å
utarbeide årsregnskapet: Ja

Grunnlag for avgivelse

År 2024: Årsregnskap er elektronisk innlevert.
År 2023: Tall er hentet fra elektronisk innlevert årsregnskap fra 2024.

Det er ikke krav til at årsregnskapet m.v. som sendes til Regnskapsregisteret er undertegnet. Kontrollen på at dette er utført ligger hos revisor/enhetens øverste organ. Sikkerheten ivaretas ved at innsender har rolle/rettighet for innsending av årsregnskapet via Altinn, og ved at det bekreftes at årsregnskapet er fastsatt av kompetent organ.

Brønnøysundregistrene, 02.07.2025

Brønnøysundregistrene
Postadresse: Postboks 900, 8910 Brønnøysund
Telefon: 75 00 75 00
E-post: firmapost@brreg.no Internett: www.brreg.no
Organisasjonsnummer: 974 760 673



Organisasjonsnr: 817 380 662
YTTERBØ AS

RESULTATREGNSKAP

Beløp i: NOK	Note	2024	2023
RESULTATREGNSKAP			
Inntekter			
Salgsinntekt		736 056	62 300
Sum inntekter		736 056	62 300
Kostnader			
Varekostnad		552 000	
Lønnskostnad	2		
Avskrivning av driftsmidler og immaterielle eiendeler	1	55 500	55 500
Annen driftskostnad	2	75 663	123 931
Sum kostnader		683 163	179 431
Driftsresultat		52 893	-117 131
Finansinntekter og finanskostnader			
Annen finansinntekt		3 203 300	
Sum finansinntekter		3 203 300	
Annen rentekostnad		49 990	36 125
Annen finanskostnad		13 708	301
Sum finanskostnader		63 698	36 426
Netto finans		3 139 602	-36 426
Resultat før skattekostnad		3 192 495	-153 557
Skattekostnad på resultat	3		
Årsresultat	3, 4	3 192 495	-153 557
Årsresultat etter minoritetsinteresser		3 192 495	-153 557
Totalresultat		3 192 495	-153 557
Overføringer og disponeringer			
Tilleggsutbytte		1 117 393	
Avsatt til annen egenkapital		2 075 102	-153 557
Sum overføringer og disponeringer		3 192 495	-153 557



Organisasjonsnr: 817 380 662
YTTERBØ AS

BALANSE

Beløp i: NOK	Note	2024	2023
BALANSE - EIENDELER			
Anleggsmidler			
Immaterielle eiendeler			
Utsatt skattefordel	3		
Varige driftsmidler			
Tomter, bygninger o.a. fast eiendom	1		
Maskiner og anlegg	1		
Skip og flytende installasjoner	1	1 013 796	1 069 296
Driftsløsøre, inventar o. a. utstyr	1		
Sum varige driftsmidler	1	1 013 796	1 069 296
Finansielle anleggsmidler			
Investeringer i aksjer og andeler		3 208 420	3 212 720
Sum finansielle anleggsmidler		3 208 420	3 212 720
Sum anleggsmidler		4 222 216	4 282 016
Omløpsmidler			
Varer			
Fordringer			
Andre kortsiktige fordringer		152 658	2 718
Sum fordringer		152 658	2 718
Bankinnskudd, kontanter og lignende			
Bankinnskudd, kontanter o. l.		1 902 738	15 709
Sum bankinnskudd, kontanter og lignende		1 902 738	15 709
Sum omløpsmidler		2 055 396	18 426
SUM EIENDELER		6 277 612	4 300 442
BALANSE - EGENKAPITAL OG GJELD			
Egenkapital			
Innskutt egenkapital			
Aksjekapital	5	30 000	30 000



Beholdning av egne aksjer	5		
Sum innskutt egenkapital		30 000	30 000
Opptjent egenkapital			
Annen egenkapital		5 859 502	3 784 400
Sum opptjent egenkapital		5 859 502	3 784 400
Sum egenkapital	4	5 889 502	3 814 400
Gjeld			
Langsiktig gjeld			
Utsatt skatt	3		
Annen langsiktig gjeld			
Gjeld til			
kredittinstitusjoner			390 409
Langsiktig konserngjeld			78 082
Sum annen langsiktig gjeld			468 491
Sum langsiktig gjeld		0	468 491
Kortsiktig gjeld			
Leverandørgjeld		321 732	
Betalbar skatt	3		
Skyldig offentlige avgifter			15 574
Annen kortsiktig gjeld		66 378	1 977
Sum kortsiktig gjeld		388 110	17 551
Sum gjeld		388 110	486 042
SUM EGENKAPITAL OG GJELD		6 277 612	4 300 442



Organisasjonsnr: 817 380 662
YTTERBØ AS

NOTEOPPLYSNINGER - SELSKAP - alle poster oppgitt i hele tall

Note

Antall årsverk i regnskapsåret
0.00

Sum Beløp

Balanseført verdi 31.12. Varige driftsmidler Immaterielle eiend.

Konsernregnskap

Morselskapet sitt navn

Forretningskontor for morselskapet

Begrunnelse for at datterselskap er utelatt fra konsolideringen

Samlet beløp - tilknyttet selskap Årets Fjorårets

Samlet beløp - foretak i samme konsern Årets Fjorårets

Samlet beløp - foretak i samme konsern Årets Fjorårets

Samlet beløp - felles kontrollert virksomhet Årets Fjorårets

Pantstillelse Beløp

Beholdning av egne aksjer Antall Pålydende Andel av aksjek.



BankID Signing
HAUGLAND BENGT
2025-06-30



Årsregnskap 2024

Ytterbø AS

Resultatregnskap
Balanse
Noter til regnskapet




Org.nr.: 817 380 662



RESULTATREGNSKAP

YTTERBØ AS


DRIFTSINNEKTER OG DRIFTSKOSTNADER	Note	2024	2023
Salgsinntekt		736 056	62 300
Sum driftsinntekter		736 056	62 300
Varekostnad		552 000	0
Avskrivning av driftsmidler og immaterielle eiendeler	1	55 500	55 500
Annen driftskostnad	2	75 663	123 931
Sum driftskostnader		683 163	179 431
Driftsresultat		52 893	-117 131
FINANSINNEKTER OG FINANSKOSTNADER			
Annen finansinntekt		3 203 300	0
Annen rentekostnad		49 990	36 125
Annen finanskostnad		13 708	301
Resultat av finansposter		3 139 602	-36 426
Resultat før skattekostnad		3 192 495	-153 557
Resultat		3 192 495	-153 557
Årsresultat	3, 4	3 192 495	-153 557
OVERFØRINGER			
Tilleggsutbytte		1 117 393	0
Avsatt til annen egenkapital		2 075 102	-153 557
Sum overføringer		3 192 495	-153 557



BALANSE

YTTERBØ AS

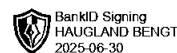
EIENDELER	Note	2024	2023
ANLEGGSMIDLER			
VARIGE DRIFTSMIDLER			
Skip og flytende installasjoner	1	1 013 796	1 069 296
Sum varige driftsmidler	1	1 013 796	1 069 296
FINANSIELLE ANLEGGSMIDLER			
Investeringer i aksjer og andeler		3 208 420	3 212 720
Sum finansielle anleggsmidler		3 208 420	3 212 720
Sum anleggsmidler		4 222 216	4 282 016
OMLØPSMIDLER			
FORDRINGER			
Andre kortsiktige fordringer		152 658	2 718
Sum fordringer		152 658	2 718
Bankinnskudd, kontanter o.l.		1 902 738	15 709
Sum omløpsmidler		2 055 396	18 426
Sum eiendeler		6 277 612	4 300 442



BALANSE			
YTTERBØ AS			
	Note	2024	2023
EGENKAPITAL OG GJELD			
EGENKAPITAL			
INNSKUTT EGENKAPITAL			
Aksjekapital	5	30 000	30 000
Sum innskutt egenkapital		30 000	30 000
OPPTJENT EGENKAPITAL			
Annen egenkapital		5 859 502	3 784 400
Sum opptjent egenkapital		5 859 502	3 784 400
Sum egenkapital	4	5 889 502	3 814 400
GJELD			
Gjeld til kredittinstitusjoner		0	390 409
Langsiktig konserngjeld		0	78 082
Sum annen langsiktig gjeld		0	468 491
KORTSIKTIG GJELD			
Leverandørgjeld		321 732	0
Skyldig offentlige avgifter		0	15 574
Annen kortsiktig gjeld		66 378	1 977
Sum kortsiktig gjeld		388 110	17 551
Sum gjeld		388 110	486 042
Sum egenkapital og gjeld		6 277 612	4 300 442

28.06.2025
Styret i Ytterbø AS

HAUGLAND BENGT
styreleder



Regnskapsprinsipper

Årsregnskapet er satt opp i samsvar med regnskapsloven og NRS 8 - God regnskapsskikk for små foretak.

DRIFTSINNTEKTER

Inntektsføring ved salg av varer skjer på leveringstidspunktet. Tjenester inntektsføres etter hvert som de leveres.

SKATT

Skattekostnaden i resultatregnskapet omfatter både periodens betalbare skatt og endring i utsatt skatt. Utsatt skatt er beregnet med 22 % på grunnlag av de midlertidige forskjeller som eksisterer mellom regnskapsmessige og skattemessige verdier, samt ligningsmessig underskudd til fremføring ved utgangen av regnskapsåret. Skatteøkende og skattereduserende midlertidige forskjeller som reverserer eller kan reverseres i samme periode er utlignet og nettoført.

KLASSIFISERING OG VURDERING AV ANLEGGSMIDLER

Anleggsmidler omfatter eiendeler bestemt til varig eie og bruk. Anleggsmidler er vurdert til anskaffelseskost. Varige driftsmidler balanseføres og avskrives over driftsmidlets økonomiske levetid. Avskrivningsperioden for fast eiendom anskaffet etter 2009 er dekomponert i en del som gjelder råbygget og en del som gjelder faste tekniske installasjoner. Varige driftsmidler nedskrives til gjenvinnbart beløp ved verdifall som forventes ikke å være forbigående. Gjenvinnbart beløp er det høyeste av netto salgsverdi og verdi i bruk. Verdi i bruk er nåverdi av fremtidige kontantstrømmer knyttet til eiendelen. Nedskrivningen reverseres når grunnlaget for nedskrivningen ikke lenger er til stede.

KLASSIFISERING OG VURDERING AV OMLØPSMIDLER

Omløpsmidler og kortsiktig gjeld omfatter normalt poster som forfaller til betaling innen ett år etter balansedagen, samt poster som knytter seg til varekretsløpet. Omløpsmidler vurderes til laveste verdi av anskaffelseskost og virkelig verdi.

FORDRINGER

Kundefordringer og andre fordringer oppføres til pålydende etter fradrag for avsetning til forventet tap. Avsetning til tap gjøres på grunnlag av en individuell vurdering av de enkelte fordringene.

Note 1 Anleggsmidler

	Driftsløstø, inventar ol.	Sum
Anskaffelseskost pr. 01.01.24	1 191 096	1 191 096
= Anskaffelseskost 31.12.24	1 191 096	1 191 096
Akkumulerte avskrivninger 31.12.24	177 300	177 300
= Bokført verdi 31.12.24	1 013 796	1 013 796
Årets ordinære avskrivninger	55 500	55 500
Økonomisk levetid	20 år	



Note 2 Lønnskostnader og antall årsverk

LØNSSKOSTNADER

	2024	2023
Sum	0	0

Selskapet har i 2024 sysselsatt 0 årsverk.

Note 3 Skatt

Årets skattekostnad	2024	2023
Resultatført skatt på ordinært resultat:		
Betalbar skatt	0	0
Endring i utsatt skattefordel	0	0
Skattekostnad ordinært resultat	0	0
Skattepliktig inntekt:		
Resultat før skatt	3 192 495	-153 557
Permanente forskjeller	-3 203 300	0
Endring i midlertidige forskjeller	-55 229	-73 254
Skattepliktig inntekt	-66 034	-226 812
Betalbar skatt i balansen:		
Betalbar skatt på årets resultat	0	0
Sum betalbar skatt i balansen	0	0

Skatteeffekten av midlertidige forskjeller og underskudd til fremføring som har gitt opphav til utsatt skatt og utsatte skattefordeler, spesifisert på typer av midlertidige forskjeller

	2024	2023	Endring
Varige driftsmidler	333 605	278 376	-55 229
Sum	333 605	278 376	-55 229
Akkumulert fremførbart underskudd	-690 913	-624 879	66 034
Inngår ikke i beregningen av utsatt skatt	357 309	346 504	-10 805
Utsatt skattefordel (22 %)	0	0	0

I henhold til God regnskapsskikk for små foretak balanseføres ikke utsatt skattefordel.



Note 4 Egenkapital

	Aksje- kapital	Annen egenkapital	Sum
Pr. 31.12.2023	30 000	3 784 400	3 814 400
Pr. 01.01.2024	30 000	3 784 400	3 814 400
Årets overskudd		3 192 495	3 192 495
Tilleggsutbytte		-1 117 393	-1 117 393
Pr. 31.12.2024	30 000	5 859 502	5 889 502

Note 5 Aksjonærer

AKSJEKAPITALEN I YTTERBØ AS PR. 31.12 BESTÅR AV:

	Antall	Pålydende	Bokført
Ordinære aksjer	300	100,0	30 000
Sum	300		30 000

EIERSTRUKTUR

De største aksjonærene i % pr. 31.12 var:

	Ordinære	Eierandel	Stemmeandel
HAUGLAND BENGT	300	100,0	100,0

AKSJER EIET AV MEDLEMMER I STYRET OG DAGLIG LEDER:

Navn	Verv	Ordinære
HAUGLAND BENGT	styreleder	300
Totalt antall aksjer		300