



## ÅRSREGNSKAPET FOR REGNSKAPSÅRET 2021 - GENERELL INFORMASJON

### Enheten

Organisasjonsnummer: 876 567 962  
Organisasjonsform: Aksjeselskap  
Foretaksnavn: ÅGOTNES INDUSTRIER AS  
Forretningsadresse: Ågotnes Industripark Bygg 3  
Bleivassvegen 62  
5347 ÅGOTNES

### Regnskapsår

Årsregnskapets periode: 01.01.2021 - 31.12.2021

### Konsern

Morselskap i konsern: Ja  
Konsernregnskap lagt ved: Nei

### Regnskapsregler

Regler for små foretak benyttet: Ja  
Benyttet ved utarbeidelsen av årsregnskapet til selskapet: Regnskapslovens alminnelige regler

### Årsregnskapet fastsatt av kompetent organ

Bekreftet av representant for selskapet: Roald Sekkingstad  
Dato for fastsettelse av årsregnskapet: 30.06.2022

### Grunnlag for avgivelse

År 2021: Årsregnskapet er elektronisk innlevert  
År 2020: Tall er hentet fra elektronisk innlevert årsregnskap fra 2021

*Det er ikke krav til at årsregnskapet m.v. som sendes til Regnskapsregisteret er undertegnet. Kontrollen på at dette er utført ligger hos revisor/enhetens øverste organ. Sikkerheten ivaretas ved at innsender har rolle/rettighet for innsending av årsregnskapet via Altinn, og ved at det bekreftes at årsregnskapet er fastsatt av kompetent organ.*

Brønnøysundregistrene, 11.07.2023



### Resultatregnskap

| Beløp i: NOK                                  | Note | 2021              | 2020              |
|---|------|-------------------|-------------------|
| <b>RESULTATREGNSKAP</b>                       |      |                   |                   |
| <b>Inntekter</b>                              |      |                   |                   |
| Salgsinntekt                                  |      | 43 198 572        | 48 602 348        |
| <b>Sum inntekter</b>                          |      | <b>43 198 572</b> | <b>48 602 348</b> |
| <b>Kostnader</b>                              |      |                   |                   |
| Varekostnad                                   |      | 18 042 091        | 24 457 624        |
| Lønnskostnad                                  | 1    | 15 938 253        | 15 615 253        |
| Avskrivning på driftsmidler                   | 2    | 216 673           | 176 417           |
| Annen driftskostnad                           | 1    | 9 353 222         | 7 670 323         |
| <b>Sum kostnader</b>                          |      | <b>43 550 239</b> | <b>47 919 618</b> |
| <b>Driftsresultat</b>                         |      | <b>-351 667</b>   | <b>682 730</b>    |
| <b>Finansinntekter og finanskostnader</b>     |      |                   |                   |
| Annen finansinntekt                           |      | 4 371             | 10 032            |
| <b>Sum finansinntekter</b>                    |      | <b>4 371</b>      | <b>10 032</b>     |
| Rentekostnad til foretak i samme konsern      |      | 22 472            |                   |
| Annen finanskostnad                           |      | 181 950           | 162 158           |
| <b>Sum finanskostnader</b>                    |      | <b>204 422</b>    | <b>162 158</b>    |
| <b>Netto finans</b>                           |      | <b>-200 051</b>   | <b>-152 126</b>   |
| <b>Ordinært resultat før skattekostnad</b>    |      | <b>-551 718</b>   | <b>530 605</b>    |
| Skattekostnad på ordinært resultat            | 3    | -121 277          | 118 330           |
| <b>Ordinært resultat etter skattekostnad</b>  |      | <b>-430 441</b>   | <b>412 275</b>    |
| <b>Årsresultat</b>                            | 4    | <b>-430 441</b>   | <b>412 275</b>    |
| <b>Årsresultat etter minoritetsinteresser</b> |      | <b>-430 441</b>   | <b>412 275</b>    |
| <b>Totalresultat</b>                          |      | <b>-430 441</b>   | <b>412 275</b>    |
| <b>Overføringer og disponeringer</b>          |      |                   |                   |
| Avsatt til annen egenkapital                  |      |                   | 412 275           |



## Resultatregnskap

| <b>Beløp i: NOK</b>                      | <b>Note</b> | <b>2021</b>     | <b>2020</b>    |
|--|-------------|-----------------|----------------|
| Overført fra annen egenkapital           |             | -430 441        |                |
| <b>Sum overføringer og disponeringer</b> |             | <b>-430 441</b> | <b>412 275</b> |



### Balanse

| Beløp i: NOK                                   | Note | 2021             | 2020             |
|--|------|------------------|------------------|
| <b>BALANSE - EIENDELER</b>                     |      |                  |                  |
| <b>Anleggsmidler</b>                           |      |                  |                  |
| <b>Immaterielle eiendeler</b>                  |      |                  |                  |
| Utsatt skattefordel                            | 3    | 2 727 749        | 2 606 472        |
| <b>Sum immaterielle eiendeler</b>              |      | <b>2 727 749</b> | <b>2 606 472</b> |
| <b>Varige driftsmidler</b>                     |      |                  |                  |
| Tomter, bygninger o.a. fast eiendom            | 2    | 360 800          | 430 300          |
| Maskiner og anlegg                             | 2    | 164 100          | 216 100          |
| Driftsløsøre, inventar o.a. utstyr             | 2    | 331 800          | 184 200          |
| <b>Sum varige driftsmidler</b>                 | 2    | <b>856 700</b>   | <b>830 600</b>   |
| <b>Finansielle anleggsmidler</b>               |      |                  |                  |
| Lån til foretak i samme konsern                | 5    | 478 960          | 1 573 960        |
| Investeringer i tilknyttet selskap             | 6    | 3 850 000        | 2 255 000        |
| Andre langsiktige fordringer                   |      | 63 800           | 63 800           |
| <b>Sum finansielle anleggsmidler</b>           |      | <b>4 392 760</b> | <b>3 892 760</b> |
| <b>Sum anleggsmidler</b>                       |      | <b>7 977 209</b> | <b>7 329 832</b> |
| <b>Omløpsmidler</b>                            |      |                  |                  |
| <b>Varer</b>                                   |      |                  |                  |
| <b>Sum varer</b>                               |      | <b>4 814 126</b> | <b>3 644 137</b> |
| <b>Fordringer</b>                              |      |                  |                  |
| Kundefordringer                                |      | 9 354 298        | 8 637 557        |
| Andre kortsiktige fordringer                   |      | 271 407          | 168 454          |
| <b>Sum fordringer</b>                          |      | <b>9 625 705</b> | <b>8 806 010</b> |
| <b>Investeringer</b>                           |      |                  |                  |
| Aksjer og andeler i foretak i samme konsern    | 6    |                  |                  |
| <b>Bankinnskudd, kontanter og lignende</b>     |      |                  |                  |
| Bankinnskudd, kontanter o.l.                   | 7    | 555 775          | 528 527          |
| <b>Sum bankinnskudd, kontanter og lignende</b> |      | <b>555 775</b>   | <b>528 527</b>   |



## Balanse

| Beløp i: NOK                          | Note | 2021              | 2020              |
|---------------------------------------|------|-------------------|-------------------|
| Sum omløpsmidler                      |      | 14 995 606        | 12 978 674        |
| <b>SUM EIENDELER</b>                  |      | <b>22 972 815</b> | <b>20 308 506</b> |
| <b>BALANSE - EGENKAPITAL OG GJELD</b> |      |                   |                   |
| <b>Egenkapital</b>                    |      |                   |                   |
| <b>Innskutt egenkapital</b>           |      |                   |                   |
| Aksjekapital                          | 8    | 100 000           | 100 000           |
| Beholdning av egne aksjer             | 8    |                   |                   |
| <b>Sum innskutt egenkapital</b>       |      | <b>100 000</b>    | <b>100 000</b>    |
| <b>Opptjent egenkapital</b>           |      |                   |                   |
| Annen egenkapital                     |      | 9 452 382         | 9 882 822         |
| <b>Sum opptjent egenkapital</b>       |      | <b>9 452 382</b>  | <b>9 882 822</b>  |
| <b>Sum egenkapital</b>                | 4    | <b>9 552 382</b>  | <b>9 982 822</b>  |
| <b>Gjeld</b>                          |      |                   |                   |
| <b>Langsiktig gjeld</b>               |      |                   |                   |
| Utsatt skatt                          | 3    |                   |                   |
| <b>Annen langsiktig gjeld</b>         |      |                   |                   |
| Øvrig langsiktig gjeld                | 5    | 1 366 753         | 1 499 381         |
| <b>Sum annen langsiktig gjeld</b>     |      | <b>1 366 753</b>  | <b>1 499 381</b>  |
| <b>Sum langsiktig gjeld</b>           |      | <b>1 366 753</b>  | <b>1 499 381</b>  |
| <b>Kortsiktig gjeld</b>               |      |                   |                   |
| Gjeld til kredittinstitusjoner        |      | 2 579 259         | 3 121 777         |
| Leverandørgjeld                       |      | 4 398 166         | 2 170 200         |
| Betalbar skatt                        | 3    |                   |                   |
| Skyldig offentlige avgifter           | 7    | 1 486 509         | 885 102           |
| Annen kortsiktig gjeld                |      | 3 589 746         | 2 649 223         |
| <b>Sum kortsiktig gjeld</b>           |      | <b>12 053 680</b> | <b>8 826 302</b>  |
| <b>Sum gjeld</b>                      |      | <b>13 420 433</b> | <b>10 325 683</b> |



## Balanse

| <b>Beløp i: NOK</b>             | <b>Note</b> | <b>2021</b>       | <b>2020</b>       |
|---------------------------------|-------------|-------------------|-------------------|
| <b>SUM EGENKAPITAL OG GJELD</b> |             | <b>22 972 815</b> | <b>20 308 506</b> |



## Brønnøysundregistrene

### ÅRSREGNSKAP FOR REGNSKAPSÅRET 2021 - GENERELL INFORMASJON

Journalnummer: 2022 666586

#### Enheten

Organisasjonsnummer: 876 567 962  
Organisasjonsform: Aksjeselskap  
Foretaksnavn: ÅGOTNES INDUSTRIER AS  
Forretningsadresse: Ågotnes Industripark Bygg 3  
Bleivassvegen 62  
5347 ÅGOTNES

#### Regnskapsår

Årsregnskapets periode: 01.01.2021 - 31.12.2021

#### Konsern

Morselskap i konsern: Ja  
Konsernregnskap lagt ved: Nei

#### Regnskapsregler

Regler for små foretak benyttet: Ja  
Benyttet ved utarbeidelsen av  
årsregnskapet til selskapet: Regnskapslovens alminnelige regler

#### Årsregnskapet fastsatt av kompetent organ

Bekreftet av representant for selskapet: Roald Sekkingstad  
Dato for fastsettelse av årsregnskapet: 30.06.2022

#### Revisjon

Årsregnskapet er utarbeidet av ekstern  
autorisert regnskapsfører: Ja  
Ekstern autorisert regnskapsfører har i  
løpet av regnskapsåret bistått ved den  
løpende regnskapsføringen eller utført  
andre tjenester for selskapet enn å  
utarbeide årsregnskapet: Ja

#### Grunnlag for avgivelse

År 2021: Årsregnskap er elektronisk innlevert.  
År 2020: Tall er hentet fra elektronisk innlevert årsregnskap fra 2021.

*Det er ikke krav til at årsregnskapet m.v. som sendes til Regnskapsregisteret er undertegnet. Kontrollen på at dette er utført ligger hos revisor/enhetens øverste organ. Sikkerheten ivaretas ved at innsender har rolle/rettighet for innsending av årsregnskapet via Altinn, og ved at det bekreftes at årsregnskapet er fastsatt av kompetent organ.*

Brønnøysundregistrene, 19.07.2022

---

Brønnøysundregistrene  
Postadresse: Postboks 900, 8910 Brønnøysund  
Telefon: 75 00 75 00  
E-post: firmapost@brreg.no Internett: www.brreg.no  
Organisasjonsnummer: 974 760 673



Organisasjonsnr: 876 567 962  
ÅGOTNES INDUSTRIER AS

## RESULTATREGNSKAP

| <b>Beløp i: NOK</b>                               | <b>Note</b> | <b>2021</b>       | <b>2020</b>       |
|---|-------------|-------------------|-------------------|
| <b>RESULTATREGNSKAP</b>                           |             |                   |                   |
| <b>Inntekter</b>                                  |             |                   |                   |
| Salgsinntekt                                      |             | 43 198 572        | 48 602 348        |
| <b>Sum inntekter</b>                              |             | <b>43 198 572</b> | <b>48 602 348</b> |
| <b>Kostnader</b>                                  |             |                   |                   |
| Varekostnad                                       |             | 18 042 091        | 24 457 624        |
| Lønnskostnad                                      | 1           | 15 938 253        | 15 615 253        |
| Avskrivning på driftsmidler                       | 2           | 216 673           | 176 417           |
| Annen driftskostnad                               | 1           | 9 353 222         | 7 670 323         |
| <b>Sum kostnader</b>                              |             | <b>43 550 239</b> | <b>47 919 618</b> |
| <b>Driftsresultat</b>                             |             | <b>-351 667</b>   | <b>682 730</b>    |
| <b>Finansinntekter og<br/>finanskostnader</b>     |             |                   |                   |
| Annen finansinntekt                               |             | 4 371             | 10 032            |
| <b>Sum finansinntekter</b>                        |             | <b>4 371</b>      | <b>10 032</b>     |
| Rentekostnad til foretak<br>i samme konsern       |             | 22 472            |                   |
| Annen finanskostnad                               |             | 181 950           | 162 158           |
| <b>Sum finanskostnader</b>                        |             | <b>204 422</b>    | <b>162 158</b>    |
| <b>Netto finans</b>                               |             | <b>-200 051</b>   | <b>-152 126</b>   |
| <b>Ordinært resultat før<br/>skattekostnad</b>    |             | <b>-551 718</b>   | <b>530 605</b>    |
| Skattekostnad på ordinært<br>resultat             | 3           | -121 277          | 118 330           |
| <b>Ordinært resultat etter<br/>skattekostnad</b>  |             | <b>-430 441</b>   | <b>412 275</b>    |
| <b>Årsresultat</b>                                | 4           | <b>-430 441</b>   | <b>412 275</b>    |
| <b>Årsresultat etter<br/>minoritetsinteresser</b> |             | <b>-430 441</b>   | <b>412 275</b>    |
| <b>Totalresultat</b>                              |             | <b>-430 441</b>   | <b>412 275</b>    |
| <b>Overføringer og<br/>disponeringer</b>          |             |                   |                   |
| Avsatt til annen<br>egenkapital                   |             |                   | 412 275           |
| Overført fra annen<br>egenkapital                 |             | -430 441          |                   |
| <b>Sum overføringer og<br/>disponeringer</b>      |             | <b>-430 441</b>   | <b>412 275</b>    |



Organisasjonsnr: 876 567 962  
ÅGOTNES INDUSTRIER AS

## BALANSE

| <b>Beløp i: NOK</b>                                | <b>Note</b> | <b>2021</b>       | <b>2020</b>       |
|--|-------------|-------------------|-------------------|
| <b>BALANSE - EIENDELER</b>                         |             |                   |                   |
| <b>Anleggsmidler</b>                               |             |                   |                   |
| <b>Immaterielle eiendeler</b>                      |             |                   |                   |
| Utsatt skattefordel                                | 3           | 2 727 749         | 2 606 472         |
| <b>Sum immaterielle eiendeler</b>                  |             | <b>2 727 749</b>  | <b>2 606 472</b>  |
| <b>Varige driftsmidler</b>                         |             |                   |                   |
| Tomter, bygninger o.a.<br>fast eiendom             | 2           | 360 800           | 430 300           |
| Maskiner og anlegg                                 | 2           | 164 100           | 216 100           |
| Driftsløsøre, inventar o.<br>a. utstyr             | 2           | 331 800           | 184 200           |
| <b>Sum varige driftsmidler</b>                     | <b>2</b>    | <b>856 700</b>    | <b>830 600</b>    |
| <b>Finansielle anleggsmidler</b>                   |             |                   |                   |
| Lån til foretak i samme<br>konsern                 | 5           | 478 960           | 1 573 960         |
| Investeringer i<br>tilknyttet selskap              | 6           | 3 850 000         | 2 255 000         |
| Andre langsiktige<br>fordringer                    |             | 63 800            | 63 800            |
| <b>Sum finansielle<br/>anleggsmidler</b>           |             | <b>4 392 760</b>  | <b>3 892 760</b>  |
| <b>Sum anleggsmidler</b>                           |             | <b>7 977 209</b>  | <b>7 329 832</b>  |
| <b>Omløpsmidler</b>                                |             |                   |                   |
| <b>Varer</b>                                       |             |                   |                   |
| <b>Sum varer</b>                                   |             | <b>4 814 126</b>  | <b>3 644 137</b>  |
| <b>Fordringer</b>                                  |             |                   |                   |
| Kundefordringer                                    |             | 9 354 298         | 8 637 557         |
| Andre kortsiktige<br>fordringer                    |             | 271 407           | 168 454           |
| <b>Sum fordringer</b>                              |             | <b>9 625 705</b>  | <b>8 806 010</b>  |
| <b>Investeringer</b>                               |             |                   |                   |
| Aksjer og andeler i<br>foretak i samme konsern     | 6           |                   |                   |
| <b>Bankinnskudd, kontanter<br/>og lignende</b>     |             |                   |                   |
| Bankinnskudd, kontanter o.<br>l.                   | 7           | 555 775           | 528 527           |
| <b>Sum bankinnskudd,<br/>kontanter og lignende</b> |             | <b>555 775</b>    | <b>528 527</b>    |
| <b>Sum omløpsmidler</b>                            |             | <b>14 995 606</b> | <b>12 978 674</b> |



|                                       |          |                   |                   |
|---------------------------------------|----------|-------------------|-------------------|
| <b>SUM EIENDELER</b>                  |          | <b>22 972 815</b> | <b>20 308 506</b> |
| <b>BALANSE - EGENKAPITAL OG GJELD</b> |          |                   |                   |
| <b>Egenkapital</b>                    |          |                   |                   |
| <b>Innskutt egenkapital</b>           |          |                   |                   |
| Aksjekapital                          | 8        | 100 000           | 100 000           |
| Beholdning av egne aksjer             | 8        |                   |                   |
| <b>Sum innskutt egenkapital</b>       |          | <b>100 000</b>    | <b>100 000</b>    |
| <b>Opptjent egenkapital</b>           |          |                   |                   |
| Annen egenkapital                     |          | 9 452 382         | 9 882 822         |
| <b>Sum opptjent egenkapital</b>       |          | <b>9 452 382</b>  | <b>9 882 822</b>  |
| <b>Sum egenkapital</b>                | <b>4</b> | <b>9 552 382</b>  | <b>9 982 822</b>  |
| <b>Gjeld</b>                          |          |                   |                   |
| <b>Langsiktig gjeld</b>               |          |                   |                   |
| Utsatt skatt                          | 3        |                   |                   |
| <b>Annen langsiktig gjeld</b>         |          |                   |                   |
| Øvrig langsiktig gjeld                | 5        | 1 366 753         | 1 499 381         |
| <b>Sum annen langsiktig gjeld</b>     |          | <b>1 366 753</b>  | <b>1 499 381</b>  |
| <b>Sum langsiktig gjeld</b>           |          | <b>1 366 753</b>  | <b>1 499 381</b>  |
| <b>Kortsiktig gjeld</b>               |          |                   |                   |
| <b>Gjeld til</b>                      |          |                   |                   |
| kredittinstitusjoner                  |          | 2 579 259         | 3 121 777         |
| Leverandørgjeld                       |          | 4 398 166         | 2 170 200         |
| Betalbar skatt                        | 3        |                   |                   |
| Skyldig offentlige avgifter           | 7        | 1 486 509         | 885 102           |
| Annen kortsiktig gjeld                |          | 3 589 746         | 2 649 223         |
| <b>Sum kortsiktig gjeld</b>           |          | <b>12 053 680</b> | <b>8 826 302</b>  |
| <b>Sum gjeld</b>                      |          | <b>13 420 433</b> | <b>10 325 683</b> |
| <b>SUM EGENKAPITAL OG GJELD</b>       |          | <b>22 972 815</b> | <b>20 308 506</b> |



Organisasjonsnr: 876 567 962  
ÅGOTNES INDUSTRIER AS

NOTEOPPLYSNINGER - SELSKAP - alle poster oppgitt i hele tall

Note

Antall aksjer og aksjeeiere

Note

Antall årsverk i regnskapsåret

Virksomheten har hatt følgende antall årsverk:  
33.00

Omløpsmidler                      Startdato      Sluttdato      Endring

Skattemessig fremf.undersk. Startdato      Sluttdato      Endring

Kortsiktig gjeld                      Startdato      Sluttdato      Endring



Medlem i DNR og RN  
Oppdragsansvarlige partnere:  
Anne-Kristin Heggøy  
Statsautorisert revisor/  
Autorisert regnskapsfører  
Christian Peschout Olsen  
Statsautorisert revisor/  
Autorisert regnskapsfører  
Per Ingvard Ohnstad  
Autorisert regnskapsfører

Uavhengig revisors beretning  
Til generalforsamlingen i Ågotnes Industrier AS

## Uttalelse om revisjonen av årsregnskapet

### Konklusjon

Vi har revidert Ågotnes Industrier AS sitt årsregnskap som viser et underskudd kr 430 441. Årsregnskapet består av balanse per 31. desember 2021 og resultatregnskap for regnskapsåret avsluttet per denne datoen samt noter til årsregnskapet, herunder et sammendrag av viktige regnskapsprinsipper.

### Etter vår mening

- oppfyller årsregnskapet gjeldende lovkrav, og
- gir årsregnskapet et rettviseende bilde av selskapets finansielle stilling per 31. desember 2021 og av dets resultat for regnskapsåret avsluttet per denne datoen i samsvar med regnskapslovens regler og god regnskapsskikk i Norge.

### Grunnlag for konklusjonen

Vi har gjennomført revisjonen i samsvar med de internasjonale revisjonsstandardene International Standards on Auditing (ISA-ene). Våre oppgaver og plikter i henhold til disse standardene er beskrevet nedenfor under Revisors oppgaver og plikter ved revisjonen av årsregnskapet. Vi er uavhengige av selskapet slik det kreves i lov, forskrift og International Code of Ethics for Professional Accountants (inkludert internasjonale uavhengighetsstandarder) utstedt av the International Ethics Standards Board for Accountants (IESBA-reglene), og vi har overholdt våre øvrige etiske forpliktelser i samsvar med disse kravene. Innhentet revisjonsbevis er etter vår vurdering tilstrekkelig og hensiktsmessig som grunnlag for vår konklusjon.

### Styret og daglig leders ansvar for årsregnskapet

Styret og daglig leders (ledelsen) er ansvarlig for å utarbeide årsregnskapet og for at det gir et rettviseende bilde i samsvar med regnskapslovens regler og god regnskapsskikk i Norge. Ledelsen er også ansvarlig for slik intern kontroll som den finner nødvendig for å kunne utarbeide et årsregnskap som ikke inneholder vesentlig feilinformasjon, verken som følge av misligheter eller utilsiktede feil. Ved utarbeidelsen av årsregnskapet må ledelsen ta standpunkt til selskapets evne til fortsatt drift og opplyse om forhold av betydning for fortsatt drift. Forutsetningen om fortsatt drift skal legges til grunn for årsregnskapet så lenge det ikke er sannsynlig at virksomheten vil bli avvirket.

### Revisors oppgaver og plikter ved revisjonen av årsregnskapet

Vårt mål er å oppnå betryggende sikkerhet for at årsregnskapet som helhet ikke inneholder vesentlig feilinformasjon, verken som følge av misligheter eller utilsiktede feil, og å avgi en revisjonsberetning som inneholder vår konklusjon. Betryggende sikkerhet er en høy grad av sikkerhet, men ingen garanti for at en revisjon utført i samsvar med ISA-ene, alltid vil avdekke vesentlig feilinformasjon som eksisterer. Feilinformasjon kan oppstå som følge av misligheter eller utilsiktede feil. Feilinformasjon blir vurdert som vesentlig dersom den enkeltvis eller samlet med rimelighet kan forventes å påvirke økonomiske beslutninger som brukerne foretar basert på årsregnskapet.


For videre beskrivelse av revisors oppgaver og plikter vises det til: <https://revisorforeningen.no/revisionsberetninger>

### Andre forhold

Selskapet har betalt alle terminer vedr skattetrekk ved forfall. Trukket skatt er ikke innsatt rettidig på egnet bankkonto i samsvar med bestemmelsene i skattebetalingsloven § 5-12.

Askøy, 30.6.2022

Ultima Revisjon AS

  
Anne-Kristin Heggøy  
Statsautorisert revisor

Ultima Revisjon AS | Org nr. 920 915 051 MVA | Storebotn Næringspark 53 H, 5309 Kleppestø | 56 15 66 15 | [post@ultimarevisjon.no](mailto:post@ultimarevisjon.no)



# ÅRSREGNSKAP

2021

## Ågotnes Industrier AS

Organisasjonsnummer: 876 567 962



## Resultatregnskap



### Ågotnes Industrier AS

| <b>Driftsinntekter og driftskostnader</b> | <b>Note</b> | <b>2021</b>       | <b>2020</b>       |
|---|-------------|-------------------|-------------------|
| Salgsinntekt                              |             | 43 198 572        | 48 602 348        |
| Sum driftsinntekter                       |             | <u>43 198 572</u> | <u>48 602 348</u> |
| Varekostnad                               |             | 18 042 091        | 24 457 624        |
| Lønnskostnad                              | 1           | 15 938 253        | 15 615 253        |
| Avskrivning på driftsmidler               | 2           | 216 673           | 176 417           |
| Annen driftskostnad                       | 1           | 9 353 222         | 7 670 323         |
| Sum driftskostnader                       |             | <u>43 550 239</u> | <u>47 919 618</u> |
| Driftsresultat                            |             | <u>-351 667</u>   | <u>682 730</u>    |
| <b>Finansinntekter og finanskostnader</b> |             |                   |                   |
| Annen finansinntekt                       |             | 4 371             | 10 032            |
| Rentekostnad til foretak i samme konsern  |             | 22 472            | 0                 |
| Annen finanskostnad                       |             | 181 950           | 162 158           |
| Resultat av finansposter                  |             | <u>-200 051</u>   | <u>-152 126</u>   |
| Ordinært resultat før skattekostnad       |             | -551 718          | 530 605           |
| Skattekostnad på ordinært resultat        | 3           | -121 277          | 118 330           |
| Ordinært resultat                         |             | <u>-430 441</u>   | <u>412 275</u>    |
| Årsresultat                               | 4           | <u>-430 441</u>   | <u>412 275</u>    |
| <b>Overføringer</b>                       |             |                   |                   |
| Avsatt til annen egenkapital              |             | 0                 | 412 275           |
| Overført fra annen egenkapital            |             | 430 441           | 0                 |
| Sum overføringer                          |             | <u>-430 441</u>   | <u>412 275</u>    |

**Balanse**

## Ågotnes Industrier AS

| <b>Eiendeler</b>                    | <b>Note</b> | <b>2021</b>              | <b>2020</b>              |
|-------------------------------------|-------------|--------------------------|--------------------------|
| <b>Anleggsmidler</b>                |             |                          |                          |
| Utsatt skattefordel                 | 3           | <u>2 727 749</u>         | <u>2 606 472</u>         |
| Sum immaterielle eiendeler          |             | <u><b>2 727 749</b></u>  | <u><b>2 606 472</b></u>  |
| <b>Varige driftsmidler</b>          |             |                          |                          |
| Tomter, bygninger o.a. fast eiendom | 2           | 360 800                  | 430 300                  |
| Maskiner og anlegg                  | 2           | 164 100                  | 216 100                  |
| Driftsløsøre, inventar o.a. utstyr  | 2           | <u>331 800</u>           | <u>184 200</u>           |
| Sum varige driftsmidler             | 2           | <u><b>856 700</b></u>    | <u><b>830 600</b></u>    |
| Lån til foretak i samme konsern     | 5           | 478 960                  | 1 573 960                |
| Investeringer i tilknyttet selskap  | 6           | 3 850 000                | 2 255 000                |
| Andre langsiktige fordringer        |             | <u>63 800</u>            | <u>63 800</u>            |
| Sum finansielle anleggsmidler       |             | <u><b>4 392 760</b></u>  | <u><b>3 892 760</b></u>  |
| Sum anleggsmidler                   |             | <u><b>7 977 209</b></u>  | <u><b>7 329 832</b></u>  |
| <b>Omløpsmidler</b>                 |             |                          |                          |
| Lager av varer og annen beholdning  |             | 4 814 126                | 3 644 137                |
| <b>Fordringer</b>                   |             |                          |                          |
| Kundefordringer                     |             | 9 354 298                | 8 637 557                |
| Andre kortsiktige fordringer        |             | <u>271 407</u>           | <u>168 454</u>           |
| Sum fordringer                      |             | <u><b>9 625 705</b></u>  | <u><b>8 806 010</b></u>  |
| Bankinnskudd, kontanter o.l.        | 7           | 555 775                  | 528 527                  |
| Sum omløpsmidler                    |             | <u><b>14 995 606</b></u> | <u><b>12 978 674</b></u> |
| Sum eiendeler                       |             | <u><b>22 972 815</b></u> | <u><b>20 308 506</b></u> |

 BankID Signing  
Roald Sekkingstad  
2022-07-06 BankID Signing  
Hanne H Sekkingstad  
2022-07-06

## Balanse

### Ågotnes Industrier AS

| Egenkapital og gjeld           | Note | 2021                     | 2020                     |
|--------------------------------|------|--------------------------|--------------------------|
| <b>Innskutt egenkapital</b>    |      |                          |                          |
| Aksjekapital                   | 8    | <u>100 000</u>           | <u>100 000</u>           |
| Sum innskutt egenkapital       |      | <b><u>100 000</u></b>    | <b><u>100 000</u></b>    |
| <b>Opptjent egenkapital</b>    |      |                          |                          |
| Annen egenkapital              |      | <u>9 452 382</u>         | <u>9 882 822</u>         |
| Sum opptjent egenkapital       |      | <b><u>9 452 382</u></b>  | <b><u>9 882 822</u></b>  |
| Sum egenkapital                | 4    | <b><u>9 552 382</u></b>  | <b><u>9 982 822</u></b>  |
| <b>Gjeld</b>                   |      |                          |                          |
| <b>Annen langsiktig gjeld</b>  |      |                          |                          |
| Øvrig langsiktig gjeld         | 5    | <u>1 366 753</u>         | <u>1 499 381</u>         |
| Sum annen langsiktig gjeld     |      | <b><u>1 366 753</u></b>  | <b><u>1 499 381</u></b>  |
| <b>Kortsiktig gjeld</b>        |      |                          |                          |
| Gjeld til kredittinstitusjoner |      | 2 579 259                | 3 121 777                |
| Leverandørgjeld                |      | 4 398 166                | 2 170 200                |
| Skyldig offentlige avgifter    | 7    | 1 486 509                | 885 102                  |
| Annen kortsiktig gjeld         |      | <u>3 589 746</u>         | <u>2 649 223</u>         |
| Sum kortsiktig gjeld           |      | <b><u>12 053 680</u></b> | <b><u>8 826 302</u></b>  |
| Sum gjeld                      |      | <b><u>13 420 433</u></b> | <b><u>10 325 683</u></b> |
| Sum egenkapital og gjeld       |      | <b><u>22 972 815</u></b> | <b><u>20 308 506</u></b> |

Ågotnes, 30.06.2022  
Styret i Ågotnes Industrier AS

Roald Sekkingstad  
styreleder/daglig leder

Hanne Høysæter Sekkingstad  
styremedlem



## Regnskapsprinsipper

Årsregnskapet er satt opp i samsvar med regnskapsloven og NRS 8 - god regnskapsskikk for små foretak. Særreglene for små foretak er benyttet for poster der det foreligger slik valgdagang, unntatt utsatt skattefordel som er ført opp i balansen.

### Driftsinntekter og kostnader

Inntektsføring skjer i samsvar med opptjeningsprinsippet og skjer i det det vesentlige av risiko overføres til kunde. Kostnader medtas etter sammenstillingsprinsippet, det vil si at kostnaden medtas i samme periode som tilhørende inntekt inntektsføres.

### Omløpsmidler/Kortsiktig gjeld

Omløpsmidler og kortsiktig gjeld omfatter normalt poster som forfaller til betaling innen ett år etter balansedagen, samt poster som knytter seg til varekretsløpet. Omløpsmidler vurderes til laveste av anskaffelseskost og antatt virkelig verdi. Kortsiktig gjeld balanseføres til nominelt beløp på etableringstidspunktet.

### Anleggsmidler/Langsiktig gjeld

Anleggsmidler omfatter eiendeler bestemt til varig eie og bruk. Anleggsmidler er vurdert til anskaffelseskost. Varige driftsmidler balanseføres og avskrives over driftsmidlets økonomiske levetid. Varige driftsmidler nedskrives til gjenvinnbart beløp ved verdifall som forventes ikke å være forbigående. Gjenvinnbart beløp er det høyeste av netto salgsverdi og verdi i bruk.

Verdi i bruk er nåverdi av fremtidige kontantstrømmer knyttet til eiendelen. Nedskrivningen reverseres når grunnlaget for nedskrivningen ikke lenger er til stede.

Gjeld som forfaller senere enn et år etter regnskapsperiodens utløp er oppført som langsiktig gjeld. Ved klassifisering av gjeld er analoge kriterier lagt til grunn.

### Varer

Varer er vurdert til det laveste av kostpris og netto salgsverdi. For råvarer og varer i arbeid er gjenanskaffelseskost brukt som tilnærming til virkelig verdi. Egentilvirkede varer er vurdert til variabel tilvirkningskost.

### Fordringer

Kundefordringer er oppført i balansen til pålydende etter fradrag for avsetning til forventet tap. Avsetning til tap gjøres på grunnlag av individuelle vurderinger av de enkelte fordringene. I tillegg gjøres det for øvrige kundefordringer en uspesifisert avsetning for å dekke antatt tap. Andre fordringer, både omløpsfordringer og anleggsfordringer, er ført opp til pålydende.

### Skatt

Skattekostnaden i resultatregnskapet omfatter både periodens betalbare skatt og endring i utsatt skatt. Utsatt skatt er beregnet med 22,00 % på grunnlag av de midlertidige forskjeller som eksisterer mellom regnskapsmessige og skattemessige verdier, samt ligningsmessig underskudd til fremføring ved utgangen av regnskapsåret. Skatteøkende og skattereduserende midlertidige forskjeller som reverserer eller kan reversere i samme periode er utlignet og skattevirkningen er beregnet på nettogrunnlaget.



## Konsern

Konsernet består av morselskapet Ågotnes Gruppen AS og det heleide datterselskapet Ågotnes Industrier AS. Videre eier morselskapet 97% av Bergen Sveis & Mekaniske AS, 32,52% av Bergen Mekaniske AS. Datterselskapet Ågotnes Industrier AS eier 55% av Bergen Mekaniske AS. I samsvar med regnskapsloven og god regnskapskikk for små foretak er det ikke utarbeidet konsernregnskap.

## Note 1 Lønnskostnader, antall ansatte, godtgjørelser, lån til ansatte m.m.

| Lønnskostnader     | 2021              | 2020              |
|--------------------|-------------------|-------------------|
| Lønninger          | 12 811 779        | 12 754 818        |
| Arbeidsgiveravgift | 1 936 902         | 1 808 133         |
| Pensjonskostnader  | 0                 | 6 120             |
| Andre ytelser      | 1 189 572         | 1 046 182         |
| <b>Sum</b>         | <b>15 938 253</b> | <b>15 615 253</b> |

Gjennomsnittlig antall årsverk: ca. 33.

## Pensjonsforpliktelser


Selskapet er pliktig til å ha tjenstepensjonsordning etter lov om obligatorisk tjenstepensjon. Selskapets pensjonsordninger tilfredsstiller kravene i denne lov.

## Revisor

Kostnadsført revisjonshonorar for 2021 utgjør kr 79 300, hvorav andre tjenester utgjør kr 15 900,-

## Note 2 Anleggsmidler

|                                    | Bygninger<br>og tomter | Maskiner<br>og anlegg | Driftsløsøre,<br>inventar ol. | Sum              |
|------------------------------------|------------------------|-----------------------|-------------------------------|------------------|
| Anskaffelseskost pr. 01.01.21      | 984 636                | 1 572 627             | 1 838 908                     | 4 396 172        |
| + Tilgang kjøpte driftsmidler      |                        |                       | 242 773                       | 242 773          |
| <b>= Anskaffelseskost 31.12.21</b> | <b>984 636</b>         | <b>1 572 627</b>      | <b>2 081 682</b>              | <b>4 638 945</b> |
| Akkumulerte avskrivninger 31.12.21 | 983 936                | 1 351 527             | 1 446 782                     | 3 782 245        |
| <b>= Bokført verdi 31.12.21</b>    | <b>700</b>             | <b>221 100</b>        | <b>634 900</b>                | <b>856 700</b>   |
| Årets ordinære avskrivninger       | 27 800                 | 85 000                | 103 873                       | 216 673          |
| Økonomisk levetid                  | 5-10 år                | 0-10 år               | 0-10 år                       |                  |



## Note 3 Skatt

|  | 2021     | 2020     |
|--|----------|----------|
| <b>Årets skattekostnad</b>               |          |          |
| Resultatført skatt på ordinært resultat: |          |          |
| Betalbar skatt                           | 0        | 0        |
| Endring i utsatt skattefordel            | -121 277 | 118 330  |
| Skattekostnad ordinært resultat          | -121 277 | 118 330  |
| Skattepliktig inntekt:                   |          |          |
| Ordinært resultat før skatt              | -551 718 | 530 605  |
| Permanente forskjeller                   | 455      | 7 261    |
| Endring i midlertidige forskjeller       | -22 557  | -34 795  |
| Anvendelse av fremførbart underskudd     | 0        | -503 070 |
| Skattepliktig inntekt                    | 0        | 0        |
| Betalbar skatt i balansen:               |          |          |
| Betalbar skatt på årets resultat         | 0        | 0        |
| Sum betalbar skatt i balansen            | 0        | 0        |
| Beregning av effektiv skattesats         |          |          |
| Resultat før skatt                       | -551 718 | 530 605  |
| Beregnet skatt av resultat før skatt     | -121 378 | 116 733  |
| Skatteeffekt av permanente forskjeller   | 100      | 1 597    |
| Sum                                      | -121 278 | 118 330  |
| Effektiv skattesats                      | 22,0 %   | 22,3 %   |

Skatteeffekten av midlertidige forskjeller og underskudd til fremføring som har gitt opphav til utsatt skatt og utsatte skattefordeler, spesifisert på typer av midlertidige forskjeller

|                                   | 2021        | 2020        | Endring |
|-----------------------------------|-------------|-------------|---------|
| Varige driftsmidler               | -151 559    | -174 116    | -22 557 |
| Fordringer                        | -180 000    | -180 000    | 0       |
| Sum                               | -331 559    | -354 116    | -22 557 |
| Akkumulert fremførbart underskudd | -12 067 301 | -11 493 482 | 573 819 |
| Grunnlag for utsatt skattefordel  | -12 398 861 | -11 847 598 | 551 263 |
| Utsatt skattefordel (22 %)        | -2 727 749  | -2 606 472  | 121 278 |

## Note 4 Egenkapital

|                            | Aksjekapital   | Overkurs | Annen egenkapital | Sum egenkapital  |
|----------------------------|----------------|----------|-------------------|------------------|
| Egenkapital Pr. 01.01.2021 | 100 000        | 0        | 9 882 822         | 9 982 822        |
| Kapitalutvidelse           |                |          | 0                 | 0                |
| Årets resultat             |                |          | -430 441          | -430 441         |
| Utbytte                    |                |          | 0                 | 0                |
| <b>Pr. 31.12.2021</b>      | <b>100 000</b> | <b>0</b> | <b>9 452 382</b>  | <b>9 552 382</b> |



## Note 5 Mellomværende med selskap i samme konsern m.v.

Mellomværende med selskap i samme konsern er klassifisert som langsiktig, da dette normalt er gjeld og fordringer som ikke gjøres opp i sin helhet i løpet av de nærmeste fem år.

Selskapet har tilgode kr 478 960 på selskap i samme konsern. Fordringen er renteberegnet med totalt kr 0 for regnskapsåret.

Av selskapets gjeld utgjør kr 1 137 681 gjeld til selskap i samme konsern eller andre nærstående. Gjelden er renteberegnet med totalt kr 22 472 for regnskapsåret.

## Note 6 Datterselskap, TS og FKV

|                  | Kontor-<br>kommune | Eier-<br>andel | Stemme-<br>andel | Anskaffelses<br>kost | Balanseført<br>verdi |
|------------------|--------------------|----------------|------------------|----------------------|----------------------|
| <b>DS/FKV/TS</b> |                    |                |                  |                      |                      |
| Bergen Mekaniske | Bergen             | 51,1%          | 51,1%            | 2 255 000            | 2 255 000            |
| <b>Sum</b>       |                    |                |                  | <b>2 255 000</b>     | <b>2 255 000</b>     |

Det er konvertert 1 595 000,- til aksjekapital i Bergen Mekaniske i 2021, denne er registrert i 2022

## Note 7 Bankinnskudd

Av selskapets bankinnskudd utgjør kr 555 775 bundne skattetrekkmidler. Skyldig skattetrekk utgjør kr 531 188.

## Note 8 Aksjonærer

### Aksjekapitalen i Ågotnes Industrier AS pr. 31.12 består av:

|                 | Antall | Pålydende | Bokført |
|-----------------|--------|-----------|---------|
| Ordinære aksjer | 100    | 1 000,0   | 100 000 |
| Sum             | 100    |           | 100 000 |

### Eierstruktur

De største aksjonærene i % pr. 31.12 var:

|                    | Ordinære | Eierandel | Stemmeandel |
|--------------------|----------|-----------|-------------|
| Ågotnes Gruppen AS | 100      | 100,0     | 100,0       |