



ÅRSREGNSKAPET FOR REGNSKAPSÅRET 2021 - GENERELL INFORMASJON

Enheten

Organisasjonsnummer: 979 597 606
Organisasjonsform: Aksjeselskap
Foretaksnavn: FINSTAD MENYPARTNER AS
Forretningsadresse: Industriveien 20B
2020 SKEDSMOKORSET

Regnskapsår

Årsregnskapets periode: 01.01.2021 - 31.12.2021

Konsern

Morselskap i konsern: Nei

Regnskapsregler

Regler for små foretak benyttet: Ja
Benyttet ved utarbeidelsen av årsregnskapet til selskapet: Regnskapslovens alminnelige regler

Årsregnskapet fastsatt av kompetent organ

Bekreftet av representant for selskapet: Alexander Clausen
Dato for fastsettelse av årsregnskapet: 03.06.2022

Grunnlag for avgivelse

År 2021: Årsregnskapet er elektronisk innlevert
År 2020: Tall er hentet fra elektronisk innlevert årsregnskap fra 2021

Det er ikke krav til at årsregnskapet m.v. som sendes til Regnskapsregisteret er undertegnet. Kontrollen på at dette er utført ligger hos revisor/enhetens øverste organ. Sikkerheten ivaretas ved at innsender har rolle/rettighet for innsending av årsregnskapet via Altinn, og ved at det bekreftes at årsregnskapet er fastsatt av kompetent organ.

Brønnøysundregistrene, 23.10.2023



Resultatregnskap

Beløp i: NOK	Note	2021	2020
RESULTATREGNSKAP			
Inntekter			
Salgsinntekt		46 225 835	42 666 833
Annen driftsinntekt		703 303	263 378
Sum inntekter		46 929 138	42 930 211
Kostnader			
Varekostnad		35 928 999	32 411 264
Lønnskostnad	1, 2	5 677 488	6 316 222
Avskrivning på driftsmidler og immaterielle eiendeler	3	97 084	108 383
Annen driftskostnad		6 370 456	6 634 383
Sum kostnader		48 074 027	45 470 252
Driftsresultat		-1 144 889	-2 540 041
Finansinntekter og finanskostnader			
Annen renteinntekt		-10 530	17 594
Annen finansinntekt		115 718	372 679
Sum finansinntekter		105 188	390 272
Annen rentekostnad		68 425	115 220
Annen finanskostnad		72 169	49 260
Sum finanskostnader		140 594	164 480
Netto finans		-35 406	225 793
Ordinært resultat før skattekostnad		-1 180 295	-2 314 248
Skattekostnad på ordinært resultat		-234 226	-164 011
Ordinært resultat etter skattekostnad		-946 069	-2 150 237
Årsresultat		-946 069	-2 150 237
Overføringer og disponeringer			
Udekket tap		-946 069	-2 100 285
Annen egenkapital			-49 953
Sum overføringer og disponeringer		-946 069	-2 150 237



Resultatregnskap

Beløp i: NOK	Note	2021	2020
---------------------	-------------	-------------	-------------



Balanse

Beløp i: NOK	Note	2021	2020
BALANSE - EIENDELER			
Anleggsmidler			
Immaterielle eiendeler			
Varige driftsmidler			
Driftsløsøre, inventar, verktøy, kontormaskiner, ol.	3, 8	132 130	229 214
Sum varige driftsmidler		132 130	229 214
Finansielle anleggsmidler			
Investeringer i aksjer og andeler		30 000	30 000
Andre fordringer			-1
Sum finansielle anleggsmidler		30 000	29 999
Sum anleggsmidler		162 130	259 213
Omløpsmidler			
Varer			
Varer		3 156 075	2 788 358
Sum varer		3 156 075	2 788 358
Fordringer			
Kundefordringer	8	1 860 661	3 489 816
Andre fordringer		309 809	1 103 628
Konsernfordringer		1 064 663	
Sum fordringer		3 235 132	4 593 444
Bankinnskudd, kontanter og lignende			
Bankinnskudd, kontanter og lignende		2 312 358	470 839
Sum bankinnskudd, kontanter og lignende		2 312 358	470 839
Sum omløpsmidler		8 703 566	7 852 641
SUM EIENDELER		8 865 696	8 111 854

BALANSE - EGENKAPITAL OG GJELD



Balanse

Beløp i: NOK	Note	2021	2020
Egenkapital			
Innskutt egenkapital			
Aksjekapital (660 aksjer à kr 1 000,00)	4, 5	660 000	660 000
Annen innskutt egenkapital		830 437	
Sum innskutt egenkapital		1 490 437	660 000
Opptjent egenkapital			
Annen egenkapital			
Udekket tap	5	3 046 353	2 100 285
Sum opptjent egenkapital		-3 046 353	-2 100 285
Sum egenkapital	5	-1 555 916	-1 440 285
Gjeld			
Langsiktig gjeld			
Annen langsiktig gjeld			
Langsiktig konserngjeld		4 973 642	3 673 642
Sum annen langsiktig gjeld		4 973 642	3 673 642
Sum langsiktig gjeld		4 973 642	3 673 642
Kortsiktig gjeld			
Leverandørgjeld		2 721 961	3 906 045
Skyldige offentlige avgifter		1 303 342	1 048 645
Annen kortsiktig gjeld		1 422 668	923 807
Sum kortsiktig gjeld		5 447 971	5 878 497
Sum gjeld		10 421 612	9 552 138
SUM EGENKAPITAL OG GJELD		8 865 696	8 111 854



Brønnøysundregistrene

ÅRSREGNSKAP FOR REGNSKAPSÅRET 2021 - GENERELL INFORMASJON

Journalnummer: 2022 425196

Enheten

Organisasjonsnummer: 979 597 606
Organisasjonsform: Aksjeselskap
Foretaksnavn: FINSTAD MENYPARTNER AS
Forretningsadresse: Industriveien 20B
2020 SKEDSMOKORSET

Regnskapsår

Årsregnskapets periode: 01.01.2021 - 31.12.2021

Konsern

Morselskap i konsern: Nei

Regnskapsregler

Regler for små foretak benyttet: Ja
Benyttet ved utarbeidelsen av
årsregnskapet til selskapet: Regnskapslovens alminnelige regler

Årsregnskapet fastsatt av kompetent organ

Bekreftet av representant for selskapet: Alexander Clausen
Dato for fastsettelse av årsregnskapet: 03.06.2022

Revisjon

Årsregnskapet er utarbeidet av ekstern
autorisert regnskapsfører: Ja
Ekstern autorisert regnskapsfører har i
løpet av regnskapsåret bistått ved den
løpende regnskapsføringen eller utført
andre tjenester for selskapet enn å
utarbeide årsregnskapet: Ja

Grunnlag for avgivelse

År 2021: Årsregnskap er elektronisk innlevert.
År 2020: Tall er hentet fra elektronisk innlevert årsregnskap fra 2021.

Det er ikke krav til at årsregnskapet m.v. som sendes til Regnskapsregisteret er undertegnet. Kontrollen på at dette er utført ligger hos revisor/enhetens øverste organ. Sikkerheten ivaretas ved at innsender har rolle/rettighet for innsending av årsregnskapet via Altinn, og ved at det bekreftes at årsregnskapet er fastsatt av kompetent organ.

Brønnøysundregistrene, 15.06.2022

Brønnøysundregistrene
Postadresse: Postboks 900, 8910 Brønnøysund
Telefon: 75 00 75 00
E-post: firmapost@brreg.no Internett: www.brreg.no
Organisasjonsnummer: 974 760 673



Organisasjonsnr: 979 597 606
FINSTAD MENYPARTNER AS

RESULTATREGNSKAP

Beløp i: NOK	Note	2021	2020
RESULTATREGNSKAP			
Inntekter			
Salgsinntekt		46 225 835	42 666 833
Annen driftsinntekt		703 303	263 378
Sum inntekter		46 929 138	42 930 211
Kostnader			
Varekostnad		35 928 999	32 411 264
Lønnskostnad	1, 2	5 677 488	6 316 222
Avskrivning på driftsmidler og immaterielle eiendeler	3	97 084	108 383
Annen driftskostnad		6 370 456	6 634 383
Sum kostnader		48 074 027	45 470 252
Driftsresultat		-1 144 889	-2 540 041
Finansinntekter og finanskostnader			
Annen renteinntekt		-10 530	17 594
Annen finansinntekt		115 718	372 679
Sum finansinntekter		105 188	390 272
Annen rentekostnad		68 425	115 220
Annen finanskostnad		72 169	49 260
Sum finanskostnader		140 594	164 480
Netto finans		-35 406	225 793
Ordinært resultat før skattekostnad			
Ordinært resultat før skattekostnad		-1 180 295	-2 314 248
Skattekostnad på ordinært resultat		-234 226	-164 011
Ordinært resultat etter skattekostnad		-946 069	-2 150 237
Årsresultat		-946 069	-2 150 237
Overføringer og disponeringer			
Udekket tap		-946 069	-2 100 285
Annen egenkapital			-49 953
Sum overføringer og disponeringer		-946 069	-2 150 237



Organisasjonsnr: 979 597 606
FINSTAD MENYPARTNER AS

BALANSE

Beløp i: NOK	Note	2021	2020
BALANSE - EIENDELER			
Anleggsmidler			
Immaterielle eiendeler			
Varige driftsmidler			
Driftsløsøre, inventar, verktøy, kontormaskiner, ol.	3, 8	132 130	229 214
Sum varige driftsmidler		132 130	229 214
Finansielle anleggsmidler			
Investeringer i aksjer og andeler		30 000	30 000
Andre fordringer			-1
Sum finansielle anleggsmidler		30 000	29 999
Sum anleggsmidler		162 130	259 213
Omløpsmidler			
Varer			
Varer		3 156 075	2 788 358
Sum varer		3 156 075	2 788 358
Fordringer			
Kundefordringer	8	1 860 661	3 489 816
Andre fordringer		309 809	1 103 628
Konsernfordringer		1 064 663	
Sum fordringer		3 235 132	4 593 444
Bankinnskudd, kontanter og lignende			
Bankinnskudd, kontanter og lignende		2 312 358	470 839
Sum bankinnskudd, kontanter og lignende		2 312 358	470 839
Sum omløpsmidler		8 703 566	7 852 641
SUM EIENDELER		8 865 696	8 111 854
BALANSE - EGENKAPITAL OG GJELD			
Egenkapital			
Innskutt egenkapital			
Aksjekapital (660 aksjer à kr 1 000,00)	4, 5	660 000	660 000



Annen innskutt egenkapital		830 437	
Sum innskutt egenkapital		1 490 437	660 000
Opptjent egenkapital			
Annen egenkapital			
Udekket tap	5	3 046 353	2 100 285
Sum opptjent egenkapital		-3 046 353	-2 100 285
Sum egenkapital	5	-1 555 916	-1 440 285
Gjeld			
Langsiktig gjeld			
Annen langsiktig gjeld			
Langsiktig konserngjeld		4 973 642	3 673 642
Sum annen langsiktig gjeld		4 973 642	3 673 642
Sum langsiktig gjeld		4 973 642	3 673 642
Kortsiktig gjeld			
Leverandørgjeld		2 721 961	3 906 045
Skyldige offentlige avgifter		1 303 342	1 048 645
Annen kortsiktig gjeld		1 422 668	923 807
Sum kortsiktig gjeld		5 447 971	5 878 497
Sum gjeld		10 421 612	9 552 138
SUM EGENKAPITAL OG GJELD		8 865 696	8 111 854



Organisasjonsnr: 979 597 606
FINSTAD MENYPARTNER AS

NOTEOPPLYSNINGER - SELSKAP - alle poster oppgitt i hele tall

Note

Regnskapsprinsipper

Årsregnskapet er satt opp i samsvar med regnskapsloven og god regnskapsskikk for små foretak. Salgsinntekter Inntektsføring ved salg av varer skjer på leveringstidspunktet. Tjenester inntektsføres etter hvert som de leveres. Klassifisering og vurdering av balanseposter Omløpsmidler og kortsiktig gjeld omfatter poster som knytter seg til varekretsløpet. For andre poster enn kundefordringer omfattes poster som forfaller til betaling innen ett år etter transaksjonsdagen. Anleggsmidler er eiendeler bestemt til varig eie og bruk. Langsiktig gjeld er gjeld som forfaller senere enn ett år etter transaksjonsdagen. Omløpsmidler vurderes til laveste av anskaffelseskost og virkelig verdi. Kortsiktig gjeld balanseføres til nominelt beløp på etableringstidspunktet. Anleggsmidler vurderes til anskaffelseskost. Varige anleggsmidler avskrives etter en fornuftig avskrivningsplan. Anleggsmidlene nedskrives til virkelig verdi ved verdifall som ikke forventes å være forbigående. Langsiktig gjeld med unntak av andre avsetninger balanseføres til nominelt beløp på etableringstidspunktet. Fordringer Kundefordringer og andre fordringer er oppført i balansen til pålydende etter fradrag for avsetning til forventet tap. Avsetning til tap gjøres på grunnlag av individuelle vurderinger av de enkelte fordringene. I tillegg gjøres det for øvrige kundefordringer en uspesifisert avsetning for å dekke antatt tap. Varebeholdninger Lager av innkjøpte varer er verdsatt til laveste av anskaffelseskost etter FIFO- prinsippet og virkelig verdi. Egentilvirkede ferdigvarer og varer under tilvirkning er vurdert til variabel tilvirkningskost. Det foretas nedskrivning for påregnelig ukurans. Varige driftsmidler Varige driftsmidler balanseføres og avskrives over driftsmidlenes levetid dersom de har antatt levetid over 3 år og har en kostpris som overstiger kr 15.000. Direkte vedlikehold av driftsmidler kostnadsføres løpende under driftskostnader, mens påkostninger eller forbedringer tillegges driftsmidlets kostpris og avskrives i takt med driftsmidlet. Forøvrig er følgende regnskapsprinsipper anvendt: FIFO-metoden for tilordning av anskaffelseskost for ombyttbare finansielle eiendeler, laveste verdis prinsipp for markedsbaserte finansielle omløpsmidler, forsikret pensjonsforpliktelse er ikke balanseført - kostnaden er lik premien, pensjonsforpliktelser knyttet til AFP-ordningen er ikke balanseført, leieavtaler er ikke balanseført, langsiktige tilvirkningskontrakter er inntektsført etter fullført kontrakt metoden, pengeposter i utenlandsk valuta er verdsatt til kursen ved regnskapsårets slutt. Utbytte er inntektsført samme år som det er avsatt i datterselskap/tilknyttet selskap, dersom det er sannsynlig at beløpet vil mottas. Ved utbytte som overstiger andel av tilbakeholdt resultat etter kjøpet representerer den overskytende del tilbakebetaling av investert kapital, og er fratrukket investeringens verdi i balansen. Skatt Skattekostnaden i resultatregnskapet omfatter både periodens betalbare skatt og endring i utsatt skatt. Utsatt skatt er beregnet med 22% på grunnlag av de midlertidige forskjeller som eksisterer mellom regnskapsmessige og skattemessige verdier, samt skattemessig underskudd til fremføring ved utgangen av regnskapsåret. Skatteøkende og skattereduserende midlertidige forskjeller som reverserer eller kan reversere i samme periode er utlignet og skattevirkningen er beregnet på nettogrunnlaget. Selskapet har ikke endret regnskapsprinsipp fra 2020 til 2021.

Note



2

Antall årsverk i regnskapsåret
10.00

Note
1

Spesifisering av resultatregnskapet

Lønnskostnader

<u>Lønn</u>	<u>Årets</u>	<u>Fjorårets</u>
	4187788.00	4984165.00
<u>Folketrygdavgift</u>	<u>Årets</u>	<u>Fjorårets</u>
	895398.00	900814.00
<u>Pensjonskostnader</u>	<u>Årets</u>	<u>Fjorårets</u>
	273007.00	323233.00
<u>Andre ytelser</u>	<u>Årets</u>	<u>Fjorårets</u>
	321295.00	108010.00
<u>Sum lønnskostnader</u>	<u>Årets</u>	<u>Fjorårets</u>
	5677488.00	6316222.00

Note

Ekstraordinære inntekter og kostnader

<u>Sum</u>	<u>Beløp</u>
<u>Balanseført verdi 31.12.</u>	<u>Varige driftsmidler Immaterielle eiend.</u>

Konsernregnskap

Morselskapet sitt navn

Forretningskontor for morselskapet

Begrunnelse for at datterselskap er utelatt fra konsolideringen

<u>Samlet beløp - tilknyttet selskap</u>	<u>Årets</u>	<u>Fjorårets</u>
<u>Samlet beløp - foretak i samme konsern</u>	<u>Årets</u>	<u>Fjorårets</u>



Til generalforsamlingen i Finstad Menypartner AS

Uavhengig revisors beretning

Konklusjon

Vi har revidert Finstad Menypartner AS sitt årsregnskap som viser et underskudd på kr 946 069. Årsregnskapet består av balanse per 31. desember 2021 og resultatregnskap for regnskapsåret avsluttet per denne datoen og noter til årsregnskapet, herunder et sammendrag av viktige regnskapsprinsipper.

Etter vår mening

- oppfyller årsregnskapet gjeldende lovkrav
- gir årsregnskapet et rettviseende bilde av selskapets finansielle stilling per 31. desember 2021, og av dets resultat for regnskapsåret avsluttet per denne datoen i samsvar med regnskapslovens regler og god regnskapsskikk i Norge.


Grunnlag for konklusjonen

Vi har gjennomført revisjonen i samsvar med de internasjonale revisjonsstandardene International Standards of Auditing (ISA-ene). Våre oppgaver og plikter i henhold til disse standardene er beskrevet nedenfor under Revisors oppgaver og plikter ved revisjon av årsregnskapet. Vi er uavhengige av selskapet slik det kreves i lov, forskrift og International Code of Ethics for Professional Accountants utstedt av the International Ethics Standards Board for Accountants, og vi har overholdt våre øvrige etiske forpliktelser i samsvar med disse kravene. Innhentet revisjonsbevis er etter vår vurdering tilstrekkelig og hensiktsmessig som grunnlag for vår konklusjon.

Ledelsens ansvar

Ledelsen er ansvarlig for å utarbeide årsregnskapet i samsvar med lov og forskrifter, herunder for at det gir et rettviseende bilde i samsvar med regnskapslovens regler og god regnskapsskikk i Norge. Ledelsen er også ansvarlig for slik intern kontroll som den finner nødvendig for å kunne utarbeide et årsregnskap som ikke inneholder vesentlig feilinformasjon, verken som følge av misligheter eller utilsiktede feil.

Ved utarbeidelsen av årsregnskapet må ledelsen ta standpunkt til selskapets evne til fortsatt drift og opplyse om forhold av betydning for fortsatt drift. Forutsetningen om fortsatt drift skal legges til grunn for årsregnskapet så lenge det ikke er sannsynlig at virksomheten vil bli avvirket.



Revisors oppgaver og plikter

Vårt mål er å oppnå betryggende sikkerhet for at årsregnskapet som helhet ikke inneholder vesentlig feilinformasjon, verken som følge av misligheter eller utilsiktede feil, og å avgi en revisjonsberetning som inneholder vår konklusjon. Betryggende sikkerhet er en høy grad av sikkerhet, men ingen garanti for at en revisjon utført i samsvar med lov, forskrift og god revisjonsskikk i Norge, herunder ISA-ene, alltid vil avdekke vesentlig feilinformasjon som eksisterer. Feilinformasjon kan oppstå som følge av misligheter eller utilsiktede feil. Feilinformasjon blir vurdert som vesentlig dersom den enkeltvis eller samlet med rimelighet kan forventes å påvirke økonomiske beslutninger som brukerne foretar basert på årsregnskapet.

For videre beskrivelse av revisors oppgaver og plikter vises det til <https://revisorforeningen.no/revisjonsberetninger>

Fredrikstad, 3. juni 2022

Øst-Revisjon AS

Org.nr. 921 595 336

Dokumentet er elektronisk godkjent

Elisabeth F. Dale

Statsautorisert revisor


Fredrikstad
Øst-Revisjon AS
Org nr 921 595 336
Kråkerøyveien 2 A
1671 Kråkerøy

Råde
Øst-Revisjon BFT AS
Org nr 918 493 794
Mosseveien 60
1640 Råde




Hjemmeside
ost-revisjon.com
Side 2 av 2



 BankID Signing
Jan Frode Johansen
2022-06-02

 BankID Signing
Kim Fagerli
2022-06-02

 BankID Signing
Alexander Kjerstad Clausen
2022-06-03

Årsregnskap for 2021

**FINSTAD MENYPARTNER AS
2020 SKEDSMOKORSET**

Innhold

Resultatregnskap


Balanse

Noter


Revisjonsberetning



Resultatregnskap for 2021 FINSTAD MENYPARTNER AS

 BankID Signing
Jan Frode Johansen
2022-06-02


 BankID Signing
Kim Fagerli
2022-06-02

 BankID Signing
Alexander Kjerstad Clausen
2022-06-03


	Note	2021	2020
Salgsinntekt		46 225 835	42 666 833
Annen driftsinntekt		703 303	263 378
Sum driftsinntekter		46 929 138	42 930 211
Varekostnad		(35 928 999)	(32 411 264)
Lønnskostnad	1, 2	(5 677 488)	(6 316 222)
Avskrivning på driftsmidler og immaterielle eiendeler	3	(97 084)	(108 383)
Annen driftskostnad		(6 370 456)	(6 634 383)
Sum driftskostnader		(48 074 027)	(45 470 252)
Driftsresultat		(1 144 889)	(2 540 041)
Annen renteinntekt		(10 530)	17 594
Annen finansinntekt		115 718	372 679
Sum finansinntekter		105 188	390 272
Annen rentekostnad		(68 425)	(115 220)
Annen finanskostnad		(72 169)	(49 260)
Sum finanskostnader		(140 594)	(164 480)
Netto finans		(35 406)	225 793
Ordinært resultat før skattekostnad		(1 180 295)	(2 314 248)
Skattekostnad på ordinært resultat		234 226	164 011
Ordinært resultat		(946 069)	(2 150 237)
Årsresultat		(946 069)	(2 150 237)
Overføringer			
Udekket tap		(946 069)	(2 100 285)
Annen egenkapital		0	(49 953)
Sum		(946 069)	(2 150 237)



Balanse pr. 31. desember 2021 FINSTAD MENYPARTNER AS

 BankID Signing
Jan Frode Johansen
2022-06-02


 BankID Signing
Kim Fagerli
2022-06-02

 BankID Signing
Alexander Kjerstad Clausen
2022-06-03

	Note	2021	2020
EIENDELER			
Anleggsmidler			
Varige driftsmidler			
Driftsløsøre, inventar, verktøy, kontormaskiner, ol.	3, 8	132 130	229 214
Sum varige driftsmidler		132 130	229 214
Finansielle anleggsmidler			
Investeringer i aksjer og andeler		30 000	30 000
Andre fordringer		0	(1)
Sum finansielle anleggsmidler		30 000	29 999
Sum anleggsmidler		162 130	259 213
Omløpsmidler			
Varer		3 156 075	2 788 358
Sum varer		3 156 075	2 788 358
Fordringer			
Kundefordringer	8	1 860 661	3 489 816
Andre fordringer		309 809	1 103 628
Konsernfordringer		1 064 663	0
Sum fordringer		3 235 132	4 593 444
Bankinnskudd, kontanter og lignende		2 312 358	470 839
Sum bankinnskudd, kontanter og lignende		2 312 358	470 839
Sum omløpsmidler		8 703 566	7 852 641
Sum eiendeler		8 865 696	8 111 854



Balanse pr. 31. desember 2021 FINSTAD MENYPARTNER AS

 BankID Signing
Jan Frode Johansen
2022-06-02

 BankID Signing
Kim Fagerli
2022-06-02

 BankID Signing
Alexander Kjerstad Clausen
2022-06-03

	Note	2021	2020
EGENKAPITAL OG GJELD			
Egenkapital			
Innskutt egenkapital			
Aksjekapital (660 aksjer à kr 1 000,00)	4, 5	660 000	660 000
Annen innskutt egenkapital		830 437	0
Sum innskutt egenkapital		1 490 437	660 000
Opptjent egenkapital			
Annen egenkapital	5	0	0
Udekket tap	5	(3 046 353)	(2 100 285)
Sum opptjent egenkapital		(3 046 353)	(2 100 285)
Sum egenkapital	5	(1 555 916)	(1 440 285)
Gjeld			
Annen langsiktig gjeld			
Langsiktig konserngjeld		4 973 642	3 673 642
Sum annen langsiktig gjeld		4 973 642	3 673 642
Sum langsiktig gjeld		4 973 642	3 673 642
Kortsiktig gjeld			
Leverandørgjeld		2 721 961	3 906 045
Skyldige offentlige avgifter		1 303 342	1 048 645
Annen kortsiktig gjeld		1 422 668	923 807
Sum kortsiktig gjeld		5 447 971	5 878 497
Sum gjeld		10 421 612	9 552 138
Sum egenkapital og gjeld		8 865 696	8 111 854

Lillestrøm, 31.12.2021


Jan Frode Johansen
Styrets leder

Kim Fagerli
Styremedlem


Alexander Kjerstad Clausen
Styremedlem / Daglig leder



Noter 2021 FINSTAD MENYPARTNER AS

 BankID Signing
Jan Frode Johansen
2022-06-02

 BankID Signing
Kim Fagerli
2022-06-02

 BankID Signing
Alexander Kjerstad Clausen
2022-06-03

Regnskapsprinsipper

Årsregnskapet er satt opp i samsvar med regnskapsloven og god regnskapsskikk for små foretak.

Salgsinntekter

Inntektsføring ved salg av varer skjer på leveringstidspunktet. Tjenester inntektsføres etter hvert som de leveres.

Klassifisering og vurdering av balanseposter

Omløpsmidler og kortsiktig gjeld omfatter poster som knytter seg til varekretsløpet. For andre poster enn kundefordringer omfattes poster som forfaller til betaling innen ett år etter transaksjonsdagen. Anleggsmidler er eiendeler bestemt til varig eie og bruk. Langsiktig gjeld er gjeld som forfaller senere enn ett år etter transaksjonsdagen.

Omløpsmidler vurderes til laveste av anskaffelseskost og virkelig verdi. Kortsiktig gjeld balanseføres til nominelt beløp på etableringstidspunktet.

Anleggsmidler vurderes til anskaffelseskost. Varige anleggsmidler avskrives etter en fomuftig avskrivningsplan. Anleggsmidlene nedskrives til virkelig verdi ved verdifall som ikke forventes å være forbigående. Langsiktig gjeld med unntak av andre avsetninger balanseføres til nominelt beløp på etableringstidspunktet.

Fordringer

Kundefordringer og andre fordringer er oppført i balansen til pålydende etter fradrag for avsetning til forventet tap. Avsetning til tap gjøres på grunnlag av individuelle vurderinger av de enkelte fordringene. I tillegg gjøres det for øvrige kundefordringer en uspesifisert avsetning for å dekke antatt tap.

Varebeholdninger

Lager av innkjøpte varer er verdsatt til laveste av anskaffelseskost etter FIFO- prinsippet og virkelig verdi. Egentilvirkede ferdigvarer og varer under tilvirkning er vurdert til variabel tilvirkningskost. Det foretas nedskrivning for påregnelig ukurans.

Varige driftsmidler

Varige driftsmidler balanseføres og avskrives over driftsmidlenes levetid dersom de har antatt levetid over 3 år og har en kostpris som overstiger kr 15.000. Direkte vedlikehold av driftsmidler kostnadsføres løpende under driftskostnader, mens påkostninger eller forbedringer tillegges driftsmidlets kostpris og avskrives i takt med driftsmidlet.

Forøvrig er følgende regnskapsprinsipper anvendt:

FIFO-metoden for tilordning av anskaffelseskost for ombyttbare finansielle eiendeler, laveste verdis prinsipp for markedsbaserte finansielle omløpsmidler, forsikret pensjonsforpliktelse er ikke balanseført - kostnaden er lik premien, pensjonsforpliktelser knyttet til AFP-ordningen er ikke balanseført, leieavtaler er ikke balanseført, langsiktige tilvirkningskontrakter er inntektsført etter fullført kontrakt metoden, pengeposter i utenlandsk valuta er verdsatt til kursen ved regnskapsårets slutt.

Utbytte er inntektsført samme år som det er avsatt i datterselskap/tilknyttet selskap, dersom det er sannsynlig at beløpet vil mottas. Ved utbytte som overstiger andel av tilbakeholdt resultat etter kjøpet representerer den overskytende del tilbakebetaling av investert kapital, og er fratrukket investeringens verdi i balansen.

Skatt


Skattekostnaden i resultatregnskapet omfatter både periodens betalbare skatt og endring i utsatt skatt. Utsatt skatt er beregnet med 22% på grunnlag av de midlertidige forskjeller som eksisterer mellom regnskapsmessige og skattemessige verdier, samt skattemessig underskudd til fremføring ved utgangen av regnskapsåret. Skatteøkende og skattereduserende midlertidige forskjeller som reverserer eller kan reversere i samme periode er utlignet og skattevirkningen er beregnet på nettogrunnlaget.

Selskapet har ikke endret regnskapsprinsipp fra 2020 til 2021.




Note 1 - Lønnskostnader etc

	2021	2020
Lønn	4 187 788	4 984 165
Arbeidsgiveravgift	895 398	900 814
Pensjonskostnader	273 007	323 233
Andre ytelser / Refusjoner	321 295	108 010
Sum	5 677 488	6 316 222

 BankID Signing
Jan Frode Johansen
2022-06-02

 BankID Signing
Kim Fagerli
2022-06-02

 BankID Signing
Alexander Kjerstad Clausen
2022-06-03

Note 2 - Antall årsverk

Selskapet har hatt 10 årsverk sysselsatt i regnskapsåret.

Note 3 - Spesifikasjon av varige driftsmidler

	Driftsløsøre, inventar o.l
Anskaffelseskost 01.01.2021	916 341
Tilgang i året	0
Avgang i året	0
Anskaffelseskost 31.12.2021	916 341
Akk. av- og nedskr. 01.01.2021	(687 127)
Akkumulerte avskr. 31.12.2021	(784 211)
Balanseført verdi pr. 31.12.2021	132 130
Årets avskrivninger	(97 084)
Økonomisk levetid	3 - 11 år
Avskrivningsplan: Lineær	9,09 - 33,33 %

Note 4 - Aksjekapital og aksjonærer

Aksjeklasse	Antall aksjer	Pålydende	Bokført verdi
Ordinære aksjer	660	1 000,00	660 000,00
Sum	660		660 000,00

Aksjeeier	Antall aksjer	Eierandel	Aksjeklasse
GRUPPEN MATBILENE AS	660	100,00%	Ordinære aksjer
Totalt antall aksjer	660	100,00%	

Note 5 - Egenkapital

	Aksjekapital	Annen innsk. EK	Udekket tap	Sum
Egenkapital 01.01.2021	660 000		(2 100 285)	(1 440 285)
Årets resultat			(946 069)	(946 069)
Konsernbidrag		830 437		830 437
Egenkapital 31.12.2021	660 000	830 437	(3 046 353)	(1 555 916)



Note 6 - Skatt

	2021	2020
Ordinært resultat før skattekostnad	(1 180 295)	(2 314 280)
Konsernbidrag	1 064 663	
+/- Permanente forskjeller	30 280	12 777
+/- Årets endring i midlertidige forskjeller	18 617	132 964
Årets skattegrunnlag	(66 735)	(2 168 507)
+/- Skatt på konsernbidrag	(234 226)	
Skattekostnad i resultatregnskapet	(234 226)	(164 011)
-Skattefradrag for tilbakeført underskudd		(164 011)
Betalbar skatt i balansen	0	0

BankID Signing
Jan Frode Johansen
2022-06-02

BankID Signing
Kim Fagerli
2022-06-02

BankID Signing
Alexander Kjerstad Clausen
2022-06-03

Note 7 - Midl. forskjeller - Utsatt skatt/skattefordel

Utsatt skatt/utsatt skattefordel i balansen avsettes på grunnlag av forskjeller mellom regnskapsmessige og skattemessige verdier i henhold til norsk regnskapsstandard for skatt. Midlertidige skatteøkende og skattereduserende forskjeller som kan utlignes er nettoført.

Midlertidige forskjeller knyttet til:	01.01.2021	31.12.2021	Endring
Anleggsmidler	(273 373)	(256 330)	(17 043)
Omløpsmidler	(168 885)	(204 545)	35 660
Skattemessig fremførbart underskudd	(1 890 939)	(1 957 674)	66 735
Netto forskjeller	(2 333 198)	(2 418 549)	85 352
Skattereduserende forskjeller som ikke kan utlignes	2 333 198	2 418 549	(85 352)
Sum midlertidige forskjeller	0	0	0
Utsatt skattefordel 31.12.21. basert på 22%	0	0	0

Ut fra forsiktighetshensyn balanseføres ikke utsatt skattefordel på kr 532 081

Note 8 - Pantstillelser og garantier

	2021	2020
Balanseført verdi av eiendeler pantsatt for egen gjeld	5 398 866	6 757 388
Sum	5 398 866	6 757 388

Det er stillet garanti i Nordea Bank ASA til Foretakseiendom AS med kr 887 765 og Landbruksdirektoratet med kr 900 000.

For konsernlån i det ultimate morselskapet, Nye Scandic Invest Holding AS (org nr 923 215 492), er det stillet pant til Nordea Bank ASA med kr 200.000.000.

Note 9 - Fortsatt drift

Styret er klar over at selskapets egenkapital er negativ. Morselskapet har gitt lån til selskapet og det er iverksatt tiltak for å sikre fortsatt drift. Styret mener at forutsetningen om fortsatt drift er til stede, og årsregnskapet for 2021 er satt opp under denne forutsetning.

Note 10 - Konsern

Selskapet er et datterselskap som inngår i konsernregnskapet til Nye Scandic Invest Holding AS, org nr 923 215 492. Konsernregnskap kan utleveres ved henvendelse til morselskapet.