



ÅRSREGNSKAPET FOR REGNSKAPSÅRET 2022 - GENERELL INFORMASJON

Enheten

Organisasjonsnummer: 997 713 273
Organisasjonsform: Aksjeselskap
Foretaksnavn: FORUS BYGGSENER AS
Forretningsadresse: Gamle Forusvei 14
4031 STAVANGER

Regnskapsår

Årsregnskapets periode: 01.01.2022 - 31.12.2022

Konsern

Morselskap i konsern: Nei

Regnskapsregler

Regler for små foretak benyttet: Ja
Benyttet ved utarbeidelsen av årsregnskapet til selskapet: Regnskapslovens alminnelige regler

Årsregnskapet fastsatt av kompetent organ

Bekreftet av representant for selskapet: Tom Chr Egeland
Dato for fastsettelse av årsregnskapet: 01.06.2023

Grunnlag for avgivelse

År 2022: Årsregnskapet er elektronisk innlevert
År 2021: Tall er hentet fra elektronisk innlevert årsregnskap fra 2022

Det er ikke krav til at årsregnskapet m.v. som sendes til Regnskapsregisteret er undertegnet. Kontrollen på at dette er utført ligger hos revisor/enhetens øverste organ. Sikkerheten ivaretas ved at innsender har rolle/rettighet for innsending av årsregnskapet via Altinn, og ved at det bekreftes at årsregnskapet er fastsatt av kompetent organ.

Brønnøysundregistrene, 07.07.2024



Resultatregnskap

Beløp i: NOK	Note	2022	2021
RESULTATREGNSKAP			
Inntekter			
Driftsinntekter		4 975 763	4 107 413
Sum inntekter		4 975 763	4 107 413
Kostnader			
Lønnskostnad	1	228 200	228 200
Ordinære avskrivninger	2	1 137 186	1 108 804
Andre driftskostnader	1	1 715 035	1 913 019
Sum kostnader		3 080 421	3 250 023
Driftsresultat		1 895 342	857 390
Finansinntekter og finanskostnader			
Annen renteinntekt		25 537	9 298
Andre finansinntekter		5 943	
Sum finansinntekter		31 480	9 298
Annen rentekostnad		891 511	382 671
Sum finanskostnader		891 511	382 671
Netto finans		-860 031	-373 373
Ordinært resultat før skattekostnad		1 035 311	484 017
Skattekostnad	3	227 755	106 361
Ordinært resultat etter skattekostnad		807 556	377 656
Årsresultat		807 556	377 656
Årsresultat etter minoritetsinteresser		807 556	377 656
Totalresultat		807 556	377 656
Overføringer og disponeringer			
Ordinært utbytte		1 071 600	
Tilleggsutbytte			7 835 481



Resultatregnskap

Beløp i: NOK	Note	2022	2021
Avsatt til annen egenkapital			
Overført fra annen egenkapital		-264 044	-7 457 825
Sum overføringer og disponeringer	4	807 556	377 656



Balanse

Beløp i: NOK	Note	2022	2021
BALANSE - EIENDELER			
Anleggsmidler			
Immaterielle eiendeler			
Utsatt skattefordel	3		
Varige driftsmidler			
Bygninger	2, 6	39 609 761	38 619 426
Tomter	2, 6	4 560 572	4 560 572
Bygningsmessig innredning	2	20 000	31 000
Sum varige driftsmidler		44 190 333	43 210 998
Sum anleggsmidler		44 190 333	43 210 998
Omløpsmidler			
Varer			
Fordringer			
Kundefordringer		2 143 631	1 349 792
Andre kortsiktige fordringer		61 308	187 638
Sum fordringer		2 204 939	1 537 430
Bankinnskudd, kontanter og lignende			
Bankinnskudd		273 416	945 555
Sum bankinnskudd, kontanter og lignende		273 416	945 555
Sum omløpsmidler		2 478 355	2 482 985
SUM EIENDELER		46 668 688	45 693 983
BALANSE - EGENKAPITAL OG GJELD			
Egenkapital			
Innskutt egenkapital			
Aksjekapital	5	364 700	364 700
Beholdning av egne aksjer		-7 500	-7 500



Balanse

Beløp i: NOK	Note	2022	2021
Overkurs		12 520 294	12 520 294
Sum innskutt egenkapital		12 877 494	12 877 494
Opptjent egenkapital			
Annen egenkapital		1 792 037	2 056 080
Sum opptjent egenkapital		1 792 037	2 056 080
Sum egenkapital	4	14 669 531	14 933 574
Gjeld			
Langsiktig gjeld			
Utsatt skatt	3	5 348 038	5 457 918
Sum avsetninger for forpliktelser		5 348 038	5 457 918
Annen langsiktig gjeld			
Gjeld til kredittinstitusjoner	6	23 000 000	15 239 000
Sum annen langsiktig gjeld		23 000 000	15 239 000
Sum langsiktig gjeld		28 348 038	20 696 918
Kortsiktig gjeld			
Leverandørgjeld		39 341	382 496
Betalbar skatt	3	337 635	227 778
Skyldige offentlige avgifter		198 045	
Utbytte		1 071 600	
Annen kortsiktig gjeld		2 004 498	9 453 217
Sum kortsiktig gjeld		3 651 119	10 063 490
Sum gjeld		31 999 157	30 760 408
SUM EGENKAPITAL OG GJELD		46 668 688	45 693 983



Brønnøysundregistrene

ÅRSREGNSKAP FOR REGNSKAPSÅRET 2022 - GENERELL INFORMASJON

Journalnummer: 2023 621908

Enheten

Organisasjonsnummer: 997 713 273
Organisasjonsform: Aksjeselskap
Foretaksnavn: FORUS BYGGSENTER AS
Forretningsadresse: Gamle Forusvei 14
4031 STAVANGER

Regnskapsår

Årsregnskapets periode: 01.01.2022 - 31.12.2022

Konsern

Morselskap i konsern: Nei

Regnskapsregler

Regler for små foretak benyttet: Ja
Benyttet ved utarbeidelsen av
årsregnskapet til selskapet: Regnskapslovens alminnelige regler

Årsregnskapet fastsatt av kompetent organ

Bekreftet av representant for selskapet: Tom Chr Egeland
Dato for fastsettelse av årsregnskapet: 01.06.2023

Revisjon

Ekstern autorisert regnskapsfører har i løpet av regnskapsåret bistått ved den løpende regnskapsføringen eller utført andre tjenester for selskapet enn å utarbeide årsregnskapet: Ja

Grunnlag for avgivelse

År 2022: Årsregnskap er elektronisk innlevert.
År 2021: Tall er hentet fra elektronisk innlevert årsregnskap fra 2022.

Det er ikke krav til at årsregnskapet m.v. som sendes til Regnskapsregisteret er undertegnet. Kontrollen på at dette er utført ligger hos revisor/enhetens øverste organ. Sikkerheten ivaretas ved at innsender har rolle/rettighet for innsending av årsregnskapet via Altinn, og ved at det bekreftes at årsregnskapet er fastsatt av kompetent organ.

Brønnøysundregistrene, 29.07.2023



Organisasjonsnr: 997 713 273
FORUS BYGGSENTER AS

RESULTATREGNSKAP

Beløp i: NOK	Note	2022	2021
RESULTATREGNSKAP			
Inntekter			
Driftsinntekter		4 975 763	4 107 413
Sum inntekter		4 975 763	4 107 413
Kostnader			
Lønnskostnad	1	228 200	228 200
Ordinære avskrivninger	2	1 137 186	1 108 804
Andre driftskostnader	1	1 715 035	1 913 019
Sum kostnader		3 080 421	3 250 023
Driftsresultat		1 895 342	857 390
Finansinntekter og finanskostnader			
Annen renteinntekt		25 537	9 298
Andre finansinntekter		5 943	
Sum finansinntekter		31 480	9 298
Annen rentekostnad		891 511	382 671
Sum finanskostnader		891 511	382 671
Netto finans		-860 031	-373 373
Ordinært resultat før skattekostnad		1 035 311	484 017
Skattekostnad	3	227 755	106 361
Ordinært resultat etter skattekostnad		807 556	377 656
Årsresultat		807 556	377 656
Årsresultat etter minoritetsinteresser		807 556	377 656
Totalresultat		807 556	377 656
Overføringer og disponeringer			
Ordinært utbytte		1 071 600	
Tilleggsutbytte			7 835 481
Avsatt til annen egenkapital			
Overført fra annen egenkapital		-264 044	-7 457 825
Sum overføringer og disponeringer	4	807 556	377 656



Organisasjonsnr: 997 713 273
FORUS BYGGSENTER AS

BALANSE

Beløp i: NOK	Note	2022	2021
BALANSE - EIENDELER			
Anleggsmidler			
Immaterielle eiendeler			
Utsatt skattefordel	3		
Varige driftsmidler			
Bygninger	2, 6	39 609 761	38 619 426
Tomter	2, 6	4 560 572	4 560 572
Bygningsmessig innredning	2	20 000	31 000
Sum varige driftsmidler		44 190 333	43 210 998
Sum anleggsmidler		44 190 333	43 210 998
Omløpsmidler			
Varer			
Fordringer			
Kundefordringer		2 143 631	1 349 792
Andre kortsiktige fordringer		61 308	187 638
Sum fordringer		2 204 939	1 537 430
Bankinnskudd, kontanter og lignende			
Bankinnskudd		273 416	945 555
Sum bankinnskudd, kontanter og lignende		273 416	945 555
Sum omløpsmidler		2 478 355	2 482 985
SUM EIENDELER		46 668 688	45 693 983
BALANSE - EGENKAPITAL OG GJELD			
Egenkapital			
Innskutt egenkapital			
Aksjekapital	5	364 700	364 700
Beholdning av egne aksjer		-7 500	-7 500
Overkurs		12 520 294	12 520 294
Sum innskutt egenkapital		12 877 494	12 877 494
Opptjent egenkapital			
Annen egenkapital		1 792 037	2 056 080
Sum opptjent egenkapital		1 792 037	2 056 080
Sum egenkapital	4	14 669 531	14 933 574



Gjeld			
Langsiktig gjeld			
Utsatt skatt	3	5 348 038	5 457 918
Sum avsetninger for forpliktelses		5 348 038	5 457 918
Annen langsiktig gjeld			
Gjeld til			
kredittinstitusjoner	6	23 000 000	15 239 000
Sum annen langsiktig gjeld		23 000 000	15 239 000
Sum langsiktig gjeld		28 348 038	20 696 918
Kortsiktig gjeld			
Leverandørgjeld		39 341	382 496
Betalbar skatt	3	337 635	227 778
Skyldige offentlige avgifter		198 045	
Utbytte		1 071 600	
Annen kortsiktig gjeld		2 004 498	9 453 217
Sum kortsiktig gjeld		3 651 119	10 063 490
Sum gjeld		31 999 157	30 760 408
SUM EGENKAPITAL OG GJELD		46 668 688	45 693 983



Organisasjonsnr: 997 713 273
FORUS BYGGSENTER AS

NOTEOPPLYSNINGER - SELSKAP - alle poster oppgitt i hele tall

Note

1

Antall årsverk i regnskapsåret
0.00

Sum Beløp

Balanseført verdi 31.12. Varige driftsmidler Immaterielle eiend.

Konsernregnskap

Morselskapet sitt navn

Forretningskontor for morselskapet

Begrunnelse for at datterselskap er utelatt fra konsolideringen

Samlet beløp - tilknyttet selskap Årets Fjorårets

Samlet beløp - foretak i samme konsern Årets Fjorårets

Samlet beløp - foretak i samme konsern Årets Fjorårets

Samlet beløp - felles kontrollert virksomhet Årets Fjorårets

Pantstillelse Beløp

Beholdning av egne aksjer Antall Pålydende Andel av aksjek.



Årsregnskap
2022
for
Forus Byggsenter AS

**Forus Byggsenter AS**

Resultatregnskap

Driftsinntekter og -kostnader	Note	2022	2021
Driftsinntekter		4 975 763	4 107 413
Sum driftsinntekter		4 975 763	4 107 413
Lønnskostnad	1	228 200	228 200
Ordinære avskrivninger	2	1 137 186	1 108 804
Andre driftskostnader	1	1 715 035	1 913 019
Sum driftskostnader		3 080 421	3 250 023
Driftsresultat		1 895 342	857 390
Renteinntekter		25 537	9 298
Andre finansinntekter		5 943	0
Rentekostnader		891 511	382 671
Resultat av finansposter		-860 031	-373 373
Resultat før skattekostnad		1 035 311	484 017
Skattekostnad	3	227 755	106 361
Årets resultat		807 556	377 656
Overføringer			
Avsatt til utbytte		1 071 600	0
Tilleggsutbytte		0	7 835 481
Avsatt til annen egenkapital		0	0
Overført fra annen egenkapital		264 044	7 457 825
Sum overføringer	4	807 556	377 656



Forus Byggsenter AS

Balanse pr. 31.12

EIENDELER	Note	2022	2021
ANLEGGSMIDLER			
Varige driftsmidler			
Bygninger	2, 6	39 609 761	38 619 426
Tomter	2, 6	4 560 572	4 560 572
Bygningsmessig innredning	2	20 000	31 000
Sum varige driftsmidler		44 190 333	43 210 998
Sum anleggsmidler		44 190 333	43 210 998
OMLØPSMIDLER			
Fordringer			
Kundefordringer		2 143 631	1 349 792
Andre kortsiktige fordringer		61 308	187 638
Sum fordring		2 204 939	1 537 430
Bankinnskudd			
Bankinnskudd		273 416	945 555
Sum bankinnskudd		273 416	945 555
Sum omløpsmidler		2 478 355	2 482 985
SUM EIENDELER		46 668 688	45 693 983

**Forus Byggsenter AS**

Balanse pr. 31.12

EGENKAPITAL OG GJELD**EGENKAPITAL****Innskutt egenkapital**

	Note	2022	2021
Aksjekapital	5	364 700	364 700
Egne aksjer		-7 500	-7 500
Overkurs		12 520 294	12 520 294
Sum innskutt egenkapital		12 877 494	12 877 494

Opptjent egenkapital

Annen egenkapital		1 792 037	2 056 080
Sum opptjent egenkapital		1 792 037	2 056 080
Sum egenkapital	4	14 669 531	14 933 574

GJELD**Avsetning for forpliktelser**

Utsatt skatt	3	5 348 038	5 457 918
Sum avsetning for forpliktelser		5 348 038	5 457 918

Langsiktig gjeld

Gjeld til kredittinstitusjoner	6	23 000 000	15 239 000
Sum langsiktig gjeld		23 000 000	15 239 000

Kortsiktig gjeld

Leverandørgjeld		39 341	382 496
Betalbar skatt	3	337 635	227 778
Skyldige offentlige avgifter		198 045	0
Skyldig utbytte		1 071 600	0
Annen kortsiktig gjeld		2 004 498	9 453 217
Sum kortsiktig gjeld		3 651 119	10 063 490

Sum gjeld


Sum gjeld		31 999 157	30 760 408
------------------	--	-------------------	-------------------


SUM EGENKAPITAL OG GJELD

SUM EGENKAPITAL OG GJELD		46 668 688	45 693 983
---------------------------------	--	-------------------	-------------------


Stavanger, 23.05.2023

Styret i Forus Byggsenter AS


Tom Christian Egeland
Styreleder


Jan Petersen
Styremedlem


Hans Kristian Meling
Styremedlem


Lars Heskje
Styremedlem


Trond Ueland
Styremedlem



Forus Byggsenter AS

Noter til årsregnskapet for 2022

Regnskapsprinsipper

Årsregnskapet er satt opp i samsvar med regnskapsloven og god regnskapsskikk for små foretak.

Driftsinntekter

Inntektsføring ved salg av varer skjer på leveringstidspunktet. Tjenester inntektsføres etter hvert som de leveres.

Klassifisering og vurdering av balanseposter

Omløpsmidler og kortsiktig gjeld omfatter normalt poster som forfaller til betaling innen ett år etter balansedagen, samt poster som knytter seg til varekretsløpet. Omløpsmidler vurderes til laveste verdi av anskaffelseskost og antatt virkelig verdi.

Anleggsmidler omfatter eiendeler bestemt til varig eie og bruk, og er vurdert til anskaffelseskost. Varige driftsmidler balanseføres og avskrives over driftsmidlets økonomiske levetid. Varige driftsmidler nedskrives til antatt virkelig verdi når verdifallet forventes ikke å være forbigående.

Fordringer

Kundefordringer og andre fordringer er oppført i balansen til pålydende etter fradrag for avsetning til forventet tap. Avsetning til tap gjøres på grunnlag av en individuell vurdering av de enkelte fordringene.

Skatter

Skattekostnaden i resultatregnskapet omfatter både periodens betalbare skatt og endring i utsatt skatt. Utsatt skatt er beregnet med 22 % på grunnlag av de midlertidige forskjeller som eksisterer mellom regnskapsmessige og skattemessige verdier samt ligningsmessig underskudd til fremføring ved utgangen av regnskapsåret. Skatteøkende og skattereduserende midlertidige forskjeller som reverseres eller kan reverseres i samme periode er utlignet og nettoført.

Note 1. Lønnskostnader, ytelser til daglig leder, styret

Selskapet har ikke hatt ansatte i 2022. Det er avsatt for totalt kr 228 200,- i godtgjørelse til styret i 2022. Dette utgjør kr 200 000 i styrehonorar, samt kr 28 200 i arbeidsgiveravgift knyttet til dette.

Det er i henhold til avtale utbetalt et honorar for konsulent tjenester på kr 100 000,- til selskap kontrollert av styreleder.

Note 2. Anleggsmidler

	Bygninger	Tomt	Bygnings- messig innredning	Sum
Anskaffelseskost 01.01	56 520 908	4 560 572	395 270	61 476 750
Tilgang til ansk.kost	2 116 521	-	-	2 116 521
Avgang til ansk.kost	-	-	-	-
Anskaffelseskost 31.12.	58 637 429	4 560 572	395 270	63 593 271
Akk. avskr. 31.12.	-15 275 668	-	-375 270	-15 650 938
Akk. nedskr. 31.12.	-3 752 000	-	-	-3 752 000
Bal.ført verdi pr. 31.12.	39 609 761	4 560 572	20 000	44 190 333
Årets avskrivninger	1 126 186	-	11 000	1 137 186
Avskrivningsplan	Lineært		Lineært	
Avskrivningsperiode	20-50 år		10 år	



Forus Byggsenter AS

Noter til årsregnskapet for 2022

Note 3 Skatt

Beregning av årets skattegrunnlag / betalbar skatt:

	2022	2021
Resultat før skattekostnad	1 035 311	484 017
Permanente forskjeller	-59	-557
Endring i midlertidige forskjeller	499 454	551 895
Årets skattepliktige inntekt	1 534 706	1 035 355
Betalbar skatt, 22%	337 635	227 778

Årets skattekostnad fordeler seg på:

Betalbar skatt	337 635	227 778
Endring i utsatt skatt	-109 880	-121 417
Sum skattekostnad	227 755	106 361

Oversikt over midlertidige forskjeller:

	2022	2021	Endring
Anleggsmidler	24 309 266	24 808 719	499 453
Netto midlertidige forskjeller	24 309 266	24 808 719	499 454
Utsatt skatt 22%	5 348 038	5 457 918	109 881

Note 4 Egenkapital

	Aksje- kapital	Egne aksjer	Overkurs- fond	Annen egenkapital	Sum
Egenkapital 01.01	364 700	-7 500	12 520 294	2 056 080	14 933 574
Årets resultat	-	-	-	807 556	807 556
Avsatt utbytte	-	-	-	-1 071 600	-1 071 600
Egenkapital pr 31.12	364 700	-7 500	12 520 294	1 792 037	14 669 531

Note 5 Antall aksjer, aksjeeiere m.v

Aksjekapital	Antall	Pålydende	Balanseført
Ordinære aksjer	7 294	50	364 700

Alle aksjene gir samme rettigheter i selskapet.

Aksjonærer		Aksjer	Eierandel
Heskje Eiendom AS	Styremedlem - Lars Heskje	2493	34,18 %
Forus Vekst AS	Styremedlem - Trond Ueland	731	10,02 %
Buono Invest AS	Styreleder - Tom Chr Egeland	731	10,02 %
Svela Invest AS		365	5,00 %
Jan Petersen	Styremedlem	356	4,88 %
Murmester Jan Petersen AS	Styremedlem Jan Petersen	344	4,72 %
Hans Kristian Meling	Styremedlem	295	4,04 %
Egne aksjer		150	2,06 %
Lars Heskje	Styremedlem	130	1,78 %
Andre		1699	23,29 %
Totalt antall aksjer		7294	100 %



Forus Byggsenter AS

Noter til årsregnskapet for 2022

Note 6 Fordringer og gjeld

	2022	2021
Pantsikret gjeld	23 000 000	15 239 000
Bokført verdi av eiendeler stillet som sikkerhet for denne gjeld er :		
Kundefordringer	2 143 631	1 349 792
Tomter	4 560 572	4 560 572
Bygninger	39 609 761	38 619 426
	46 313 964	44 529 790



RSM Norge AS

Fiboveien 2 B, 4580 Lyngdal
Org.nr: 982 316 588 MVA

T +47 38 07 07 00
F +47 23 11 42 01

www.rsmnorge.no

Til generalforsamlingen i Forus Byggsenter AS

Uavhengig revisors beretning

Konklusjon

Vi har revidert årsregnskapet for Forus Byggsenter AS som viser et overskudd på NOK 807 556. Årsregnskapet består av balanse per 31. desember 2022, resultatregnskap for regnskapsåret avsluttet per denne datoen og noter til årsregnskapet, herunder et sammendrag av viktige regnskapsprinsipper.

Etter vår mening

- oppfyller årsregnskapet gjeldende lovkrav, og
- gir årsregnskapet et rettviseende bilde av selskapets finansielle stilling per 31. desember 2022, og av dets resultater for regnskapsåret avsluttet per denne datoen i samsvar med regnskapslovens regler og god regnskapsskikk i Norge.

Grunnlag for konklusjonen

Vi har gjennomført revisjonen i samsvar med International Standards on Auditing (ISA-ene). Våre oppgaver og plikter i henhold til disse standardene er beskrevet nedenfor under *Revisors oppgaver og plikter ved revisjonen av årsregnskapet*. Vi er uavhengige av selskapet i samsvar med kravene i relevante lover og forskrifter i Norge og International Code of Ethics for Professional Accountants (inkludert internasjonale uavhengighetsstandarder) utstedt av International Ethics Standards Board for Accountants (IESBA-reglene), og vi har overholdt våre øvrige etiske forpliktelser i samsvar med disse kravene. Innhentet revisjonsbevis er etter vår vurdering tilstrekkelig og hensiktsmessig som grunnlag for vår konklusjon.

Styrets og daglig leders ansvar for årsregnskapet

Styret og daglig leder (ledelsen) er ansvarlige for å utarbeide årsregnskapet og for at det gir et rettviseende bilde i samsvar med regnskapslovens regler og god regnskapsskikk i Norge. Ledelsen er også ansvarlig for slik internkontroll som den finner nødvendig for å kunne utarbeide et årsregnskap som ikke inneholder vesentlig feilinformasjon, verken som følge av misligheter eller utilsiktede feil.

Ved utarbeidelsen av årsregnskapet må ledelsen ta standpunkt til selskapets evne til fortsatt drift og opplyse om forhold av betydning for fortsatt drift. Forutsetningen om fortsatt drift skal legges til grunn for årsregnskapet så lenge det ikke er sannsynlig at virksomheten vil bli avvirket.

Revisors oppgaver og plikter ved revisjonen av årsregnskapet

Vårt mål er å oppnå betryggende sikkerhet for at årsregnskapet som helhet ikke inneholder vesentlig feilinformasjon, verken som følge av misligheter eller utilsiktede feil, og å avgi en revisjonsberetning som inneholder vår konklusjon. Betryggende sikkerhet er en høy grad av sikkerhet, men ingen garanti for at en revisjon utført i samsvar med ISA-ene, alltid vil avdekke vesentlig feilinformasjon. Feilinformasjon kan oppstå som følge av misligheter eller utilsiktede feil. Feilinformasjon er å anse som vesentlig dersom den enkeltvis eller samlet med rimelighet kan forventes å påvirke de økonomiske beslutningene som brukerne foretar på grunnlag av årsregnskapet.

THE POWER OF BEING UNDERSTOOD
AUDIT | TAX | CONSULTING

RSM Norge AS is a member of the RSM network and trades as RSM. RSM is the trading name used by the members of the RSM network. Each member of the RSM network is an independent accounting and consulting firm which practices in its own right. The RSM network is not itself a separate legal entity in any jurisdiction.

RSM Norge AS er medlem av/is a member of Den norske Revisorforening.




Revisors beretning 2022 for Forus Byggsenter AS



For videre beskrivelse av revisors oppgaver og plikter vises det til:
<https://revisorforeningen.no/revisjonsberetninger>

Lyngdal, 23. mai 2023
RSM Norge AS



Tor Egil Sædland
Statsautorisert revisor
(elektronisk signert)