



ÅRSREGNSKAPET FOR REGNSKAPSÅRET 2021 - GENERELL INFORMASJON

Enheten

Organisasjonsnummer: 888 127 682
Organisasjonsform: Aksjeselskap
Foretaksnavn: BOHUS SKØYEN AS
Forretningsadresse: Bygning 5
Drammensveien 130
0277 OSLO

Regnskapsår

Årsregnskapets periode: 01.01.2021 - 31.12.2021

Konsern

Morselskap i konsern: Nei

Regnskapsregler

Regler for små foretak benyttet: Ja
Benyttet ved utarbeidelsen av årsregnskapet til selskapet: Regnskapslovens alminnelige regler

Årsregnskapet fastsatt av kompetent organ

Bekreftet av representant for selskapet: Arve Olaf Nymoen
Dato for fastsettelse av årsregnskapet: 15.06.2022

Grunnlag for avgivelse

År 2021: Årsregnskapet er elektronisk innlevert
År 2020: Tall er hentet fra elektronisk innlevert årsregnskap fra 2021

Det er ikke krav til at årsregnskapet m.v. som sendes til Regnskapsregisteret er undertegnet. Kontrollen på at dette er utført ligger hos revisor/enhetens øverste organ. Sikkerheten ivaretas ved at innsender har rolle/rettighet for innsending av årsregnskapet via Altinn, og ved at det bekreftes at årsregnskapet er fastsatt av kompetent organ.

Brønnøysundregistrene, 17.08.2023



Resultatregnskap

Beløp i: NOK	Note	2021	2020
RESULTATREGNSKAP			
Inntekter			
Salgsinntekt	1, 2	98 196 621	96 814 860
Annen driftsinntekt		335 733	351 990
Sum inntekter		98 532 354	97 166 850
Kostnader			
Varekostnad	2, 6	53 985 917	53 834 331
Lønnskostnad	3	12 569 281	12 506 140
Avskrivninger	5	471 506	402 053
Annen driftskostnad	2, 3	15 857 186	16 380 655
Sum kostnader		82 883 890	83 123 179
Driftsresultat		15 648 464	14 043 671
Finansinntekter og finanskostnader			
Annen finansinntekt		324 699	348 258
Sum finansinntekter		324 699	348 258
Annen finanskostnad		518	1 489
Sum finanskostnader		518	1 489
Netto finans		324 181	346 769
Ordinært resultat før skattekostnad		15 972 645	14 390 440
Skattekostnad på ordinært resultat	4	3 514 508	3 166 019
Ordinært resultat etter skattekostnad		12 458 137	11 224 421
Årsresultat		12 458 137	11 224 421
Årsresultat etter minoritetsinteresser		12 458 137	11 224 421
Totalresultat		12 458 137	11 224 421
Overføringer og disponeringer			
Ordinært utbytte		11 700 000	



Resultatregnskap

Beløp i: NOK	Note	2021	2020
Konsernbidrag			7 862 702
Avsatt til annen egenkapital		758 137	3 361 719
Sum overføringer og disponeringer	12	12 458 137	11 224 421



Balanse

Beløp i: NOK	Note	2021	2020
BALANSE - EIENDELER			
Anleggsmidler			
Immaterielle eiendeler			
Utsatt skattefordel	4		17 658
Sum immaterielle eiendeler			17 658
Varige driftsmidler			
Tomter, bygninger o.a. fast eiendom	5		
Maskiner og anlegg	5		
Driftsløsøre, inventar o.a. utstyr	5, 7	3 337 768	2 438 948
Sum varige driftsmidler		3 337 768	2 438 948
Finansielle anleggsmidler			
Lån til foretak i samme konsern	8		
Sum anleggsmidler		3 337 768	2 456 606
Omløpsmidler			
Varer			
Lager av varer og annen beholdning	6, 7	7 926 507	7 398 900
Sum varer		7 926 507	7 398 900
Fordringer			
Kundefordringer	7, 8	402 711	780 014
Andre kortsiktige fordringer	8, 9	27 419 304	28 881 871
Sum fordringer		27 822 015	29 661 885
Bankinnskudd, kontanter og lignende			
Bankinnskudd, kontanter o.l.	10	4 701 610	426 307
Sum bankinnskudd, kontanter og lignende		4 701 610	426 307
Sum omløpsmidler		40 450 131	37 487 092
SUM EIENDELER		43 787 899	39 943 698



Balanse

Beløp i: NOK	Note	2021	2020
BALANSE - EGENKAPITAL OG GJELD			
Egenkapital			
Innskutt egenkapital			
Aksjekapital	11, 12	1 500 000	1 500 000
Beholdning av egne aksjer	11, 12		
Overkurs	12		
Annen innskutt egenkapital	12		
Sum innskutt egenkapital		1 500 000	1 500 000
Opptjent egenkapital			
Annen egenkapital	12	7 246 877	6 488 740
Udekket tap	12		
Sum opptjent egenkapital		7 246 877	6 488 740
Sum egenkapital		8 746 877	7 988 740
Gjeld			
Langsiktig gjeld			
Utsatt skatt	4	44 573	
Sum avsetninger for forpliktelser		44 573	
Annen langsiktig gjeld			
Langsiktig konserngjeld	8		
Sum langsiktig gjeld		44 573	0
Kortsiktig gjeld			
Leverandørgjeld	8	5 363 095	4 458 204
Betalbar skatt	4	3 452 277	911 331
Skyldig offentlige avgifter		1 946 457	1 972 675
Utbytte	8	11 700 000	
Annen kortsiktig gjeld	8	12 534 619	24 612 748
Sum kortsiktig gjeld		34 996 449	31 954 958
Sum gjeld		35 041 022	31 954 958
SUM EGENKAPITAL OG GJELD		43 787 899	39 943 698



Brønnøysundregistrene

ÅRSREGNSKAP FOR REGNSKAPSÅRET 2021 - GENERELL INFORMASJON

Journalnummer: 2022 672569

Enheten

Organisasjonsnummer: 888 127 682
Organisasjonsform: Aksjeselskap
Foretaksnavn: BOHUS SKØYEN AS
Forretningsadresse: Bygning 5
Drammensveien 130
0277 OSLO

Regnskapsår

Årsregnskapets periode: 01.01.2021 - 31.12.2021

Konsern

Morselskap i konsern: Nei

Regnskapsregler

Regler for små foretak benyttet: Ja
Benyttet ved utarbeidelsen av
årsregnskapet til selskapet: Regnskapslovens alminnelige regler

Årsregnskapet fastsatt av kompetent organ

Bekreftet av representant for selskapet: Arve Olaf Nymoen
Dato for fastsettelse av årsregnskapet: 15.06.2022

Revisjon

Årsregnskapet er utarbeidet av ekstern
autorisert regnskapsfører: Ja

Grunnlag for avgivelse

År 2021: Årsregnskap er elektronisk innlevert.
År 2020: Tall er hentet fra elektronisk innlevert årsregnskap fra 2021.

Det er ikke krav til at årsregnskapet m.v. som sendes til Regnskapsregisteret er undertegnet. Kontrollen på at dette er utført ligger hos revisor/enhetens øverste organ. Sikkerheten ivaretas ved at innsender har rolle/rettighet for innsending av årsregnskapet via Altinn, og ved at det bekreftes at årsregnskapet er fastsatt av kompetent organ.

Brønnøysundregistrene, 20.07.2022



Organisasjonsnr: 888 127 682
BOHUS SKØYEN AS

RESULTATREGNSKAP

Beløp i: NOK	Note	2021	2020
RESULTATREGNSKAP			
Inntekter			
Salgsinntekt		98 196 621	96 814 860
Annen driftsinntekt	1, 2	335 733	351 990
Sum inntekter		98 532 354	97 166 850
Kostnader			
Varekostnad	2, 6	53 985 917	53 834 331
Lønnskostnad	3	12 569 281	12 506 140
Avskrivninger	5	471 506	402 053
Annen driftskostnad	2, 3	15 857 186	16 380 655
Sum kostnader		82 883 890	83 123 179
Driftsresultat		15 648 464	14 043 671
Finansinntekter og finanskostnader			
Annen finansinntekt		324 699	348 258
Sum finansinntekter		324 699	348 258
Annen finanskostnad		518	1 489
Sum finanskostnader		518	1 489
Netto finans		324 181	346 769
Ordinært resultat før skattekostnad			
Skattekostnad på ordinært resultat		15 972 645	14 390 440
Skattekostnad på ordinært resultat	4	3 514 508	3 166 019
Ordinært resultat etter skattekostnad		12 458 137	11 224 421
Årsresultat		12 458 137	11 224 421
Årsresultat etter minoritetsinteresser		12 458 137	11 224 421
Totalresultat		12 458 137	11 224 421
Overføringer og disponeringer			
Ordinært utbytte		11 700 000	
Konsernbidrag			7 862 702
Avsatt til annen egenkapital		758 137	3 361 719
Sum overføringer og disponeringer	12	12 458 137	11 224 421



Organisasjonsnr: 888 127 682
BOHUS SKØYEN AS

BALANSE

Beløp i: NOK **Note** **2021** **2020**

BALANSE - EIENDELER

Anleggsmidler

Immaterielle eiendeler

Utsatt skattefordel 4 17 658
Sum immaterielle eiendeler 17 658

Varige driftsmidler

Tomter, bygninger o.a.
fast eiendom 5
Maskiner og anlegg 5
Driftsløsøre, inventar o.
a. utstyr 5, 7 3 337 768 2 438 948
Sum varige driftsmidler 3 337 768 2 438 948

Finansielle anleggsmidler

Lån til foretak i samme
konsern 8
Sum anleggsmidler 3 337 768 2 456 606

Omløpsmidler

Varer

Lager av varer og annen
beholdning 6, 7 7 926 507 7 398 900
Sum varer 7 926 507 7 398 900

Fordringer

Kundefordringer 7, 8 402 711 780 014
Andre kortsiktige
fordringer 8, 9 27 419 304 28 881 871
Sum fordringer 27 822 015 29 661 885

Bankinnskudd, kontanter og lignende

Bankinnskudd, kontanter o.
l. 10 4 701 610 426 307
Sum bankinnskudd,
kontanter og lignende 4 701 610 426 307

Sum omløpsmidler 40 450 131 37 487 092

SUM EIENDELER 43 787 899 39 943 698

BALANSE - EGENKAPITAL OG GJELD

Egenkapital

Innskutt egenkapital



Aksjekapital	11, 12	1 500 000	1 500 000
Beholdning av egne aksjer	11, 12		
Overkurs	12		
Annen innskutt egenkapital	12		
Sum innskutt egenkapital		1 500 000	1 500 000
Opptjent egenkapital			
Annen egenkapital	12	7 246 877	6 488 740
Udekket tap	12		
Sum opptjent egenkapital		7 246 877	6 488 740
Sum egenkapital		8 746 877	7 988 740
Gjeld			
Langsiktig gjeld			
Utsatt skatt	4	44 573	
Sum avsetninger for forpliktelseser		44 573	
Annen langsiktig gjeld			
Langsiktig konserngjeld	8		
Sum langsiktig gjeld		44 573	0
Kortsiktig gjeld			
Leverandørgjeld	8	5 363 095	4 458 204
Betalbar skatt	4	3 452 277	911 331
Skyldig offentlige avgifter		1 946 457	1 972 675
Utbytte	8	11 700 000	
Annen kortsiktig gjeld	8	12 534 619	24 612 748
Sum kortsiktig gjeld		34 996 449	31 954 958
Sum gjeld		35 041 022	31 954 958
SUM EGENKAPITAL OG GJELD		43 787 899	39 943 698



Organisasjonsnr: 888 127 682
BOHUS SKØYEN AS

NOTEOPPLYSNINGER - SELSKAP - alle poster oppgitt i hele tall

Note

Antall aksjer og aksjeeiere

Note

Antall årsverk i regnskapsåret

Virksomheten har hatt følgende antall årsverk:
23.00

Omløpsmidler Startdato Sluttdato Endring

Skattemessig fremf.undersk. Startdato Sluttdato Endring

Kortsiktig gjeld Startdato Sluttdato Endring



Årsregnskap 2021

Bohus Skøyen AS

Resultatregnskap
Balanse
Kontantstrøm
Noter til regnskapet

Org.nr.: 888 127 682



ÅRSBERETNING 2021

BOHUS SKØYEN AS

Virksomhetens art

Selskapet driver salg av møbler og interiørvarer til forbrukermarkedet tilknyttet Bohus-kjeden, som er Norges største landsdekkende møbel- og interiørkjede. Selskapet er lokalisert i Skedsmo.

Om driften

Møbelmarkedet er preget av sterk konkurranse med flere større landsdekkende kjeder og tradisjonelle møbel- og interiørbutikker, samt et stadig økende antall nettbaserte utvalg uten fysiske butikker.

Selskapet hadde samme salgsutvikling i 2021. Driftsinntektene utgjorde totalt 98,5 MNOK mot 97,2 MNOK året før. Resultat før skatt ble 15,6 MNOK mot 14,0 MNOK året før. Resultatforbedringen kommer primært som følge av bedre marginer og lavere kostnader.

Utviklingen så langt i 2022 er positiv, og Styret legger til grunn at selskapet vil levere positive resultater også i innværende år slik driften har utviklet seg hittil, og under normale forhold ventes å utvikle seg videre. Covid-19 har i 2021 hatt en positiv påvirkning på møbel- og interiørmarkedet og Bohus Skøyen sin resultat- og likviditetsutvikling. Selskapet forventer en normalisering av veksten i markedet. Krigen i Ukraina medfører noe større usikkerhet med tanke på tilgang på råvarer, prisvekst, renter, valuta mm. Styret bekrefter i samsvar med regnskapsloven § 4-5 at forutsetningen for fortsatt drift er til stede.

Likestilling og miljø

Selskapet praktiserer full likestilling mellom kjønnene. Majoriteten av selskapets ansatte er kvinner. Styret består av 3 menn. Selskapet har fokus på helse, miljø og sikkerhet og arbeidsmiljøet generelt ansees som godt. Det har ikke vært rapportert om alvorlige skadetilfeller og sykefraværet utgjorde ca 0,5 % av mulige dagsverk justert for fravær forbundet med ordinære permisjoner og annet langtidsfravær. Selskapet transporterer varer ut til kunde med lastebiler. Emballasje og annet avfall sorteres så langt det er mulig. Styret mener for øvrig at selskapets virksomhet ikke forurensar det ytre miljø utover det som er normalt for denne typen virksomhet.

Andre opplysninger


Styret og selskapets ledelse har ikke styreansvarsforsikring.

Disponering av årsresultatet


Styret foreslår at årets resultat på kr. 15.972.645 anvendes som følger:

Utbytte	11.700.000
Overføring fra annen innskutt EK	0
Overført til annen egenkapital	758.137

Oslo, den 15.06.2022


Aive Nymoen
Styreleder


Oystein N. Garaas
Styremedlem


Svend Fuhre Pettersen
Styremedlem



Resultatregnskap

Bohus Skøyen AS

Driftsinntekter og driftskostnader	Note	2021	2020
Salgsinntekt	1, 2	98 196 621	96 814 860
Annen driftsinntekt		335 733	351 990
Sum driftsinntekter		98 532 354	97 166 850
Varekostnad	2, 6	53 985 917	53 834 331
Lønnskostnad	3	12 569 281	12 506 140
Avskrivninger	5	471 506	402 053
Annen driftskostnad	2, 3	15 857 186	16 380 655
Sum driftskostnader		82 883 890	83 123 179
Driftsresultat		15 648 464	14 043 671
Finansinntekter og finanskostnader			
Annen finansinntekt		324 699	348 258
Annen finanskostnad		518	1 489
Resultat av finansposter		324 181	346 769
Ordinært resultat før skattekostnad		15 972 645	14 390 440
Skattekostnad på ordinært resultat	4	3 514 508	3 166 019
Årsresultat		12 458 137	11 224 421
Overføringer			
Avsatt til utbytte		11 700 000	0
Avsatt konsernbidrag		0	7 862 702
Avsatt til annen egenkapital		758 137	3 361 719
Sum overføringer	12	12 458 137	11 224 421



Balanse Bohus Skøyen AS

Eiendeler	Note	2021	2020
Anleggsmidler			
<i>Immaterielle eiendeler</i>			
Utsatt skattefordel	4	0	17 658
Sum immaterielle eiendeler		0	17 658
<i>Varige driftsmidler</i>			
Driftsløsøre, inventar o.a. utstyr	5, 7	3 337 768	2 438 948
Sum varige driftsmidler		3 337 768	2 438 948
<i>Finansielle anleggsmidler</i>			
Sum anleggsmidler		3 337 768	2 456 606
Omløpsmidler			
Lager av varer og annen beholdning	6, 7	7 926 507	7 398 900
<i>Fordringer</i>			
Kundefordringer	7, 8	402 711	780 014
Andre kortsiktige fordringer	8, 9	27 419 304	28 881 871
Sum fordringer		27 822 015	29 661 885
Bankinnskudd, kontanter o.l.	10	4 701 610	426 307
Sum omløpsmidler		40 450 131	37 487 092
Sum eiendeler		43 787 899	39 943 698



Balanse


Bohus Skøyen AS


Egenkapital og gjeld	Note	2021	2020
Egenkapital			
<i>Innskutt egenkapital</i>			
Aksjekapital		1 500 000	1 500 000
Sum innskutt egenkapital		<u>1 500 000</u>	<u>1 500 000</u>
<i>Opptjent egenkapital</i>			
Annen egenkapital		7 246 877	6 488 740
Sum opptjent egenkapital		<u>7 246 877</u>	<u>6 488 740</u>
Sum egenkapital		<u>8 746 877</u>	<u>7 988 740</u>
Gjeld			
<i>Avsetning for forpliktelser</i>			
Utsatt skatt	3	44 573	0
Sum avsetning for forpliktelser		<u>44 573</u>	<u>0</u>
<i>Annen langsiktig gjeld</i>			
<i>Kortsiktig gjeld</i>			
Leverandørgjeld	4	5 363 095	4 458 204
Betalbar skatt	3	3 452 277	911 331
Skyldig offentlige avgifter		1 946 457	1 972 675
Utbytte	4	11 700 000	0
Annen kortsiktig gjeld	4	12 534 619	24 612 748
Sum kortsiktig gjeld		<u>34 996 449</u>	<u>31 954 958</u>
Sum gjeld		<u>35 041 022</u>	<u>31 954 958</u>
Sum egenkapital og gjeld		<u>43 787 899</u>	<u>39 943 698</u>

Oslo, 15. juni 2022
Styret i Bohus Skøyen AS


Arve Olaf Nymo
styreleder


Øystein Niri Garaas
styremedlem


Svend Fuhre Pettersen
styremedlem


Ulv Bjørnar Tømoe
daglig leder



Indirekte kontantstrøm

Bohus Skøyen AS

Kontantstrømmer fra operasjonelle aktiviteter	Note	2021	2020
Resultat før skattekostnad		15 972 645	14 390 440
Periodens betalte skatt		-911 332	-111 499
Ordinære avskrivninger		471 506	402 053
Endring i varelager		-527 607	-174 996
Endring i kundefordringer		377 303	-107 777
Endring i leverandørgjeld		904 891	2 304 468
Endring i andre tidsavgrensningsposter		-561 390	-9 891 417
Netto kontantstrøm fra operasjonelle aktiviteter		15 726 016	6 811 272
Kontantstrømmer fra investeringsaktiviteter			
Utbetalinger ved kjøp av varige driftsmidler		-1 370 325	-488 326
Netto kontantstrøm fra investeringsaktiviteter		-1 370 325	-488 326
Kontantstrømmer fra finansieringsaktiviteter			
Utbetalinger av konsernbidrag		-10 080 388	-6 426 610
Netto kontantstrøm fra finansieringsaktiviteter		-10 080 388	-6 426 610
Netto endring i kontanter og kontantekvivalenter		4 275 303	-103 664
Beh. av kont. og kontantekvivalenter ved per. begynnelse		426 307	529 971
Beh. av kont. og kontantekvivalenter ved per. slutt		4 701 610	426 307



Regnskapsprinsipper

Årsregnskapet er satt opp i samsvar med regnskapsloven og god regnskapsskikk

Salgsinntekter

Inntektsføring ved salg av varer skjer på leveringstidspunktet.

Klassifisering og vurdering av balanseposter

Omløpsmidler og kortsiktig gjeld omfatter poster som forfaller til betaling innen ett år etter balansedagen, samt poster som knytter seg til varekretsløpet. Øvrige poster er klassifisert som anleggsmiddel/langsiktig gjeld.

Omløpsmidler vurderes til laveste av anskaffelseskost og virkelig verdi. Kortsiktig gjeld balanseføres til nominelt beløp på etableringstidspunktet.

Anleggsmidler vurderes til anskaffelseskost, men nedskrives til virkelig verdi ved verdifall som ikke forventes å være forbigående. Anleggsmidler med begrenset økonomisk levetid avskrives planmessig. Langsiktig gjeld balanseføres til nominelt beløp på etableringstidspunktet.

Fordringer

Kundefordringer og andre fordringer er oppført i balansen til pålydende etter fradrag for avsetning til forventet tap. Avsetning til tap gjøres på grunnlag av individuelle vurderinger av de enkelte fordringene. I tillegg gjøres det for øvrige kundefordringer en uspesifisert avsetning for å dekke antatt tap.

Varebeholdninger

Lager av innkjøpte varer er verdsatt til laveste av anskaffelseskost og virkelig verdi. Det foretas nedskrivning for påregnelig ukurans.

Varige driftsmidler

Varige driftsmidler balanseføres og avskrives over driftsmidlets forventede økonomiske levetid. Direkte vedlikehold av driftsmidler kostnadsføres løpende under driftskostnader, mens påkostninger eller forbedringer tillegges driftsmidlets kostpris og avskrives i takt med driftsmidlet. Dersom gjenvinnbart beløp av driftsmiddelet er lavere enn balanseført verdi foretas nedskrivning til gjenvinnbart beløp. Gjenvinnbart beløp er det høyeste av netto salgsverdi og verdi i bruk. Verdi i bruk er nåverdien av de fremtidige kontantstrømmene som eiendelen vil generere.

Skatter

Skattekostnaden i resultatregnskapet omfatter både periodens betalbare skatt og endring i utsatt skatt. Utsatt skatt er beregnet med 22% på grunnlag av de midlertidige forskjeller som eksisterer mellom regnskapsmessige og skattemessige verdier, samt ligningsmessig underskudd til fremføring ved utgangen regnskapsåret. Skatteøkende og skattereduserende midlertidige forskjeller som reverserer eller kan reversere i samme periode er utlignet og nettoført. Netto utsatt skattefordel balanseføres i den grad det er sannsynlig at denne kan bli nyttiggjort.

Kontantstrømoppstilling

Kontantstrømoppstillingen utarbeides etter den indirekte metoden. Kontanter og kontantekvivalenter omfatter kontanter, bankinnskudd og andre kortsiktige likvide plasseringer som umiddelbart og med uvesentlig kursrisiko kan konverteres til kjente kontantbeløp og med gjenværende løpetid mindre enn tre måneder fra anskaffelsesdato.

Note 1 Salgsinntekter

Geografisk fordeling	2021	2020
Norge	97 905 177	96 661 245
Andre land	291 444	148 023
Sum	98 196 621	96 809 267
Per virksomhetsområde		
Salg av møbler og interiørartikler	98 196 621	96 809 267



Note 2 Transaksjoner med nærstående parter

Følgende interne salg har funnet sted i 2021:

	Beløp
Bohus Vinterbro AS (søsterselskap)	503
Bohus Alna AS (søsterselskap)	41 791
Bohus Strømmen AS (søsterselskap)	30 585
Vibo AS (morselskap)	130 923
Bohus Rakkestad AS (søsterselskap)	68 525
Bohus Torggata AS (søsterselskap)	202 506
Sum	474 833

Følgende interne kjøp har funnet sted i 2021:

	Beløp
Bohus Vinterbro AS (søsterselskap)	6 213
Bohus Alna AS (søsterselskap)	1 237 569
Bohus Strømmen AS (søsterselskap)	150 222
Vibo AS (morselskap)	197 517
Bohus Moss AS (søsterselskap)	9 600
Bohus Torggata AS (søsterselskap)	9 367
Sum	1 610 488

Transaksjoner med nærstående parter er foretatt som en del av den ordinære virksomheten og til priser i henhold til armlengdes prinsipp.

Note 3 Lønnskostnader, antall ansatte, godtgjørelser, lån til ansatte m

Lønnskostnader	2021	2020
Lønninger	10 631 796	11 002 000
Arbeidsgiveravgift	1 485 583	1 279 125
Pensjonskostnader	269 116	61 230
Andre ytelser	182 786	163 785
Sum	12 569 281	12 506 139

Gjennomsnittlig antall årsverk sysselsatt i regnskapsåret	23	24
---	----	----

Ytelser til ledende personer	Daglig leder	Styret
Lønn	194 689	120 000

OTP

Selskapet er pliktig til å ha tjenstepensjonsordning etter lov om obligatorisk tjenstepensjon. Selskapets pensjonsordninger tilfredsstiller kravene i denne lov.

Revisor

Kostnadsført honorar til revisor for 2021 utgjør kr 48 475,- ekskl.mva.

Lovpålagt revisjon	26 400
Andre tjenester	22 075
Sum honorar til revisor	48 475



Note 4 Skatt

Årets skattekostnad	2021	2020
Resultatført skatt på ordinært resultat:		
Betalbar skatt	3 452 277	3 129 017
Endring i utsatt skatt	62 231	37 002
Skattekostnad ordinært resultat	3 514 508	3 166 019
Skattepliktig inntekt:		
Ordinært resultat før skatt	15 972 645	14 390 440
Permanente forskjeller	2 385	554
Endring i midlertidige forskjeller	-282 860	-168 190
Avgitt konsernbidrag	0	-10 080 388
Skattepliktig inntekt	15 692 170	4 142 416
Betalbar skatt i balansen:		
Betalbar skatt på årets resultat	3 452 277	911 331
Sum betalbar skatt i balansen	3 452 277	911 331

Skatteeffekten av midlertidige forskjeller som har gitt opphav til utsatt skatt og utsatte skattefordeler, spesifisert på typer av midlertidige forskjeller

	2021	2020	Endring
Varige driftsmidler	585 437	289 587	-295 849
Varebeholdning	-202 999	-190 000	12 999
Fordringer	-179 834	-179 844	-10
Sum	202 604	-80 257	-282 860
Grunnlag for utsatt skatt / skattefordel	202 604	-80 257	-282 860
Utsatt skatt / skattefordel (22 %)	44 573	-17 656	-62 229

Note 5 Varige driftsmidler

	Driftsløsøre, Transportmidler inventar o.a utstyr		Totalt
Anskaffelseskost 01.01	2 816 090	465 432	3 281 522
Tilgang	1 370 325	0	1 370 325
Anskaffelseskost 31.12	4 186 415	465 432	4 651 847
Akk. av-/nedskrivninger 31.12	-1 150 949	-163 130	-1 314 079
Balanseført verdi 31.12	3 035 466	302 302	3 337 768
Årets avskrivning, nedskrivning og reversering	379 170	92 336	471 506
Økonomisk levetid	3-10 år	5 år	
Avskrivningsplan	Lineær	Lineær	



Note 6 Varer

	2021	2020
Innkjøpte handelsvarer	8 129 507	7 588 900
Ukurans avsetning	-203 000	-190 000
Sum	7 926 507	7 398 900

Note 7 Fordringer, gjeld, pantstillelser og garantier m.v

	2021	2020
Garantier		
Fast eiendom	3 066 891	0
Balansført verdi av pantsatte eiendeler		
Driftsløsøre, inventar og utstyr	3 183 350	2 241 863
Lager av varer og annen beholdning	7 926 507	7 398 900
Kundefordringer	402 711	780 014
Sum	11 512 568	10 420 776

Note 8 Mellomværende med selskap i samme konsern

	2021	2020
Fordringer		
Kundefordringer	1 811	0
Andre fordringer	4 506 170	28 257 553
Sum	4 507 981	28 257 553
Gjeld		
Leverandørgjeld	313 191	500 458
Kortsiktig gjeld	11 700 000	10 080 388
Sum	12 013 191	10 580 846

Selskapet inngår i konsernkontoordning til Vibo AS. Bankinnskudd på denne kontoen er presentert som mellomværende under annen kortsiktig fordring

Note 9 Konsernkontoordning

Selskapet inngår i konsernkontoordning til Bohus Logistikk AS og konsernkontoordning til Bohus AS. Bankinnskudd på disse kontoene er presentert som mellomværende under annen kortsiktig fordring

Note 10 Bankinnskudd

	2021	2020
Bundne skattetreksmidler	277 347	390 929



Note 11 Aksjonærer

Aksjekapitalen i Bohus Skøyen AS pr. 31.12 består av:

	Antall	Pålydende	Bokført
Ordinære aksjer	1 500	1 000	1 500 000

Eierstruktur

De største aksjonærene i % pr. 31.12 var:

	Ordinære	Eierandel	Stemmeandel
VIBO AS	1 500	100%	100%

Note 12 Egenkapital

	Aksjekapital	Annen egenkapital	Sum egenkapital
Pr. 01.01	1 500 000	6 488 740	7 988 740
Avsatt utbytte		-11 700 000	-11 700 000
Årets resultat		12 458 137	12 458 137
Pr 31.12	1 500 000	7 246 877	8 746 877

Note 13 Hendelser etter balansedagen

Krigen i Ukraina medfører en økt usikkerhet i forhold til pris og tilgang på råvarer, og indirekte renter, valuta, fraktkostnader o.l. Bohus har ingen virksomhet i Ukraina.

Note 14 Morselskap som utarbeider konsernregnskap

Bohus Skøyen AS er datterselskap av Vibo AS, Fjellboveien 7, 2016 Frogner, som utarbeider konsernregnskap der Bohus Skøyen AS inngår i konsolideringen.



Building a better
working world

Statsautoriserte revisorer
Ernst & Young AS

Dronning Eufemias gate 6a, 0191 Oslo
Postboks 1156 Sentrum, 0107 Oslo

Foretaksregisteret: NO 976 389 387 MVA
Tlf: +47 24 00 24 00

www.ey.no
Medlemmer av Den norske Revisorforening

UAVHENGIG REVISORS BERETNING

Til generalforsamlingen i Bohus Skøyen AS

Konklusjon

Vi har revidert årsregnskapet for Bohus Skøyen AS som består av balanse per 31. desember 2021, resultatregnskap og kontantstrømoppstilling for regnskapsåret avsluttet per denne datoen og noter til årsregnskapet, herunder et sammendrag av viktige regnskapsprinsipper.

Etter vår mening oppfylder årsregnskapet gjeldende lovkrav og gir et rettviseende bilde av selskapets finansielle stilling per 31. desember 2021 og av dets resultater og kontantstrømmer for regnskapsåret avsluttet per denne datoen i samsvar med regnskapslovens regler og god regnskapsskikk i Norge.

Grunnlag for konklusjon

Vi har gjennomført revisjonen i samsvar med International Standards on Auditing (ISA-ene). Våre oppgaver og plikter i henhold til disse standardene er beskrevet nedenfor under *Revisors oppgaver og plikter ved revisjonen av årsregnskapet*. Vi er uavhengige av selskapet i samsvar med kravene i relevante lover og forskrifter i Norge og *International Code of Ethics for Professional Accountants* (inkludert internasjonale uavhengighetsstandarder) utstedt av International Ethics Standards Board for Accountants (IESBA-reglene), og vi har overholdt våre øvrige etiske forpliktelser i samsvar med disse kravene. Innhentet revisjonsbevis er etter vår vurdering tilstrekkelig og hensiktsmessig som grunnlag for vår konklusjon.

Øvrig informasjon

Øvrig informasjon omfatter informasjon i selskapets årsrapport bortsett fra årsregnskapet og den tilhørende revisjonsberetningen. Styret og daglig leder (ledelsen) er ansvarlig for den øvrige informasjonen. Vår konklusjon om revisjonen av årsregnskapet dekker ikke den øvrige informasjonen, og vi attesterer ikke den øvrige informasjonen.

I forbindelse med revisjonen av årsregnskapet er det vår oppgave å lese den øvrige informasjonen med det formål å vurdere om årsberetningen inneholder de opplysninger som skal gis i henhold til gjeldende lovkrav og hvorvidt det foreligger vesentlig inkonsistens mellom den øvrige informasjonen og årsregnskapet eller kunnskap vi har opparbeidet oss under revisjonen, eller hvorvidt den tilsynelatende inneholder vesentlig feilinformasjon. Dersom vi konkluderer med at den øvrige informasjonen inneholder vesentlig feilinformasjon eller ikke inneholder de opplysninger som skal gis i henhold til gjeldende lovkrav, er vi pålagt å rapportere det.

Vi har ingenting å rapportere i så henseende, og vi mener at årsberetningen er konsistent med årsregnskapet og inneholder de opplysninger som skal gis i henhold til gjeldende lovkrav.

Ledelsens ansvar for årsregnskapet

Ledelsen er ansvarlig for å utarbeide årsregnskapet og for at det gir et rettviseende bilde i samsvar med regnskapslovens regler og god regnskapsskikk i Norge. Ledelsen er også ansvarlig for slik intern kontroll som den finner nødvendig for å kunne utarbeide et årsregnskap som ikke inneholder vesentlig feilinformasjon, verken som følge av misligheter eller feil.

Ved utarbeidelsen av årsregnskapet må ledelsen ta standpunkt til selskapets evne til fortsatt drift og opplyse om forhold av betydning for fortsatt drift. Forutsetningen om fortsatt drift skal legges til grunn for årsregnskapet med mindre ledelsen enten har til hensikt å avvikle selskapet eller virksomheten, eller ikke har noe annet realistisk alternativ.



Revisors oppgaver og plikter ved revisjonen av årsregnskapet

Vårt mål er å oppnå betryggende sikkerhet for at årsregnskapet som helhet ikke inneholder vesentlig feilinformasjon, verken som følge av misligheter eller feil, og å avgi en revisjonsberetning som inneholder vår konklusjon. Betyggende sikkerhet er en høy grad av sikkerhet, men ingen garanti for at en revisjon utført i samsvar med ISA-ene, alltid vil avdekke vesentlig feilinformasjon. Feilinformasjon kan skyldes misligheter eller feil og er å anse som vesentlig dersom den enkeltvis eller samlet med rimelighet kan forventes å påvirke de økonomiske beslutningene som brukerne foretar på grunnlag av årsregnskapet.

Som del av en revisjon i samsvar med ISA-ene, utøver vi profesjonelt skjønn og utviser profesjonell skepsis gjennom hele revisjonen. I tillegg:

- identifiserer og vurderer vi risikoen for vesentlig feilinformasjon i årsregnskapet, enten det skyldes misligheter eller feil. Vi utformer og gjennomfører revisjonshandlinger for å håndtere slike risikoer, og innhenter revisjonsbevis som er tilstrekkelig og hensiktsmessig som grunnlag for vår konklusjon. Risikoen for at vesentlig feilinformasjon som følge av misligheter ikke blir avdekket, er høyere enn for feilinformasjon som skyldes feil, siden misligheter kan innebære samarbeid, forfalskning, bevisste utelatelser, uriktige fremstillinger eller overstyring av intern kontroll.
- opparbeider vi oss en forståelse av den interne kontrollen som er relevant for revisjonen, for å utforme revisjonshandlinger som er hensiktsmessige etter omstendighetene, men ikke for å gi uttrykk for en mening om effektiviteten av selskapets interne kontroll.
- evaluerer vi om de anvendte regnskapsprinsippene er hensiktsmessige og om regnskapsestimaterne og tilhørende noteopplysninger utarbeidet av ledelsen er rimelige.
- konkluderer vi på om ledelsens bruk av fortsatt drift-forutsetningen er hensiktsmessig, og, basert på innhentede revisjonsbevis, hvorvidt det foreligger vesentlig usikkerhet knyttet til hendelser eller forhold som kan skape betydelig tvil om selskapets evne til fortsatt drift. Dersom vi konkluderer med at det eksisterer vesentlig usikkerhet, kreves det at vi i revisjonsberetningen henleder oppmerksomheten på tilleggsopplysningene i årsregnskapet, eller, dersom slike tilleggsopplysninger ikke er tilstrekkelige, at vi modifierer vår konklusjon om årsregnskapet og årsberetningen. Våre konklusjoner er basert på revisjonsbevis innhentet frem til datoen for revisjonsberetningen. Etterfølgende hendelser eller forhold kan imidlertid medføre at selskapet ikke kan fortsette driften.
- evaluerer vi den samlede presentasjonen, strukturen og innholdet i årsregnskapet, inkludert tilleggsopplysningene, og hvorvidt årsregnskapet gir uttrykk for de underliggende transaksjonene og hendelsene på en måte som gir et rettviseende bilde.

Vi kommuniserer med styret blant annet om det planlagte omfanget av og tidspunktet for revisjonsarbeidet og eventuelle vesentlige funn i revisjonen, herunder vesentlige svakheter i den interne kontrollen som vi avdekker gjennom revisjonen.

Oslo, 05. juli 2022
ERNST & YOUNG AS

Revisjonsberetningen er signert elektronisk

Anja Maan
statsautorisert revisor

Uavhengig revisors beretning - Bohus Skøyen AS 2021

A member firm of Ernst & Young Global Limited

Penneo Dokumentnøkkel: LODVU-BOIXU-IALS-BVUNU-VIZOK-GH12P



PENNEO

Signaturene i dette dokumentet er juridisk bindende. Dokument signert med "Penneo"™ - sikker digital signatur.
De signerende parter sin identitet er registrert, og er listet nedenfor.

"Med min signatur bekrefter jeg alle datoer og innholdet i dette dokument."

Anja Maan

Statsautorisert revisor

På vegne av: Ernst & Young AS

Serienummer: 9578-5997-4-370042

IP: 84.210.xxx.xxx

2022-07-05 11:14:12 UTC



Penneo Dokumentnøkkel: LODVU-BOIXU-IJALS-BVUNF-VIZQK-GH12P

Dokumentet er signert digitalt, med **Penneo.com**. Alle digitale signatur-data i dokumentet er sikret og validert av den datamaskin-utregnede hash-verdien av det opprinnelige dokument. Dokumentet er låst og tids-stemplet med et sertifikat fra en betrodd tredjepart. All kryptografisk bevis er integrert i denne PDF, for fremtidig validering (hvis nødvendig).

Hvordan bekrefter at dette dokumentet er originalen?

Dokumentet er beskyttet av ett Adobe CDS sertifikat. Når du åpner dokumentet i

Adobe Reader, skal du kunne se at dokumentet er sertifisert av **Penneo e-signature service <penneo@penneo.com>**. Dette garanterer at innholdet i dokumentet ikke har blitt endret.

Det er lett å kontrollere de kryptografiske beviser som er lokalisert inne i dokumentet, med Penneo validator - <https://penneo.com/validate>