



ÅRSREGNSKAPET FOR REGNSKAPSÅRET 2022 - GENERELL INFORMASJON

Enheten

Organisasjonsnummer:	942 115 423
Organisasjonsform:	Aksjeselskap
Foretaksnavn:	KARMSUND GROUP AS
Forretningsadresse:	Gunnarshaug 4260 TORVASTAD

Regnskapsår

Årsregnskapets periode:	01.01.2022 - 31.12.2022
-------------------------	-------------------------

Konsern

Mørselskap i konsern:	Ja
Konsernregnskap lagt ved:	Ja

Regnskapsregler

Regler for små foretak benyttet:	Ja
Benyttet ved utarbeidelsen av årsregnskapet til selskapet:	Regnskapslovens alminnelige regler
Benyttet ved utarbeidelsen av årsregnskapet til konsernet:	Regnskapslovens alminnelige regler

Årsregnskapet fastsatt av kompetent organ

Bekreftet av representant for selskapet:	Hans Magnar Aanensen
Dato for fastsettelse av årsregnskapet:	15.06.2023

Grunnlag for avgivelse

År 2022: Årsregnskapet er elektronisk innlevert
År 2021: Tall er hentet fra elektronisk innlevert årsregnskap fra 2022

Det er ikke krav til at årsregnskapet m.v. som sendes til Regnskapsregisteret er undertegnet. Kontrollen på at dette er utført ligger hos revisor/enhetens øverste organ. Sikkerheten ivaretas ved at innsender har rolle/rettighet for innsending av årsregnskapet via Altinn, og ved at det bekreftes at årsregnskapet er fastsatt av kompetent organ.

Brønnøysundregistrene, 16.07.2024



Resultatregnskap

Beløp i: NOK	Note	2022	2021
RESULTATREGNSKAP			
Inntekter			
Salgsinntekt		1 734 501	1 644 495
Sum inntekter		1 734 501	1 644 495
Kostnader			
Varekostnad		243 368	31 002
Lønnskostnad		15 000	122 805
Avskrivning på varige driftsmidler og immaterielle eiendeler		18 530	19 303
Annen driftskostnad		2 395 986	1 970 137
Sum kostnader		2 672 884	2 143 247
Driftsresultat		-938 383	-498 752
Finansinntekter og finanskostnader			
Inntekt på investering i datterselskap og tilknyttet selskap		683 963	2 900 000
Renteinntekt fra foretak i samme konsern		412 172	807 780
Annen finansinntekt		753 973	766 158
Sum finansinntekter		1 850 108	4 473 938
Verdireduksjon andre finansielle instrumenter vurdert til virkelig verdi			115 090
Rentekostnad til foretak i samme konsern		512 962	228 676
Annen finanskostnad		1 161 041	791 366
Sum finanskostnader		1 674 003	1 135 132
Netto finans		176 105	3 338 806
Ordinært resultat før skattekostnad		-762 278	2 840 054
Skattekostnad på ordinært resultat		-201 635	12 609
Ordinært resultat etter skattekostnad		-560 643	2 827 445
Årsresultat		-560 643	2 827 445
Overføringer og disponeringer			
Ordinært utbytte		2 000 000	2 000 000



Resultatregnskap

Beløp i: NOK	Note	2022	2021
Overføringer til/fra annen egenkapital		-2 560 642	827 446
Sum overføringer og disponeringer		-560 642	2 827 446



Balanse

Beløp i: NOK	Note	2022	2021
BALANSE - EIENDELER			
Anleggsmidler			
Immaterielle eiendeler			
Utsatt skattefordel		171 852	
Sum immaterielle eiendeler		171 852	
Varige driftsmidler			
Tomter, bygninger og annen fast eiendom		444 732	463 263
Sum varige driftsmidler		444 732	463 263
Finansielle anleggsmidler			
Investering i datterselskap		27 272 438	27 170 930
Investeringer i aksjer og andeler		3 690 949	640 720
Andre fordringer		3 121 851	1 113 342
Sum finansielle anleggsmidler		34 085 238	28 924 992
Sum anleggsmidler		34 701 822	29 388 255
Omløpsmidler			
Varer			
Fordringer			
Kundefordringer		302 625	
Andre fordringer		101 475	109 121
Konsernfordringer		14 368 817	24 518 421
Sum fordringer		14 772 917	24 627 542
Investeringer			
Markedsbaserte aksjer		10 570 090	10 931 942
Sum investeringer		10 570 090	10 931 942
Bankinnskudd, kontanter og lignende			
Bankinnskudd, kontanter og lignende		6 498 954	2 940 714
Sum bankinnskudd, kontanter og lignende		6 498 954	2 940 714
Sum omløpsmidler		31 841 961	38 500 198



Balanse

Beløp i: NOK	Note	2022	2021
SUM EIENDELER		66 543 783	67 888 453
BALANSE - EGENKAPITAL OG GJELD			
Egenkapital			
Innskutt egenkapital			
Selskapskapital		9 797 600	9 797 600
Overkurs		38 046 753	38 046 753
Sum innskutt egenkapital		47 844 353	47 844 353
Opptjent egenkapital			
Annen egenkapital		-3 880 258	-3 319 615
Sum opptjent egenkapital		-3 880 258	-3 319 615
Sum egenkapital		43 964 095	44 524 738
Gjeld			
Langsiktig gjeld			
Utsatt skatt			29 783
Sum avsetninger for forpliktelser			29 783
Annen langsiktig gjeld			
Gjeld til kredittinstitusjoner			9 988 530
Langsiktig konserngjeld		15 662 455	5 674 366
Sum annen langsiktig gjeld		15 662 455	15 662 896
Sum langsiktig gjeld		15 662 455	15 692 679
Kortsiktig gjeld			
Leverandørgjeld		65 117	87 489
Betalbar skatt			20 093
Utbytte			2 000 000
Kortsiktig konserngjeld		6 852 117	5 444 026
Annen kortsiktig gjeld			119 427
Sum kortsiktig gjeld		6 917 234	7 671 035
Sum gjeld		22 579 689	23 363 714



Balanse

Beløp i: NOK	Note	2022	2021
SUM EGENKAPITAL OG GJELD		66 543 784	67 888 452



Konsernets resultatregnskap

Beløp i: NOK	Note	2022	2021
RESULTATREGNSKAP			
Inntekter			
Salgsinntekt		92 460 244	102 958 089
Annen driftsinntekt		3 225 391	4 117 634
Sum inntekter		95 685 635	107 075 723
Kostnader			
Varekostnad		4 525 960	2 518 944
Lønnskostnad		63 610 364	68 690 229
Avskrivning på varige driftsmidler og immaterielle eiendeler		10 966 802	11 117 210
Annen driftskostnad		8 625 162	10 770 111
Sum kostnader		87 728 288	93 096 494
Driftsresultat		7 957 347	13 979 229
Finansinntekter og finanskostnader			
Inntekt på investering i datterselskap og tilknyttet selskap		-10	
Annen finansinntekt		978 425	935 548
Sum finansinntekter		978 415	935 548
Verdireduksjon andre finansielle instrumenter vurdert til virkelig verdi			115 090
Annen finanskostnad		2 753 867	2 432 746
Sum finanskostnader		2 753 867	2 547 836
Netto finans		-1 775 452	-1 612 288
Ordinært resultat før skattekostnad		6 181 895	12 366 941
Skattekostnad på ordinært resultat		-115 012	1 160 161
Ordinært resultat etter skattekostnad		6 296 907	11 206 780
Årsresultat		6 296 907	11 206 780



Konsernets balanse

Beløp i: NOK	Note	2022	2021
BALANSE - EIENDELER			
Anleggsmidler			
Immaterielle eiendeler			
Varige driftsmidler			
Tomter, bygninger og annen fast eiendom		212 488 406	209 578 906
Maskiner og anlegg		4 717 997	9 206 527
Driftsløsøre, inventar, verktøy, kontormaskiner og lignende		2 486 527	1 555 278
Sum varige driftsmidler		219 692 930	220 340 711
Finansielle anleggsmidler			
Investeringer i aksjer og andeler		4 065 949	1 015 720
Andre fordringer		9 217 578	6 997 296
Sum finansielle anleggsmidler		13 283 527	8 013 016
Sum anleggsmidler		232 976 457	228 353 727
Omløpsmidler			
Varer			
Varer		6 288	17 424
Sum varer		6 288	17 424
Fordringer			
Kundefordringer		12 495 967	21 595 462
Andre fordringer		545 101	1 241 980
Sum fordringer		13 041 068	22 837 442
Investeringer			
Markedsbaserte aksjer		10 570 090	10 933 982
Sum investeringer		10 570 090	10 933 982
Bankinnskudd, kontanter og lignende			
Bankinnskudd, kontanter og lignende		27 160 821	26 985 431
Sum bankinnskudd, kontanter og lignende		27 160 821	26 985 431
Sum omløpsmidler		50 778 267	60 774 279



Konsernets balanse

Beløp i: NOK	Note	2022	2021
SUM EIENDELER		283 754 724	289 128 006
BALANSE - EGENKAPITAL OG GJELD			
Egenkapital			
Innskutt egenkapital			
Selskapskapital		9 797 600	9 797 600
Overkurs		38 046 753	38 046 753
Sum innskutt egenkapital		47 844 353	47 844 353
Opptjent egenkapital			
Annen egenkapital		144 078 725	131 430 628
Sum opptjent egenkapital		144 078 725	131 430 628
Sum egenkapital		191 923 078	179 274 981
Gjeld			
Langsiktig gjeld			
Utsatt skatt		160 123	425 607
Sum avsetninger for forpliktelser		160 123	425 607
Annen langsiktig gjeld			
Gjeld til kredittinstitusjoner		71 687 431	77 688 152
Sum annen langsiktig gjeld		71 687 431	77 688 152
Sum langsiktig gjeld		71 847 554	78 113 759
Kortsiktig gjeld			
Leverandørgjeld		7 017 202	6 698 740
Betalbar skatt			1 246 290
Skyldige offentlige avgifter		4 217 054	10 158 470
Utbytte			2 000 000
Annen kortsiktig gjeld		8 749 837	11 636 766
Sum kortsiktig gjeld		19 984 093	31 740 266
Sum gjeld		91 831 647	109 854 025



Konsernets balanse

Beløp i: NOK	Note	2022	2021
SUM EGENKAPITAL OG GJELD		283 754 725	289 129 006



Brønnøysundregistrene

ÅRSREGNSKAP FOR REGNSKAPSÅRET 2022 - GENERELL INFORMASJON

Journalnummer: 2023 526627

Enheten

Organisasjonsnummer: 942 115 423
Organisasjonsform: Aksjeselskap
Foretaksnavn: KARMSUND GROUP AS
Forretningsadresse: Gunnarshaug
4260 TORVASTAD

Regnskapsår

Årsregnskapets periode: 01.01.2022 - 31.12.2022

Konsern

Morselskap i konsern: Ja
Konsernregnskap lagt ved: Ja

Regnskapsregler

Regler for små foretak benyttet: Ja
Benyttet ved utarbeidelsen av
årsregnskapet til selskapet: Regnskapslovens alminnelige regler
Benyttet ved utarbeidelsen av
årsregnskapet til konsernet: Regnskapslovens alminnelige regler

Årsregnskapet fastsatt av kompetent organ

Bekreftet av representant for selskapet: Hans Magnar Aanensen
Dato for fastsettelse av årsregnskapet: 15.06.2023

Grunnlag for avgivelse

År 2022: Årsregnskap er elektronisk innlevert.
År 2021: Tall er hentet fra elektronisk innlevert årsregnskap fra 2022.

Det er ikke krav til at årsregnskapet m.v. som sendes til Regnskapsregisteret er undertegnet. Kontrollen på at dette er utført ligger hos revisor/enhetens øverste organ. Sikkerheten ivaretas ved at innsender har rolle/rettighet for innsending av årsregnskapet via Altinn, og ved at det bekreftes at årsregnskapet er fastsatt av kompetent organ.

Brønnøysundregistrene, 01.07.2023



Organisasjonsnr: 942 115 423
KARMSUND GROUP AS

RESULTATREGNSKAP

Beløp i: NOK	Note	2022	2021
RESULTATREGNSKAP			
Inntekter			
Salgsinntekt		1 734 501	1 644 495
Sum inntekter		1 734 501	1 644 495
Kostnader			
Varekostnad		243 368	31 002
Lønnskostnad		15 000	122 805
Avskrivning på varige driftsmidler og immaterielle eiendeler		18 530	19 303
Annen driftskostnad		2 395 986	1 970 137
Sum kostnader		2 672 884	2 143 247
Driftsresultat		-938 383	-498 752
Finansinntekter og finanskostnader			
Inntekt på investering i datterselskap og tilknyttet selskap		683 963	2 900 000
Renteinntekt fra foretak i samme konsern		412 172	807 780
Annen finansinntekt		753 973	766 158
Sum finansinntekter		1 850 108	4 473 938
Verdireduksjon andre finansielle instrumenter vurdert til virkelig verdi			115 090
Rentekostnad til foretak i samme konsern		512 962	228 676
Annen finanskostnad		1 161 041	791 366
Sum finanskostnader		1 674 003	1 135 132
Netto finans		176 105	3 338 806
Ordinært resultat før skattekostnad		-762 278	2 840 054
Skattekostnad på ordinært resultat		-201 635	12 609
Ordinært resultat etter skattekostnad		-560 643	2 827 445
Årsresultat		-560 643	2 827 445
Overføringer og disponeringer			
Ordinært utbytte		2 000 000	2 000 000
Overføringer til/fra annen egenkapital		-2 560 642	827 446



Sum overføringer og
disponeringer

-560 642

2 827 446



Organisasjonsnr: 942 115 423
KARMSUND GROUP AS

BALANSE

Beløp i: NOK	Note	2022	2021
--------------	------	------	------

BALANSE - EIENDELER

Anleggsmidler

Immaterielle eiendeler

Utsatt skattefordel		171 852	
Sum immaterielle eiendeler		171 852	

Varige driftsmidler

Tomter, bygninger og annen fast eiendom		444 732	463 263
Sum varige driftsmidler		444 732	463 263

Finansielle anleggsmidler

Investering i datterselskap	27 272 438		27 170 930
Investeringer i aksjer og andeler	3 690 949		640 720
Andre fordringer	3 121 851		1 113 342
Sum finansielle anleggsmidler	34 085 238		28 924 992
Sum anleggsmidler	34 701 822		29 388 255

Omløpsmidler

Varer

Fordringer

Kundefordringer	302 625		
Andre fordringer	101 475		109 121
Konsernfordringer	14 368 817		24 518 421
Sum fordringer	14 772 917		24 627 542

Investeringer

Markedsbaserte aksjer	10 570 090		10 931 942
Sum investeringer	10 570 090		10 931 942

Bankinnskudd, kontanter og lignende

Bankinnskudd, kontanter og lignende	6 498 954		2 940 714
Sum bankinnskudd, kontanter og lignende	6 498 954		2 940 714

Sum omløpsmidler	31 841 961		38 500 198
-------------------------	-------------------	--	-------------------

SUM EIENDELER	66 543 783		67 888 453
----------------------	-------------------	--	-------------------

BALANSE - EGENKAPITAL OG GJELD



Egenkapital		
Innskutt egenkapital		
Selskapskapital	9 797 600	9 797 600
Overkurs	38 046 753	38 046 753
Sum innskutt egenkapital	47 844 353	47 844 353
Opptjent egenkapital		
Annen egenkapital	-3 880 258	-3 319 615
Sum opptjent egenkapital	-3 880 258	-3 319 615
Sum egenkapital	43 964 095	44 524 738
Gjeld		
Langsiktig gjeld		
Utsatt skatt		29 783
Sum avsetninger for forpliktelseser		29 783
Annen langsiktig gjeld		
Gjeld til kredittinstitusjoner		9 988 530
Langsiktig konserngjeld	15 662 455	5 674 366
Sum annen langsiktig gjeld	15 662 455	15 662 896
Sum langsiktig gjeld	15 662 455	15 692 679
Kortsiktig gjeld		
Leverandørgjeld	65 117	87 489
Betalbar skatt		20 093
Utbytte		2 000 000
Kortsiktig konserngjeld	6 852 117	5 444 026
Annen kortsiktig gjeld		119 427
Sum kortsiktig gjeld	6 917 234	7 671 035
Sum gjeld	22 579 689	23 363 714
SUM EGENKAPITAL OG GJELD	66 543 784	67 888 452



Organisasjonsnr: 942 115 423
KARMSUND GROUP AS

KONSERNRESULTATREGNSKAP

Beløp i: NOK	Note	2022	2021
RESULTATREGNSKAP			
Inntekter			
Salgsinntekt		92 460 244	102 958 089
Annen driftsinntekt		3 225 391	4 117 634
Sum inntekter		95 685 635	107 075 723
Kostnader			
Varekostnad		4 525 960	2 518 944
Lønnskostnad		63 610 364	68 690 229
Avskrivning på varige driftsmidler og immaterielle eiendeler		10 966 802	11 117 210
Annen driftskostnad		8 625 162	10 770 111
Sum kostnader		87 728 288	93 096 494
Driftsresultat		7 957 347	13 979 229
Finansinntekter og finanskostnader			
Inntekt på investering i datterselskap og tilknyttet selskap		-10	
Annen finansinntekt		978 425	935 548
Sum finansinntekter		978 415	935 548
Verdireduksjon andre finansielle instrumenter vurdert til virkelig verdi			115 090
Annen finanskostnad		2 753 867	2 432 746
Sum finanskostnader		2 753 867	2 547 836
Netto finans		-1 775 452	-1 612 288
Ordinært resultat før skattekostnad			
Skattekostnad på ordinært resultat		-115 012	1 160 161
Ordinært resultat etter skattekostnad		6 296 907	11 206 780
Årsresultat		6 296 907	11 206 780



Organisasjonsnr: 942 115 423
KARMSUND GROUP AS

KONSERNBALANSE

Beløp i: NOK	Note	2022	2021
BALANSE - EIENDELER			
Anleggsmidler			
Immaterielle eiendeler			
Varige driftsmidler			
Tomter, bygninger og annen fast eiendom		212 488 406	209 578 906
Maskiner og anlegg		4 717 997	9 206 527
Driftsløsøre, inventar, verktøy, kontormaskiner og lignende		2 486 527	1 555 278
Sum varige driftsmidler		219 692 930	220 340 711
Finansielle anleggsmidler			
Investeringer i aksjer og andeler		4 065 949	1 015 720
Andre fordringer		9 217 578	6 997 296
Sum finansielle anleggsmidler		13 283 527	8 013 016
Sum anleggsmidler		232 976 457	228 353 727
Omløpsmidler			
Varer			
Varer		6 288	17 424
Sum varer		6 288	17 424
Fordringer			
Kundefordringer		12 495 967	21 595 462
Andre fordringer		545 101	1 241 980
Sum fordringer		13 041 068	22 837 442
Investeringer			
Markedsbaserte aksjer		10 570 090	10 933 982
Sum investeringer		10 570 090	10 933 982
Bankinnskudd, kontanter og lignende			
Bankinnskudd, kontanter og lignende		27 160 821	26 985 431
Sum bankinnskudd, kontanter og lignende		27 160 821	26 985 431
Sum omløpsmidler		50 778 267	60 774 279
SUM EIENDELER		283 754 724	289 128 006
BALANSE - EGENKAPITAL OG GJELD			



Egenkapital		
Innskutt egenkapital		
Selskapskapital	9 797 600	9 797 600
Overkurs	38 046 753	38 046 753
Sum innskutt egenkapital	47 844 353	47 844 353
Opptjent egenkapital		
Annen egenkapital	144 078 725	131 430 628
Sum opptjent egenkapital	144 078 725	131 430 628
Sum egenkapital	191 923 078	179 274 981
Gjeld		
Langsiktig gjeld		
Utsatt skatt	160 123	425 607
Sum avsetninger for forpliktelse	160 123	425 607
Annen langsiktig gjeld		
Gjeld til kredittinstitusjoner	71 687 431	77 688 152
Sum annen langsiktig gjeld	71 687 431	77 688 152
Sum langsiktig gjeld	71 847 554	78 113 759
Kortsiktig gjeld		
Leverandørgjeld	7 017 202	6 698 740
Betalbar skatt		1 246 290
Skyldige offentlige avgifter	4 217 054	10 158 470
Utbytte		2 000 000
Annen kortsiktig gjeld	8 749 837	11 636 766
Sum kortsiktig gjeld	19 984 093	31 740 266
Sum gjeld	91 831 647	109 854 025
SUM EGENKAPITAL OG GJELD	283 754 725	289 129 006



Organisasjonsnr: 942 115 423
KARMSUND GROUP AS

NOTEOPPLYSNINGER - SELSKAP - alle poster oppgitt i hele tall

Note

Antall årsverk i regnskapsåret
80.00

<u>Sum</u>	<u>Beløp</u>
<u>Balanseført verdi 31.12.</u>	<u>Varige driftsmidler Immaterielle eiend.</u>

Konsernregnskap

Morselskapet sitt navn

Forretningskontor for morselskapet

Begrunnelse for at datterselskap er utelatt fra konsolideringen

Konsern, tilknyttet selskap m.v. - fordringer og gjeld

Fordringer

<u>Samlet beløp - tilknyttet selskap</u>	<u>Årets</u>	<u>Fjorårets</u>
--	--------------	------------------

<u>Samlet beløp - foretak i samme konsern</u>	<u>Årets</u>	<u>Fjorårets</u>
---	--------------	------------------

<u>Samlet beløp - foretak i samme konsern</u>	<u>Årets</u>	<u>Fjorårets</u>
---	--------------	------------------

<u>Samlet beløp - felles kontrollert virksomhet</u>	<u>Årets</u>	<u>Fjorårets</u>
---	--------------	------------------

<u>Pantstillelse</u>	<u>Beløp</u>
----------------------	--------------

<u>Beholdning av egne aksjer</u>	<u>Antall</u>	<u>Pålydende</u>	<u>Andel av aksjek.</u>
----------------------------------	---------------	------------------	-------------------------



Note

Lån og sikkerhetsstillelse til medlemmer

Er det gitt lån eller sikkerhetsstillelse til ledende personer: Nei

Opplysninger om:

Medlemmer av:

Mer om lån og sikkerhetsstillelse



Organisasjonsnr: 942 115 423
KARMSUND GROUP AS

NOTEOPPLYSNINGER - KONSERN - alle poster oppgitt i hele tall

Note

Antall årsverk i regnskapsåret
80.00

<u>Sum</u>	<u>Beløp</u>
<u>Balanseført verdi 31.12.</u>	<u>Varige driftsmidler Immaterielle eiend.</u>

Konsernregnskap

Morselskapet sitt navn

Forretningskontor for morselskapet

Begrunnelse for at datterselskap er utelatt fra konsolideringen

Konsern, tilknyttet selskap m.v. - fordringer og gjeld

Fordringer

<u>Samlet beløp - tilknyttet selskap</u>	<u>Årets</u>	<u>Fjorårets</u>
--	--------------	------------------

<u>Samlet beløp - foretak i samme konsern</u>	<u>Årets</u>	<u>Fjorårets</u>
---	--------------	------------------

<u>Samlet beløp - foretak i samme konsern</u>	<u>Årets</u>	<u>Fjorårets</u>
---	--------------	------------------

<u>Samlet beløp - felles kontrollert virksomhet</u>	<u>Årets</u>	<u>Fjorårets</u>
---	--------------	------------------

<u>Pantstillelse</u>	<u>Beløp</u>
----------------------	--------------

<u>Beholdning av egne aksjer</u>	<u>Antall</u>	<u>Pålydende</u>	<u>Andel av aksjek.</u>
----------------------------------	---------------	------------------	-------------------------



Note

Lån og sikkerhetsstillelse til medlemmer

Er det gitt lån eller sikkerhetsstillelse til ledende personer: Nei

Opplysninger om:

Medlemmer av:

Mer om lån og sikkerhetsstillelse



Konsernregnskap

Karmsund Group AS

2022



Konsernregnskap Karmsund Group AS Resultatregnskap

MORSELSKAP	MORSELSKAP			KONSERN	KONSERN
2021	2022	NOTE	DRIFTSINNEKTER OG DRIFTSKOSTNADER	2022	2021
1 644 495	1 734 501		Salgsinntekt	92 460 244	102 958 089
<u>0</u>	<u>0</u>		Annen driftsinntekt	3 225 391	4 117 634
1 644 495	1 734 501	2	Sum driftsinntekter	95 685 636	107 075 723
31 002	243 368		Varekostnad	4 525 960	2 518 944
122 805	15 000	3	Lønnskostnad	63 610 364	68 690 229
19 303	18 530	4	Avskrivning på varige driftsmidler og immaterielle eiendeler	10 966 802	11 117 210
1 970 137	2 395 986	3	Annen driftskostnad	8 625 162	10 770 111
2 143 246	2 672 883		Sum driftskostnader	87 728 288	93 096 493
-498 751	-938 382		Driftsresultat	7 957 348	13 979 230
			FINANSINNEKTER OG FINANSKOSTNADER		
2 900 000	683 963	5, 6	Inntekt på investering i datterselskap og tilknyttet selskap	-10	0
807 780	412 172		Renteinntekt fra foretak i samme konsern	0	0
766 158	753 973	7	Annen finansinntekt	978 425	935 548
-115 090	0		Verdiendring av finansielle instrumenter vurdert til virkelig verdi	0	-116 090
-228 676	-512 962		Rentekostnad til foretak i samme konsern	0	0
0	0		Rentekostnad til foretak i samme konsern utland	0	0
-791 366	-1 161 041		Annen finanskostnad	-2 753 867	-2 432 746
3 338 806	176 105		Netto finansresultat	-1 775 452	-1 612 288
2 840 055	-762 277		Årsresultat før skattekostnad	6 181 895	12 366 942
12 609	-201 635	15	Skattekostnad	-115 012	1 160 161
2 827 446	-560 642		ÅRSRESULTAT	6 296 907	11 206 781
			Minoritetenes andel av årsresultatet		
			Majoritetens andel av årsresultatet	6 296 907	11 206 781
			OVERFØRINGER		
827 446	-2 560 642		Avsatt til annen egenkapital		
2 000 000	2 000 000		Foreslått utbytte		
2 827 446	-560 642		Sum overføringer		



Konsernregnskap
Karmsund Group AS
Balanse pr 31. desember


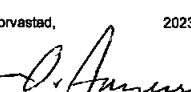

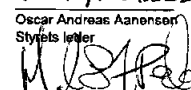
MORSELSKAP	MORSELSKAP				KONSERN
2021	2022	NOTE	EIENDELER	2022	2 021
			Anleggsmidler		
			Immaterielle eiendeler		
<u>0</u>	<u>171 852</u>	16	Utsatt skattefordel	<u>0</u>	<u>0</u>
<u>0</u>	<u>171 852</u>		Sum immaterielle eiendeler	<u>0</u>	<u>0</u>
			Varige driftsmidler		
463 263	444 732		Tomter, bygninger og annen fast eiendom	212 488 406	209 578 906
0	0		Maskiner og anlegg	4 717 997	9 206 527
<u>0</u>	<u>0</u>		Driftsløsøre, inventar, verktøy, kontormaskiner og lignende	<u>2 486 527</u>	<u>1 555 278</u>
<u>463 263</u>	<u>444 732</u>	5	Sum varige driftsmidler	<u>219 692 930</u>	<u>220 340 711</u>
			Finansielle anleggsmidler		
27 170 930	27 272 438	6	Investering i datterselskap	0	0
640 720	3 690 949	7	Investeringer i aksjer og andeler	4 065 949	1 015 720
0	0		Obligasjoner	0	0
<u>1 113 342</u>	<u>3 121 851</u>	9	Andre fordringer	<u>9 217 578</u>	<u>6 997 296</u>
<u>28 924 992</u>	<u>34 085 238</u>		Sum finansielle anleggsmidler	<u>13 283 527</u>	<u>8 013 016</u>
<u>29 388 255</u>	<u>34 701 822</u>		Sum anleggsmidler	<u>232 976 457</u>	<u>228 353 727</u>
			Omløpsmidler		
<u>0</u>	<u>0</u>	8	Varer	<u>6 288</u>	<u>17 424</u>
			Fordringer		
0	302 625		Kundefordringer	12 495 967	21 595 462
24 518 421	14 368 817		Andre fordringer konsern	0	0
<u>109 121</u>	<u>101 475</u>	9, 15	Andre fordringer	<u>545 101</u>	<u>1 241 980</u>
<u>24 627 542</u>	<u>14 772 917</u>		Sum fordringer	<u>13 041 068</u>	<u>22 837 442</u>
			Investeringer		
<u>10 931 942</u>	<u>10 570 090</u>		Markedsbaserte aksjer	<u>10 570 090</u>	<u>10 933 982</u>
<u>10 931 942</u>	<u>10 570 090</u>	8	Sum investeringer	<u>10 570 090</u>	<u>10 933 982</u>
<u>2 940 714</u>	<u>6 498 954</u>	17	Bankinnskudd, kontanter og lignende	<u>27 160 821</u>	<u>26 985 431</u>
<u>38 500 198</u>	<u>31 841 961</u>		Sum omløpsmidler	<u>50 778 267</u>	<u>60 774 279</u>
<u>67 888 452</u>	<u>66 543 784</u>		SUM EIENDELER	<u>283 754 724</u>	<u>289 128 006</u>



Konsernregnskap
Karmsund Group AS
Balanse pr 31. desember

2021	2022	NOTE	EGENKAPITAL OG GJELD	2022	2021
			Egenkapital		
			Innskutt egenkapital		
9 797 600	9 797 600	10	Selskapskapital (97 976 aksjer á kr 100)	9 797 600	9 797 600
38 046 753	38 046 753		Overkursfond	38 046 753	38 046 753
<u>47 844 353</u>	<u>47 844 353</u>		Sum innskutt egenkapital	<u>47 844 353</u>	<u>47 844 353</u>
			Oppjønt egenkapital		
-3 319 615	-3 880 258		Annen egenkapital	144 078 725	131 430 628
<u>-3 319 615</u>	<u>-3 880 258</u>		Sum oppjønt egenkapital	<u>144 078 725</u>	<u>131 430 628</u>
<u>44 524 738</u>	<u>43 964 095</u>	11	Sum egenkapital	<u>191 923 078</u>	<u>179 274 981</u>
			Gjeld		
			Avsetning for forpliktelser		
29 783	0	15	Utsatt skatt	160 123	425 607
<u>29 783</u>	<u>0</u>		Sum avsetninger for forpliktelser	<u>160 123</u>	<u>425 607</u>
			Annen langsiktig gjeld		
5 674 366	15 662 455	14	Lån fra tilknyttet selskap/konsem	0	0
9 988 530	0	13, 16	Gjeld til kredittinstitusjoner	71 687 431	77 688 152
<u>15 662 896</u>	<u>15 662 455</u>		Sum annen langsiktig gjeld	<u>71 687 431</u>	<u>77 688 152</u>
			Kortsiktig gjeld		
87 489	65 117	14	Leverandørgjeld	7 017 202	6 897 740
2 000 000	0	14	Utbytte	0	2 000 000
20 093	0		Betalbar skatt	0	1 246 290
0	0		Skyldige offentlige avgifter	4 217 054	10 158 470
5 444 026	6 852 117	14	Annen gjeld konsern	0	0
119 427	0	14	Annen kortsiktig gjeld	8 749 837	11 636 766
<u>7 671 035</u>	<u>6 917 233</u>		Sum kortsiktig gjeld	<u>19 984 093</u>	<u>31 739 266</u>
<u>23 363 714</u>	<u>22 579 689</u>		Sum gjeld	<u>91 631 646</u>	<u>109 853 025</u>
<u>67 888 452</u>	<u>66 543 784</u>		SUM EGENKAPITAL OG GJELD	<u>283 754 724</u>	<u>289 128 006</u>

Torvastad, 2023

 Hans Magnar Aanensen Daglig leder/styremedlem	 Oscar Andreas Aanensen Styrets leder	 Marie Louise Aanensen Styremedlem
	 Martin Hermod Pedersen Styremedlem	



Konsernregnskap
Karmsund Group AS

Kontantstrømoppstilling

MORSELSKAP	MORSELSKAP		KONSERN	KONSERN
2021	2022		2022	2021
		KONTANTSTRØMMER FRA OPERASJONELLE AKTIVITETER:		
2 840 055	-762 277	Årsresultat før skattekostnad	6 181 895	12 366 942
-180 813	-20 093	Periodens betalte skatt	-1 246 290	-1 873 680
19 303	18 530	Ordinære avskrivninger	10 966 802	11 117 210
0	0	Effekt av valutakursendringer	-6 253 902	5 675 808
-5 028 764	361 852	Poster klassifisert som investerings- eller finansieringsakt.	363 892	-5 028 764
0	0	Endring i varer	11 136	-2 574
0	-302 625	Endring i kundefordringer	9 099 496	-4 357 640
		Endring i leverandørgjeld	319 461	124 484
1 881 095	9 448 479	Endring i andre omløpsmidler og andre gjeldsposter	-7 447 972	2 608 646
<u>-469 124</u>	<u>8 743 886</u>	Netto kontantstrømmer fra operasjonelle aktiviteter	<u>11 994 519</u>	<u>20 630 431</u>
		KONTANTSTRØMMER FRA INVESTERINGSAKTIVITETER:		
0	0	Utbetalinger ved kjøp av varige driftsmidler	-768 176	-3 940 326
-400 000	-3 151 737	Utbetalinger ved kjøp av finansielle anleggsmidler	-3 050 229	-400 000
<u>-400 000</u>	<u>-3 151 737</u>	Netto kontantstrøm fra investeringsaktiviteter	<u>-3 818 405</u>	<u>-4 340 326</u>
		KONTANTSTRØMMER FRA FINANSIERINGSAKTIVITETER:		
-1 341 179	0	Inn-/utbetalinger ved opptak/nedbetaling av langsiktig gjeld	-6 000 721	-14 897 776
-2 000 000	-2 000 000	Utbetalinger av utbytte	-2 000 000	-2 000 000
<u>-3 341 179</u>	<u>-2 000 000</u>	Netto kontantstrøm fra finansieringsaktiviteter	<u>-8 000 721</u>	<u>-16 897 776</u>
-4 210 303	3 592 128	Netto endring i bankinnskudd, kontanter og lignende	175 393	-607 671
7 117 111	2 906 816	Beholdning av bankinnskudd, kontanter og lignende pr 01.01.	26 985 431	27 593 103
<u>2 906 816</u>	<u>6 498 954</u>	Beholdning av bankinnskudd, kontanter og lignende pr 31.12.	<u>27 160 821</u>	<u>26 985 431</u>



Konsernregnskap Karmsund Group AS

Noter til regnskapet 2022

Note 1 Regnskapsprinsipper

Årsregnskapet er satt opp i samsvar med regnskapsloven av 1998 og god regnskapsskikk i Norge.

Konsolideringsprinsipper

Konsernregnskapet omfatter Karmsund Group AS med datterselskaper hvor Karmsund Group AS har bestemmende innflytelse som følge av juridisk eller faktisk kontroll. I tillegg er datterdatterselskaper i Estland konsolidert inn i konsernregnskapet.

Selskapene er oppført til andel av egenkapital i konsernregnskapet. Konsernregnskapet er utarbeidet etter ensartede regnskapsprinsipper for like transaksjoner i alle selskaper som inngår i konsernregnskapet. Alle vesentlige transaksjoner og mellomværende mellom selskaper i konsernet er eliminert. Investeringer i selskaper hvor konsernet har betydelig innflytelse (tilknyttede selskaper), behandles etter egenkapitalmetoden i konsernregnskapet. Betydelig innflytelse foreligger normalt når konsernet eier fra 20 til 50 prosent av den stemmeberettigede kapitalen.

Aksjer i datterselskaper er eliminert i konsernregnskapet etter oppkjøpsmetoden. Dette innebærer at det oppkjøpte selskapets eiendeler og gjeld vurderes til virkelig verdi på kjøpstidspunktet, og eventuell merpris ut over dette klassifiseres som goodwill.

Hovedregel for vurdering og klassifisering av eiendeler og gjeld

Eiendeler bestemt til varig eie eller bruk er klassifisert som anleggsmidler. Andre eiendeler er klassifisert som omløpsmidler. Fordringer som skal tilbakebetales innen et år er klassifisert som omløpsmidler. Ved klassifisering av kortsiktig og langsiktig gjeld er tilsvarende kriterier lagt til grunn.

Omløpsmidler er vurdert til laveste av anskaffelseskost og virkelig verdi.

Anleggsmidler vurderes til anskaffelseskost, men nedskrives til gjenvinnbart beløp dersom dette er lavere enn bokført verdi, og verdifallet forventes ikke å være forbigående. Anleggsmidler med begrenset økonomisk levetid avskrives planmessig.

Annen langsiktig gjeld og kortsiktig gjeld er vurdert til pålydende beløp.

Eiendeler og gjeld i utenlandsk valuta

Pengeposter i utenlandsk valuta er i balansen omregnet til balansedagens kurs. Valutaterminkontrakter er balanseført til virkelig verdi på balansedagen.

Immaterielle eiendeler

Utgifter til egen tilvirkning av immaterielle eiendeler, herunder utgifter til egen forskning og utvikling, balanseføres når det er sannsynlig at de fremtidige økonomiske fordelene knyttet til eiendelene vil tilflyte selskapet og anskaffelseskost kan måles pålitelig.

Immaterielle eiendeler som er kjøpt enkeltvis, er balanseført til anskaffelseskost. Immaterielle eiendeler overtatt ved kjøp av virksomhet, er balanseført til anskaffelseskost når kriteriene for balanseføring er oppfylt.

Immaterielle eiendeler med begrenset økonomisk levetid avskrives planmessig. Immaterielle eiendeler nedskrives til gjenvinnbart beløp dersom de forventede økonomiske fordelene ikke dekker balanseført verdi og eventuelle gjenstående tilvirkningsutgifter.

Aksjer og andeler i tilknyttet selskap og datterselskap

Investeringer i datterselskaper vurderes etter kostmetoden. Investeringene blir nedskrevet til virkelig verdi dersom verdifallet ikke er forbigående og det må anses nødvendig etter god regnskapsskikk. Mottatt utbytte og konsernbidrag fra datterselskapene er inntektsført som annen finansinntekt. Tilsvarende gjelder for investeringer i tilknyttede selskaper.

Andre aksjer og andeler klassifisert som anleggsmidler

Aksjer og investeringer i ansvarlige selskaper og kommandittselskaper hvor selskapet ikke har betydelig innflytelse, er vurdert etter kostmetoden. Investeringene nedskrives til virkelig verdi ved verdifall som forventes ikke å være forbigående. Mottatt utbytte fra selskapene inntektsføres som annen finansinntekt.



Finansielle instrumenter og varederivater

Finansielle instrumenter, herunder aksjer og obligasjoner, som

- er klassifisert som omløpsmidler,
- inngår i en handelsportefølje med henblikk på videresalg,
- omsettes på børs, autorisert markedsplass eller tilsvarende regulert marked i utlandet, og
- har god eierspredning og likviditet

er vurdert til virkelig verdi på balansedagen. Andre investeringer er vurdert til laveste av gjennomsnittlig anskaffelseskost og virkelig verdi på balansedagen.

Varer

Varer er vurdert til laveste av anskaffelseskost etter FIFO-metoden og netto salgsverdi. For råvarer og varer i arbeid beregnes netto salgsverdi til salgsverdien av ferdig tilvirkede varer redusert for gjenværende tilvirkningskostnader og salgskostnader. Egenproduserte varer er verdsatt til laveste av full tilvirkningskost og virkelig verdi.

Inntekter

Ved varesalg:

Inntekt regnskapsføres når den er opptjent, altså når både risiko og kontroll i hovedsak er overført til kunden. Dette vil normalt være tilfellet når varen er levert til kunden. Inntektene regnskapsføres med verdien av vederlaget på transaksjonstidspunktet

Ved tjenestesalg:

Inntekt regnskapsføres når den er opptjent, altså når krav på vederlag oppstår. Dette skjer når tjenesten ytes, i takt med at arbeidet utføres. Inntektene regnskapsføres med verdien av vederlaget på transaksjonstidspunktet.

Fordringer

Kundefordringer og andre fordringer er oppført til pålydende etter fradrag for avsetning til forventet tap. Avsetning til tap gjøres på grunnlag av en individuell vurdering av de enkelte fordringene.

Bankinnskudd, kontanter og lignende

Bankinnskudd, kontanter ol. inkluderer kontanter, bankinnskudd og andre betalingsmidler med forfallsdato som er kortere enn tre måneder fra anskaffelse.

Pensjoner

Innskuddsplaner periodiseres etter sammenstillingsprinsippet. Årets innskudd til pensjonsordningen kostnadsføres

Kostnader

Kostnader regnskapsføres som hovedregel i samme periode som tilhørende inntekt. I de tilfeller det ikke er en klar sammenheng mellom utgifter og inntekter fastsettes fordelingen etter skjønsmessige kriterier. Øvrige unntak fra sammenstillingsprinsippet er angitt der det er aktuelt.

Skatter

Skattekostnaden sammenstilles med regnskapsmessig resultat før skatt. Skatt knyttet til egenkapitaltransaksjoner er ført mot egenkapitalen. Skattekostnaden består av betalbar skatt (skatt på årets direkte skattepliktige inntekt) og endring i netto utsatt skatt. Utsatt skatt og utsatt skattefordel er presentert netto i balansen.

Note 2 Salgsinntekt

Morselskap				Konsern
2021	2022	Per geografisk marked:	2022	2021
-	-	Estland	23 666 832	23 483 483
1 644 495	1 734 501	Norge	72 018 804	83 592 239
1 644 495	1 734 501	Sum	95 685 636	107 075 723

Salgsinntekter i Norge relaterer seg til utleie personell, utleie eiendom og basedrift. Salgsinntekter i Estland er i sin helhet relatert til utleie av eiendom.



Note 3 Lønnskostnad, antall ansatte, godtgjørelser, lån til ansatte mm

Lønnskostnad

Morselskap			2022	Konsern 2021
2021	2022			
105 000	105 000	Lønn	53 890 063	57 087 803
14 805	-	Folketrygdavgift	7 582 112	8 957 940
-	-	Pensjonskostnader	1 649 994	1 725 714
3 000	3 000	Andre ytelser	488 195	918 972
122 805	108 000	Sum	63 610 364	68 690 229
-	-	Antall årsverk sysselsatt i regnskapsåret	80	99

Ytelser til ledende personer	Lønn	Pensjons- kostnader	Annen godt- gjørelse
Styret	175 000	-	-

Revisør

Godtgjørelse til Deloitte AS og samarbeidende selskaper fordeler seg slik:

Morselskap			2022	Konsern 2021
2021	2022			
41 450	40 100	Lovpålagt revisjon	139 100	133 350
74 500	79 000	Andre tjenester	132 450	112 200
-	15 175	Andre tjenester utenfor revisjon	15 175	-

Note 4 Varige driftsmidler

Morselskap	Bygn. og annen fast eiendom tomt	SUM
Anskaffelseskost 01.01.	1 704 575	1 704 575
Tilgang kjøpte driftsmidler	-	-
Avgang	-	-
Anskaffelseskost 31.12.	1 704 575	1 704 575
Akk. avskrivninger 31.12.	1 259 842	1 259 842
Akk. avskr., nedskr. og rev. nedskrivninger 31.12.	1 259 842	1 259 842
Bokført verdi pr. 31.12.	444 733	444 733
Årets avskrivninger	18 530	18 530
Økonomisk levetid Avskrivningsplan	Saldo - 2% Saldo	



Konsern	Bygn. og annen fast eiendom	Maskiner og anlegg	Driftsløsøre, inventar, verkøyt o.l.	SUM
Anskaffelseskost 01.01.	338 597 807	424 028	7 150 793	346 172 628
Tilgang kjøpte driftsmidler	843 551	-	574 083	1 417 634
Tilgang egentliv. driftsmidler	-	-	-	-
Avgang	-	-	-	-
Anskaffelseskost 31.12.	339 441 359	424 028	7 724 876	347 590 263
Herav balanseførte lånekostnader egentlivvirkede driftsmidler	-	-	-	-
Akk. avskrivninger 31.12.	122 250 976	408 006	5 238 348	127 897 330
Netto akk. og rev. nedskrivninger 31.12.	-	-	-	-
Akk. avskr., nedskr. og rev. nedskrivninger 31.12.	122 250 976	408 006	5 238 348	127 897 330
Bokført verdi pr. 31.12.	217 190 382	16 022	2 486 528	219 692 930
Årets avskrivninger	10 087 717	13 006	866 080	10 966 802
Årets nedskrivninger	-	-	-	-
Årets reverserte nedskrivninger	-	-	-	-
Økonomisk levetid	10-20 år	5-30 år	3-10 år	
Avskrivningsplan	Saldo/lineært	Saldo/lineært	Saldo/lineært	

Det er benyttet samme avskrivningsplan som i fjorårets regnskap.

Note 5 Datterselskap, tilknyttet selskap m.v.

Firma	Konsolidert (ja/nei)	Foretningskontor	Stemmeandel	Eierandel
MAI OU	ja	Estland	100 %	100 %
Ria 128 OU	ja	Estland	100 %	100 %
Jaama Årikeskus	ja	Estland	100 %	100 %
Karmsund Contracting AS	ja	Karmøy	100 %	100 %
Marine Aluminium Industrier AS	ja	Karmøy	100 %	100 %
Karmsund Servicebase AS	ja	Karmøy	100 %	100 %
Karmsund Parking OU	nei	Estland	100 %	100 %
Marine Aluminium LTD	nei	UK	100 %	100 %
Firma	Bokført verdi	Egenkapital i følge siste årsregnskap	Årsresultat i følge siste årsregnskap	
MAI OU	18 694	53 351 342	2 998 352	
Ria 128 OU	19 706	59 352 966	3 372 594	
Jaama Årikeskus	19 200	13 849 923	867 368	
Karmsund Contracting AS	-	6 295 136	-1 559 962	
Marine Aluminium Industrier AS	13 486 671	25 108 356	1 022 339	
Karmsund Servicebase AS	13 616 085	17 273 697	840 831	
Karmsund Parking OU	101 508	104 286	-818	
Marine Aluminium LTD	10 574	15 456	-8 784	

Aksjene er bokført til kostpris.

Resultat i utenlandske datterselskaper er omregnet etter norske regnskapsregler og god regnskapskikk for små foretak. Årsregnskapet til Marine Aluminium LTD foretå ikke ved årsavslutningen til Karmsund Group AS.



Note 6 Aksjer og andeler i andre foretak

Morselskap	Antall aksjer	Anskaffelses kost	Balanseført verdi
Aski AS	1	1 000	1 000
Kopervik Ship Invest AS	664	167 720	167 720
Bifrost Tugs Estonia OU	41	42 229	42 229
Arkos AS	329	400 000	400 000
Karmsund Terminalen AS	50	3 000 000	3 000 000
Daafjord Tugs AS	80	80 000	80 000
Sum langsiktige aksjer		3 690 949	3 690 949

Konsern	Antall aksjer	Anskaffelses kost	Balanseført verdi
Aski AS	1	1 000	1 000
Kopervik Ship Invest AS	664	167 720	167 720
Bifrost Tugs Estonia OU	41	42 229	42 229
SFA Barges AS	51	375 000	375 000
Karmsund Terminalen AS	50	3 000 000	3 000 000
Arkos AS	329	400 000	400 000
Daafjord Tugs AS	80	80 000	80 000
Sum langsiktige aksjer		4 065 949	4 065 949

Note 7 Andre finansielle instrumenter

Morselskap

Finansielle anleggsmidler bokført til virkelig verdi etter regnskapsloven § 5-8

	Balanseført verdi	Virkelig verdi
DNB fond og obligasjoner	10 570 090	10 570 090
Sum	10 570 090	10 570 090

Konsern

Finansielle anleggsmidler bokført til virkelig verdi etter regnskapsloven § 5-8

	Anskaffelses kost	Balanseført verdi	Periodens resultatførte verdiendr.
DNB fond og obligasjoner	10 570 090	10 570 090	363 292
Sum	10 570 090	10 570 090	363 292

**Note 8 Varer**

Morselskap			2022	Konsern
2021	2022			2021
-	-	Varer	6 288	14 850
-	-	Sum	6 288	24 475

Note 9 Fordringer med forfall senere enn ett år

Morselskap			2022	Konsern
2021	2022			2021
1 113 342	3 121 851	Andre fordringer	9 217 578	6 997 296

Note 10 Aksjekapital og aksjonærinformasjon

Aksjekapitalen i selskapet pr 31.12. består av følgende aksjeklasser:

	Antall	Pålydende verdi	Bokført verdi
Ladder Nasjonal AS	36 092	100	3 609 200
Ladder International AS	36 092	100	3 609 200
Torana II AS	25 792	100	2 579 200
Sum	97 976	-	9 797 600

Eierstruktur

De største aksjonærene i selskapet pr 31.12. var:

	Ordinære	Sum	Eierandel	Stemmeandel
Ladder Nasjonal AS	36 092	36 092	37 %	37 %
Ladder International AS	36 092	36 092	37 %	37 %
Torana II AS	25 792	25 792	26 %	26 %
Sum eiere med minst 1% eierandel	97 976	97 976	100 %	100 %
Sum øvrige eiere	-	-	0 %	0 %
Totalt antall aksjer	97 976	97 976	100 %	100 %

Aksjer og opsjoner indirekte eiet av medlemmer i styret og daglig leder:

Navn	Verv	Ordinære	Totalt antall aksjer
Marie Louise Aanensen	Styres leder	35 370	35 370
Oscar Andreas Aanensen	Styremedlem	1 444	1 444
Hans Magnar Aanensen	Daglig leder/styremedlem	35 370	35 370



Note 11 Egenkapital

Morselskap

Innskutt egenkapital	Aksje- kapital	Overkurs	Sum innskutt egenkapital
Egenkapital 01.01.	9 797 600	38 046 753	47 844 353

Årets endring i egenkapital:
Mottatt/avgitt konsernbidrag

Egenkapital 31.12.	9 797 600	38 046 753	47 844 353
--------------------	-----------	------------	------------

Opptjent egenkapital

Egenkapital 01.01.	Annen egenkapital	Sum opptjent egenkapital
Egenkapital 01.01.	-3 319 615	-3 319 615

Årets endring i egenkapital:

Kjøp/ salg av egne aksjer

Årets resultat

Avsatt utbytte

Tilleggsutbytte

Egenkapital 31.12.	-3 880 258	-3 880 258
--------------------	------------	------------

Konsern

Egenkapital 01.01.	179 274 981
--------------------	-------------

Årets endring i egenkapital:

Kapitalutvidelse/ -nedsættelse

Avsatt utbytte

Tilleggsutbytte

Årets resultat

Omregningsdifferanser

Egenkapital 31.12.	191 923 076
--------------------	-------------

Note 12 Pensjonskostnader, -midler og -forpliktelser

Foretaket er pliktig til å ha tjenstepensjonsordning etter lov om obligatorisk tjenstepensjon, og har pensjonsordning som tilfredsstiller kravene i denne loven.

Ved Innskuddsplan

Foretakets innskuddsordning er organisert i henhold til lov om innskuddspensjon.

Note 13 Annen langsiktig gjeld

Morselskap	2021	2022	Gjeld som forfaller mer enn fem år etter regnskapsårets slutt:	2022	Konsern 2021
	-	-	Gjeld til kredittinstitusjoner	25 519 863	29 197 971
	-	-	Sum annen langsiktig gjeld	25 519 863	29 197 971

**Note 14 Transaksjoner og mellomværende med nærstående parter**

Mellomværende med nærstående parter:

Motpart	Kundefordringer		Andre fordringer	
	2022	2021	2022	2021
Foretak i samme konsern	684 854	639 328	13 000 000	23 879 093
Sum	684 854	639 328	13 000 000	23 879 093

Motpart	Leverandørgjeld		Annen kortsiktig/langs. gjeld	
	2022	2021	2022	2021
Foretak i samme konsern	652 117	1 244 026	21 862 455	9 874 366
Sum	652 117	1 244 026	21 862 455	9 874 366

Note 15 Skattekostnad

Morselskap		Arets skattekostnad fremkommer slik:		Konsern	
2021	2022			2022	2021
20 093		Betalbar skatt			1 246 290
-7 484	-201 635	Endring i utsatt skatt		-115 012	-86 130
12 609	-201 635	Skattekostnad		-115 012	1 160 161

Morselskap		Betalbar skatt i balansen		Konsern	
2021	2022			2022	2021
20 093	-	Arets betalbare skattekostnad		-	1 246 290
-	-	Skatt på avgitt konsernbidrag		-	-
20 093	-	Betalbar skatt i balansen		-	1 246 290

Morselskap

Spesifikasjon av skatteeffekten av midlertidige forskjeller og underskudd til framføring:

	2022		2021	
	Fordel	Forpliktelse	Fordel	Forpliktelse
Driftsmidler	-	23 797	-	29 783
Immaterielle eiendeler	-	-	-	-
Finansielle anleggsmidler	-	-	-	-
Gevinst og tapskonto	-	-	-	-
Fordringer	-	-	-	-
Underskudd til framføring	-	-195 648	-	-
Sum	-	-171 850	-	29 783
Ikke balanseført utsatt skattefordel			-	-
Netto utsatt fordel/forpl. i balansen	171 850			29 783



Note 16 Pantstillelser og garantier m.v.

Morselskap		Bokført gjeld som er sikret ved pant o.l.:		Konsern	
2021	2022		2022	2021	
9 988 530	-	Gjeld til kredittinstitusjoner	71 687 431	77 688 152	
9 886 565	-	Sum	71 687 431	77 688 152	

		Bokført verdi av eiendeler stilt som sikkerhet for bokført gjeld			
2021	2022		2022	2021	
-	-	Bygninger	176 946 581	176 982 897	
-	-	Bank			
-	-	Totalt	176 946 581	176 982 897	

		Garantiansvar/pantstillelser			
2021	2022		2022	2021	
-	-	Garantiansvar	-	-	
-	-	Pantstillelser	-	-	

Note 17 Bankinnskudd

Morselskap

Det er stillet garanti for skattetrekksmidler med kr 100.000,-.

Konsern

Bankinnskudd, kontanter o.l. omfatter bundne skattetrekksmidler med kr. 1.236.500,-.

KARMSUND GROUP AS og konsernet.

ÅRSBERETNING FOR 2022

Virksomhetens art, tilholdssted og videre utvikling

Karmsund Group AS driver handel og forvaltning av fast eiendom samt industriell virksomhet gjennom eierskap i ulike selskaper.

Konsernet består av morselskapet Karmsund Group AS samt datterselskapene Karmsund Servicebase AS som driver utleie av næringsarealer, kontorer og industribygninger og basetjenester, Karmsund Contracting som driver utleie av personell og utstyr og Marine Aluminium Industrier AS som er et eiendomsselskap. I tillegg har en datterselskaper som driver eiendomsvirksomhet i Estland. Hovedkontoret er på Karmøy.

Fortsatt drift

I samsvar med regnskapsloven § 3-3a bekreftes det at forutsetningene om fortsatt drift er tilstede. Denne forutsetningen er lagt til grunn ved utarbeidelsen av regnskapet.

Styret kjenner ikke til noen forhold av viktighet for å bedømme selskapets stilling og resultat som ikke fremgår av regnskapet og balansen med noter.

Hendelser etter balansedato

Det er heller ikke etter regnskapsårets utgang inntrådt forhold som etter styrets syn har betydning ved bedømmelse av regnskapet.

Fremtidig utvikling

Man forventer at markedet for selskapets tjenester vil være tilfredsstillende de neste årene, og at selskapets priser vil være konkurransedyktige også i fremtiden.

F&U aktiviteter

Selskapet har for tiden ingen egne pågående forsknings- eller utviklingsaktiviteter. Det er gjort mindre investeringer i isbryting gjennom innovasjonsselskapet Bifrost Tug Estonia OU – hvor en eier 40%. Her leder Karmsund Group AS forskningsarbeidet i samarbeid med Tallinn Tekniske Universitet.

Ansatte og arbeidsmiljøet

Morselskapet har ingen ansatte. I konsernet er det 77 årsverk i 2022 hvorav ca 8% er kvinner. Gjennomsnittslønn for kvinner og menn er den samme for lik stilling. Kvinneandelen i administrasjon og ledelse er 60%. Sykefraværet i 2022 var 7,28 %. Det gjøres ikke forskjell på ansatte på grunn av etnisitet, nasjonal opprinnelse, avstamning, språk, religion eller livssyn. Datterselskapene jobber aktivt for å fremme likestilling sikre like muligheter og rettigheter og hindre diskriminering.

Ytre miljø, sosiale forhold og styring (ESG)

Konsernet har etablert Etske retningslinjer som angir føringer og rammer for hvordan medarbeiderne skal håndtere sine arbeidsoppgaver. Konsernet har videre vedtatt en ESG-filosofi som bygger på FN's og ILO's kjerneprinsipper med detaljert handlingsplan. Strategien er tilgjengelig på konsernets nettside. En er kjent med kravene til risiko- og aktsomhetsvurderinger som er nedfelt i Åpenhetsloven. Risikovurdering er gjennomført og en forbereder rapporteringsprosedyrer.



Konsernets aktiviteter påvirker det ytre miljø i ubetydelig grad. Konsernet er opptatt av å kildesortere og sørge for at avfall blir gjenvunnet i størst mulig grad.

Finansiell risiko.

Selskapet og konsernet er eksponert for finansiell risiko knyttet til endringer i rentenivået.

Russlands krigføring i Ukraina

Konsernet er eksponert for ringvirkningene av den pågående krigen i form av økende råvare- og energipriser. Konsernet har vedtatt å investere i solcelleenergi for å redusere implikasjonene for sin virksomhet.

Markedsrisiko.

Konsernet er eksponert noe mot aktivitet i oljebransjen både nasjonalt og internasjonalt.

Kredittrisiko.

Risiko for tap på fordringer er vurdert til å være liten.

Likviditetsrisiko.

Konsernets bank-/likviditetsbeholdning er tilfredsstillende. Det i tillegg til selskapets egenkapital gjør at likviditetsrisikoen anses som liten.

Valutarisiko

Inntektene og utgiftene til datterselskap i utlandet er i Euro og konsernet er eksponert for valutasvingninger.

Ansvarsforsikring

Det er tegnet styreansvarsforsikring for styrets medlemmer og daglig leder for deres mulige erstatningsansvar overfor foretaket og tredjepersoner. Forsikringen dekker det rettslige erstatningsansvar styret eller styremedlemmet kan pådra seg under utøvelsen av styreverv, samt ansvaret som daglig leder kan pådra seg i rollen som daglig leder. Forsikringssummen er på 30 millioner kroner.

Redegjørelse for årsregnskapet samt resultatdisponering

Konsernets overskudd for 2022 utgjorde kr 6.296.907

Konsernets egenkapital utgjør kr 191.923.078 (67,6 %)

Morselskapets overskudd overføres i sin helhet til annen egenkapital.

Styret viser for øvrig til årsregnskapet som en mener gir et rettvise bilde av selskapets og konsernets eiendeler og gjeld, finansielle stilling og resultat.

Torvastad, 16. juni 2023

Styret for Karmsund Group AS

Marie Aanensen
Styreléder

Martin Pedersen
Styremedlem

Hans Magnar Aanensen
Styremedlem/daglig leder

Oscar Aanensen
Styremedlem



Deloitte.

Deloitte AS
Sundgaten 119
Postboks 528
NO-5501 Haugesund
Norway

Tel: +47 52 70 25 40
www.deloitte.no

Til generalforsamlingen i Karmsund Group AS

UAVHENGIG REVISORS BERETNING

Konklusjon

Vi har revidert årsregnskapet for Karmsund Group AS som består av:

- selskapsregnskapet, som består av balanse per 31. desember 2022, resultatregnskap og kontantstrømpstilling for regnskapsåret avsluttet per denne datoen og noter til årsregnskapet, herunder et sammendrag av viktige regnskapsprinsipper, og
- konsernregnskapet, som består av balanse per 31. desember 2022, resultatregnskap og kontantstrømpstilling for regnskapsåret avsluttet per denne datoen og noter til årsregnskapet, herunder et sammendrag av viktige regnskapsprinsipper.

Etter vår mening

- oppfyller årsregnskapet gjeldende lovkrav,
- gir selskapsregnskapet et rettviseende bilde av selskapets finansielle stilling per 31. desember 2022 og av dets resultater og kontantstrømmer for regnskapsåret avsluttet per denne datoen i samsvar med regnskapslovens regler og god regnskapsskikk i Norge, og
- gir konsernregnskapet et rettviseende bilde av konsernets finansielle stilling per 31. desember 2022 og av dets resultater og kontantstrømmer for regnskapsåret avsluttet per denne datoen i samsvar med regnskapslovens regler og god regnskapsskikk i Norge.

Grunnlag for konklusjonen

Vi har gjennomført revisjonen i samsvar med International Standards on Auditing (ISA-ene). Våre oppgaver og plikter i henhold til disse standardene er beskrevet nedenfor under *Revisors oppgaver og plikter ved revisjonen av årsregnskapet*. Vi er uavhengige av selskapet og konsernet i samsvar med kravene i relevante lover og forskrifter i Norge og International Code of Ethics for Professional Accountants (inkludert internasjonale uavhengighetsstandarder) utstedt av International Ethics Standards Board for Accountants (IESBA-reglene), og vi har overholdt våre øvrige etiske forpliktelser i samsvar med disse kravene. Innhentet revisjonsbevis er etter vår vurdering tilstrekkelig og hensiktsmessig som grunnlag for vår konklusjon.

Øvrig informasjon

Styret og daglig leder (ledelsen) er ansvarlige for informasjonen i årsberetningen. Øvrig informasjon omfatter informasjon i årsrapporten bortsett fra årsregnskapet og den tilhørende revisjonsberetningen. Vår konklusjon om årsregnskapet ovenfor dekker ikke informasjonen i årsberetningen.

I forbindelse med revisjonen av årsregnskapet er det vår oppgave å lese årsberetningen. Formålet er å vurdere hvorvidt det foreligger vesentlig inkonsistens mellom årsberetningen og årsregnskapet og den kunnskap vi har opparbeidet oss under revisjonen av årsregnskapet, eller hvorvidt informasjon i årsberetningen ellers fremstår som vesentlig feil. Vi har plikt til å rapportere dersom årsberetningen fremstår som vesentlig feil. Vi har ingenting å rapportere i så henseende.

Basert på kunnskapen vi har opparbeidet oss i revisjonen, mener vi at årsberetningen

- er konsistent med årsregnskapet og

Deloitte refers to one or more of Deloitte Touche Tohmatsu Limited ("DTTL", its global network of member firms, and their related entities (collectively, the "Deloitte organization"). DTTL (also referred to as "Deloitte Global") and each of its member firms and related entities are legally separate and independent entities, which cannot obligate or bind each other in respect of third parties. DTTL and each DTTL member firm and related entity is liable only for its own acts and omissions, and not those of each other. DTTL does not provide services to clients. Please see www.deloitte.no to learn more.

© Deloitte AS

Registrert i Foretaksregisteret Medlemmer av Den norske Revisorforening
Organisasjonsnummer: 980 211 282

Pennco Dokumentnøkkel: 7CPQD-TEKEK-DXESE-4MAZ8-6BIJY-T2D18



Deloitte.

side 2
Uavhengig revisors beretning -
Karmsund Group AS

- inneholder de opplysninger som skal gis i henhold til gjeldende lovkrav.

Ledelsens ansvar for årsregnskapet

Ledelsen er ansvarlig for å utarbeide årsregnskapet og for at det gir et rettviseende bilde i samsvar med regnskapslovens regler og god regnskapsskikk i Norge. Ledelsen er også ansvarlig for slik intern kontroll som den finner nødvendig for å kunne utarbeide et årsregnskap som ikke inneholder vesentlig feilinformasjon, verken som følge av misligheter eller utilsiktede feil.

Ved utarbeidelsen av årsregnskapet er ledelsen ansvarlig for å ta standpunkt til selskapets og konsernets evne til fortsatt drift og opplyse om forhold av betydning for fortsatt drift. Forutsetningen om fortsatt drift skal legges til grunn for årsregnskapet så lenge det ikke er sannsynlig at virksomheten vil bli avviklet.

Revisors oppgaver og plikter ved revisjonen av årsregnskapet

Vårt mål er å oppnå betryggende sikkerhet for at årsregnskapet som helhet ikke inneholder vesentlig feilinformasjon, verken som følge av misligheter eller utilsiktede feil, og å avgi en revisjonsberetning som inneholder vår konklusjon. Betryggende sikkerhet er en høy grad av sikkerhet, men ingen garanti for at en revisjon utført i samsvar med ISA-ene, alltid vil avdekke vesentlig feilinformasjon. Feilinformasjon kan oppstå som følge av misligheter eller utilsiktede feil. Feilinformasjon er å anse som vesentlig dersom den enkeltvis eller samlet med rimelighet kan forventes å påvirke de økonomiske beslutningene som brukerne foretar på grunnlag av årsregnskapet.

Som del av en revisjon i samsvar med ISA-ene, utøver vi profesjonelt skjønn og utviser profesjonell skepsis gjennom hele revisjonen. I tillegg:

- identifiserer og vurderer vi risikoen for vesentlig feilinformasjon i regnskapet, enten det skyldes misligheter eller utilsiktede feil. Vi utformer og gjennomfører revisjonshandlinger for å håndtere slike risikoer, og innhenter revisjonsbevis som er tilstrekkelig og hensiktsmessig som grunnlag for vår konklusjon. Risikoen for at vesentlig feilinformasjon som følge av misligheter ikke blir avdekket, er høyere enn for feilinformasjon som skyldes utilsiktede feil, siden misligheter kan innebære samarbeid, forfalskning, bevisste utelatelser, uriktige fremstillinger eller overstyring av internkontroll.
- opparbeider vi oss en forståelse av intern kontroll som er relevant for revisjonen, for å utforme revisjonshandlinger som er hensiktsmessige etter omstendighetene, men ikke for å gi uttrykk for en mening om effektiviteten av selskapets og konsernets interne kontroll.
- evaluerer vi om de anvendte regnskapsprinsippene er hensiktsmessige og om regnskapsestimaterne og tilhørende noteopplysninger utarbeidet av ledelsen er rimelige.
- konkluderer vi på om ledelsens bruk av fortsatt drift-forutsetningen er hensiktsmessig, og, basert på innhentede revisjonsbevis, hvorvidt det foreligger vesentlig usikkerhet knyttet til hendelser eller forhold som kan skape tvil av betydning om selskapets og konsernets evne til fortsatt drift. Dersom vi konkluderer med at det eksisterer vesentlig usikkerhet, kreves det at vi i revisjonsberetningen henleder oppmerksomheten på tilleggsopplysningene i årsregnskapet, eller, dersom slike tilleggsopplysninger ikke er tilstrekkelige, at vi modifierer vår konklusjon. Våre konklusjoner er basert på revisjonsbevis innhentet frem til datoen for revisjonsberetningen. Etterfølgende hendelser eller forhold kan imidlertid medføre at selskapet og konsernet ikke kan fortsette driften.
- evaluerer vi den samlede presentasjonen, strukturen og innholdet i årsregnskapet, inkludert tilleggsopplysningene, og hvorvidt årsregnskapet gir uttrykk for de underliggende transaksjonene og hendelsene på en måte som gir et rettviseende bilde.
- innhenter vi tilstrekkelig og hensiktsmessig revisjonsbevis vedrørende den finansielle informasjonen til enhetene eller forretningsområdene i konsernet for å kunne gi uttrykk for en mening om konsernregnskapet. Vi er ansvarlige for å lede, følge opp og gjennomføre konsernrevisjonen. Vi har eneansvar for vår konklusjon om konsernregnskapet.

Vi kommuniserer med styret blant annet om det planlagte innholdet i og tidspunkt for revisjonsarbeidet og eventuelle vesentlige funn i revisjonen, herunder vesentlige svakheter i intern kontroll som vi avdekker gjennom revisjonen.

Pennco Dokumentnøkkel: 7CPQD-TEKEK-DXESE-4MAZ8-6BIEY-T2D18



Deloitte.

side 3
Uavhengig revisors beretning -
Karmsund Group AS

Haugesund, 20. juni 2023
Deloitte AS

Knut-Terje Fagerland
statsautorisert revisor

Penneo Dokumentnøkkel: 7CPQD-TEKEK-DXESE-4MAZ8-6BIY-T2D18



PENNEO

Signaturene i dette dokumentet er juridisk bindende. Dokument signert med "Penneo"™ - sikker digital signatur".
De signerende parter sin identitet er registrert, og er listet nedenfor.

"Med min signatur bekrefter jeg alle datoer og innholdet i dette dokument."

Knut Terje Fagerland

Statsautorisert revisor

Serienummer: 9578-5999-4-3201022

IP: 217.173.xxx.xxx

2023-06-20 13:12:02 UTC



Penneo Dokumentnøkkel: 7CPQD-TEKEK-DXESE-4MAZ8-6BIEY-T2D18

Dokumentet er signert digitalt, med **Penneo.com**. Alle digitale signatur-data i dokumentet er sikret og validert av den datamaskin-utregnede hash-verdien av det opprinnelige dokument. Dokumentet er låst og tids-stemplet med et sertifikat fra en betrodd tredjepart. All kryptografisk bevis er integrert i denne PDF, for fremtidig validering (hvis nødvendig).

Hvordan bekrefter at dette dokumentet er originalen?

Dokumentet er beskyttet av ett Adobe CDS sertifikat. Når du åpner dokumentet i

Adobe Reader, skal du kunne se at dokumentet er sertifisert av **Penneo e-signature service <penneo@penneo.com>**. Dette garanterer at innholdet i dokumentet ikke har blitt endret.

Det er lett å kontrollere de kryptografiske beviser som er lokalisert inne i dokumentet, med Penneo validator - <https://penneo.com/validator>