



## ÅRSREGNSKAPET FOR REGNSKAPSÅRET 2021 - GENERELL INFORMASJON

### Enheten

Organisasjonsnummer: 916 482 574  
Organisasjonsform: Aksjeselskap  
Foretaksnavn: NT SERVICES AS  
Forretningsadresse: Kronprinsesse Märthas plass 1  
0160 OSLO

### Regnskapsår

Årsregnskapets periode: 01.01.2021 - 31.12.2021

### Konsern

Morselskap i konsern: Nei

### Regnskapsregler

Regler for små foretak benyttet: Ja  
Benyttet ved utarbeidelsen av årsregnskapet til selskapet: Regnskapslovens alminnelige regler

### Årsregnskapet fastsatt av kompetent organ

Bekreftet av representant for selskapet: Roar Nyhus  
Dato for fastsettelse av årsregnskapet: 01.03.2022

### Grunnlag for avgivelse

År 2021: Årsregnskapet er elektronisk innlevert  
År 2020: Tall er hentet fra elektronisk innlevert årsregnskap fra 2021

*Det er ikke krav til at årsregnskapet m.v. som sendes til Regnskapsregisteret er undertegnet. Kontrollen på at dette er utført ligger hos revisor/enhetens øverste organ. Sikkerheten ivaretas ved at innsender har rolle/rettighet for innsending av årsregnskapet via Altinn, og ved at det bekreftes at årsregnskapet er fastsatt av kompetent organ.*

Brønnøysundregistrene, 29.03.2023



### Resultatregnskap

Beløp i: NOK	Note	2021	2020
<b>RESULTATREGNSKAP</b>			
<b>Inntekter</b>			
Honorarinntekter	2	8 043 927	4 435 499
<b>Sum inntekter</b>		<b>8 043 927</b>	<b>4 435 499</b>
<b>Kostnader</b>			
Personalkostnader	3,8	3 419 902	2 838 566
Honorarer	4	577 831	274 115
Administrasjonskostnader	8	820 000	780 000
Andre driftskostnader		799 420	377 144
<b>Sum kostnader</b>		<b>5 617 153</b>	<b>4 269 825</b>
<b>Driftsresultat</b>		<b>2 426 774</b>	<b>165 674</b>
<b>Finansinntekter og finanskostnader</b>			
Finansinntekter		43 375	73 457
<b>Sum finansinntekter</b>		<b>43 375</b>	<b>73 457</b>
Finanskostnader		12 217	14 604
<b>Sum finanskostnader</b>		<b>12 217</b>	<b>14 604</b>
<b>Netto finans</b>		<b>31 158</b>	<b>58 853</b>
<b>Ordinært resultat før skattekostnad</b>		<b>2 457 932</b>	<b>224 527</b>
Skattekostnad	6	540 745	49 396
<b>Ordinært resultat etter skattekostnad</b>		<b>1 917 187</b>	<b>175 131</b>
<b>Årsresultat</b>		<b>1 917 187</b>	<b>175 131</b>
<b>Overføringer og disponeringer</b>			
Avgitt konsernbidrag		-1 371 187	
Overført fra annen egenkapital			
Overført til annen egenkapital		546 000	175 131
<b>Sum overføringer og disponeringer</b>		<b>1 917 187</b>	<b>175 131</b>



## Balanse

Beløp i: NOK	Note	2021	2020
<b>BALANSE - EIENDELER</b>			
<b>Anleggsmidler</b>			
<b>Immaterielle eiendeler</b>			
Utsatt skattefordel	6	55 000	33 000
<b>Sum immaterielle eiendeler</b>		<b>55 000</b>	<b>33 000</b>
<b>Sum anleggsmidler</b>		<b>55 000</b>	<b>33 000</b>
<b>Omløpsmidler</b>			
<b>Varer</b>			
<b>Fordringer</b>			
Kundefordringer		2 037 132	281 150
Andre kortsiktige fordringer		14 505	14 644
<b>Sum fordringer</b>		<b>2 051 637</b>	<b>295 794</b>
<b>Bankinnskudd, kontanter og lignende</b>			
Kasse og bank	9	5 871 411	4 590 477
<b>Sum bankinnskudd, kontanter og lignende</b>		<b>5 871 411</b>	<b>4 590 477</b>
<b>Sum omløpsmidler</b>		<b>7 923 048</b>	<b>4 886 271</b>
<b>SUM EIENDELER</b>		<b>7 978 048</b>	<b>4 919 271</b>
<b>BALANSE - EGENKAPITAL OG GJELD</b>			
<b>Egenkapital</b>			
<b>Innskutt egenkapital</b>			
Selskapskapital	5,7	1 500 000	1 500 000
<b>Sum innskutt egenkapital</b>		<b>1 500 000</b>	<b>1 500 000</b>
<b>Opptjent egenkapital</b>			
Annen egenkapital	5,7	1 556 029	1 010 028
<b>Sum opptjent egenkapital</b>		<b>1 556 029</b>	<b>1 010 028</b>



## Balanse

<b>Beløp i: NOK</b>	<b>Note</b>	<b>2021</b>	<b>2020</b>
<b>Sum egenkapital</b>		<b>3 056 029</b>	<b>2 510 028</b>
<b>Sum langsiktig gjeld</b>		<b>0</b>	<b>0</b>
<b>Kortsiktig gjeld</b>			
Leverandørgjeld		489 711	216 801
Skyldig skatt	6	176 000	65 896
Skyldig mva, skattetrekk, arb.g. avg.		261 710	239 637
Kortsiktig konserngjeld	8	1 758 881	
Kortsiktig konserngjeld	8		720 000
Forskuddsfakturerte honorarer		1 338 066	365 225
Påløpt lønn mv.		526 673	801 683
Anne kortsiktig gjeld		370 978	
<b>Sum kortsiktig gjeld</b>		<b>4 922 019</b>	<b>2 409 242</b>
<b>Sum gjeld</b>		<b>4 922 019</b>	<b>2 409 242</b>
<b>SUM EGENKAPITAL OG GJELD</b>		<b>7 978 048</b>	<b>4 919 270</b>



## Brønnøysundregistrene

### ÅRSREGNSKAP FOR REGNSKAPSÅRET 2021 - GENERELL INFORMASJON

Journalnummer: 2022 170931

#### Enheten

Organisasjonsnummer: 916 482 574  
Organisasjonsform: Aksjeselskap  
Foretaksnavn: NT SERVICES AS  
Forretningsadresse: Kronprinsesse Märthas plass 1  
0160 OSLO

#### Regnskapsår

Årsregnskapets periode: 01.01.2021 - 31.12.2021

#### Konsern

Morselskap i konsern: Nei

#### Regnskapsregler

Regler for små foretak benyttet: Ja  
Benyttet ved utarbeidelsen av  
årsregnskapet til selskapet: Regnskapslovens alminnelige regler

#### Årsregnskapet fastsatt av kompetent organ

Bekreftet av representant for selskapet: Roar Nyhus  
Dato for fastsettelse av årsregnskapet: 01.03.2022

#### Revisjon

Årsregnskapet er utarbeidet av ekstern  
autorisert regnskapsfører: Ja  
Ekstern autorisert regnskapsfører har i  
løpet av regnskapsåret bistått ved den  
løpende regnskapsføringen eller utført  
andre tjenester for selskapet enn å  
utarbeide årsregnskapet: Ja

#### Grunnlag for avgivelse

År 2021: Årsregnskap er elektronisk innlevert.  
År 2020: Tall er hentet fra elektronisk innlevert årsregnskap fra 2021.

*Det er ikke krav til at årsregnskapet m.v. som sendes til Regnskapsregisteret er undertegnet. Kontrollen på at dette er utført ligger hos revisor/enhetens øverste organ. Sikkerheten ivaretas ved at innsender har rolle/rettighet for innsending av årsregnskapet via Altinn, og ved at det bekreftes at årsregnskapet er fastsatt av kompetent organ.*

Brønnøysundregistrene, 31.03.2022

---

Brønnøysundregistrene  
Postadresse: Postboks 900, 8910 Brønnøysund  
Telefon: 75 00 75 00  
E-post: firmapost@brreg.no Internett: www.brreg.no  
Organisasjonsnummer: 974 760 673



Organisasjonsnr: 916 482 574  
NT SERVICES AS

## RESULTATREGNSKAP

Beløp i: NOK	Note	2021	2020
<b>RESULTATREGNSKAP</b>			
<b>Inntekter</b>			
Honorarinntekter	2	8 043 927	4 435 499
<b>Sum inntekter</b>		<b>8 043 927</b>	<b>4 435 499</b>
<b>Kostnader</b>			
Personalkostnader	3,8	3 419 902	2 838 566
Honorarer	4	577 831	274 115
Administrasjonskostnader	8	820 000	780 000
Andre driftskostnader		799 420	377 144
<b>Sum kostnader</b>		<b>5 617 153</b>	<b>4 269 825</b>
<b>Driftsresultat</b>		<b>2 426 774</b>	<b>165 674</b>
<b>Finansinntekter og finanskostnader</b>			
Finansinntekter		43 375	73 457
<b>Sum finansinntekter</b>		<b>43 375</b>	<b>73 457</b>
Finanskostnader		12 217	14 604
<b>Sum finanskostnader</b>		<b>12 217</b>	<b>14 604</b>
<b>Netto finans</b>		<b>31 158</b>	<b>58 853</b>
<b>Ordinært resultat før skattekostnad</b>		<b>2 457 932</b>	<b>224 527</b>
Skattekostnad	6	540 745	49 396
<b>Ordinært resultat etter skattekostnad</b>		<b>1 917 187</b>	<b>175 131</b>
<b>Årsresultat</b>		<b>1 917 187</b>	<b>175 131</b>
<b>Overføringer og disponeringer</b>			
Avgitt konsernbidrag		-1 371 187	
Overført fra annen egenkapital			
Overført til annen egenkapital		546 000	175 131
<b>Sum overføringer og disponeringer</b>		<b>1 917 187</b>	<b>175 131</b>



Organisasjonsnr: 916 482 574  
NT SERVICES AS

## BALANSE

Beløp i: NOK	Note	2021	2020
<b>BALANSE - EIENDELER</b>			
<b>Anleggsmidler</b>			
<b>Immaterielle eiendeler</b>			
Utsatt skattefordel	6	55 000	33 000
<b>Sum immaterielle eiendeler</b>		<b>55 000</b>	<b>33 000</b>
<b>Sum anleggsmidler</b>		<b>55 000</b>	<b>33 000</b>
<b>Omløpsmidler</b>			
<b>Varer</b>			
<b>Fordringer</b>			
Kundefordringer		2 037 132	281 150
Andre kortsiktige fordringer		14 505	14 644
<b>Sum fordringer</b>		<b>2 051 637</b>	<b>295 794</b>
<b>Bankinnskudd, kontanter og lignende</b>			
Kasse og bank	9	5 871 411	4 590 477
<b>Sum bankinnskudd, kontanter og lignende</b>		<b>5 871 411</b>	<b>4 590 477</b>
<b>Sum omløpsmidler</b>		<b>7 923 048</b>	<b>4 886 271</b>
<b>SUM EIENDELER</b>		<b>7 978 048</b>	<b>4 919 271</b>
<b>BALANSE - EGENKAPITAL OG GJELD</b>			
<b>Egenkapital</b>			
<b>Innskutt egenkapital</b>			
Selskapskapital	5,7	1 500 000	1 500 000
<b>Sum innskutt egenkapital</b>		<b>1 500 000</b>	<b>1 500 000</b>
<b>Opptjent egenkapital</b>			
Annen egenkapital	5,7	1 556 029	1 010 028
<b>Sum opptjent egenkapital</b>		<b>1 556 029</b>	<b>1 010 028</b>
<b>Sum egenkapital</b>		<b>3 056 029</b>	<b>2 510 028</b>
<b>Sum langsiktig gjeld</b>		<b>0</b>	<b>0</b>
<b>Kortsiktig gjeld</b>			
Leverandørgjeld		489 711	216 801
Skyldig skatt	6	176 000	65 896
Skyldig mva, skattetrekk, arb.g. avg.		261 710	239 637



Kortsiktig konserngjeld	8	1 758 881	
Kortsiktig konserngjeld	8		720 000
Forskuddsfakturerte honorarer		1 338 066	365 225
Påløpt lønn mv.		526 673	801 683
Anne kortsiktig gjeld		370 978	
<b>Sum kortsiktig gjeld</b>		<b>4 922 019</b>	<b>2 409 242</b>
<b>Sum gjeld</b>		<b>4 922 019</b>	<b>2 409 242</b>
<b>SUM EGENKAPITAL OG GJELD</b>		<b>7 978 048</b>	<b>4 919 270</b>



Organisasjonsnr: 916 482 574  
NT SERVICES AS

NOTEOPPLYSNINGER - SELSKAP - alle poster oppgitt i hele tall

Note

Antall årsverk i regnskapsåret  
1.00

Note  
3

Spesifisering av resultatregnskapet

Lønnskostnader

Sum Beløp

Balanseført verdi 31.12. Varige driftsmidler Immaterielle eiend.

Konsernregnskap

Morselskapet sitt navn

Forretningskontor for morselskapet

Begrunnelse for at datterselskap er utelatt fra konsolideringen

Samlet beløp - tilknyttet selskap Årets Fjorårets

Samlet beløp - foretak i samme konsern Årets Fjorårets

Samlet beløp - foretak i samme konsern Årets Fjorårets

Samlet beløp - felles kontrollert virksomhet Årets Fjorårets

Pantstillelse Beløp



Beholdning av egne aksjer                      Antall                      Pålydende                      Andel av aksjek.



# **NT Services AS**

## Årsberetning og årsregnskap 2021



## NT Services AS

### ÅRSBERETNING

#### Selskapets virksomhet

NT Services AS ("NT Services" eller "Selskapet") ble stiftet 24.11.2015.

Selskapet er regulert og har to konsesjoner, en som betalingsforetak (fra 2016) for å kunne utføre pengeoverføringer og den andre som verdipapirforetak (fra 2018) for å kunne utføre oppgaver som (i) mottak og formidling av ordre knyttet til ett eller flere finansielle instrumenter og (ii) utførelse av ordre på vegne av kunde. I tillegg har Selskapet tillatelse til å være kontofører i VPS (fra 2018) og å være forvalter i VPS (fra 2020).

#### Risikoforhold

Selskapet er eksponert for ulike typer risikoer, hvorav operasjonell risiko anses for å være den største. Den operasjonelle risikoen er hovedsakelig knyttet til tre områder:

- i) håndtering av klientmidler,
- ii) feil knyttet til betalinger, og
- iii) mangelfull KYC (AML).

Selskapets compliance-risiko er knyttet til overholdelse av lover og regler, spesielt knyttet til konsesjonsvilkår, AML og sanksjoner. Som del i foretakets målrettede arbeid med internkontroll, risikostyring og compliance, er det etablert risikoreducerende tiltak i form av retningslinjer, rutiner og kontroller samt tilpasset opplæring og kompetanseutvikling.

Markedsrisiko anses som lav da selskapet ikke vil ha egen handelsportefølje i verdipapirer eller inneha finansielle instrumenter.

Kundefordringer representerer en potensiell kredittrisiko. Historikk viser at kundefordringer ikke tidligere har vært en utfordring, men med et høyere transaksjonsvolum vil denne risikoen bli overvåket og fulgt opp med nødvendige kontrolltiltak for å begrense risikoen.

Selskapets soliditet og likviditet er god, og det er liten risiko for at NT Services ikke kan gjøre opp sine forpliktelser etter hvert som de forfaller.

#### Administrasjon og arbeidsmiljø

Selskapet har forretningskontor og drives fra lokalene til Nordic Trustee AS i Oslo. Selskapet hadde ved utgangen av 2021 fem medarbeidere, herunder to innleide. Selskapet legger vekt på at begge kjønn skal ha like muligheter. 60 % av medarbeiderne er kvinner, herunder daglig leder. Det er ingen kvinner i styret. Selskapets styre og daglig leder er dekket av konsernets styreansvarsforsikring.

NT Services kjøper enkelte definerte tjenester fra Nordic Trustee AS og i 2021 beløp dette seg til totalt NOK 2 470 000. Om personalkostnader og honorar til revisor vises det til note 3 og 4.

Arbeidsmiljøet i selskapet anses å være godt. Selskapet har opprettholdt normal drift gjennom året med utstrakt bruk av hjemmekontor. Sykefraværet (inkludert langtidsfravær) utgjorde i 2021 0,6% av total arbeidstid. Det har i 2021 ikke vært ulykker eller skader knyttet til arbeidssituasjonen. Det er i løpet av 2021 innført et godt rammeverk for HMS.

Etter styrets vurdering medfører ikke selskapets virksomhet nevneverdige direkte miljøforurensninger.

#### Resultat og balanse

NT Services hadde i 2021 driftsinntekter på NOK 8 043 927 (NOK 4 435 499 i 2020). Økningen skyldes hovedsakelig høyere oppdragsvolum som følge av høyere aktivitet i obligasjons- og direktelånsmarkedet.



Driftsresultat for 2021 var på NOK 2 426 774 som er en betydelig økning i forhold til foregående år. Dette skyldes i hovedsak økte inntekter. Kostnadsøkning skyldes i hovedsak to nye medarbeidere. Resultatregnskapet viser et årsresultat etter skatt på NOK 1 917 187.

Balansen er på NOK 7 978 048 pr. 31.12.2021. De største eiendelspostene er likvide midler på NOK 5 871 411 og kundefordringer på NOK 2 037 132. Gjeld til morselskapet er på NOK 1 757 931 (konsernbidrag). Egenkapitalen utgjør NOK 3 056 029, som tilsvarer en egenkapitalandel på 38%.

### Egenkapital og kapitaldekning

Selskapets egenkapital på NOK 3 056 029 er vesentlig høyere enn det lovpålagte kapitalkravet som er beregnet til NOK 1 369 499. Selskapet har således en tilfredsstillende overdekning av ansvarlig kapital. Se beskrivelse og beregning av kapitalkrav i note 10.

### Fremtidig utvikling

Årsregnskapet er avlagt under forutsetning om fortsatt drift av virksomheten, og styret bekrefter at forutsetningen er til stede, jfr. regnskapslovens § 4-5 og § 3-3. Det har etter årsskiftet ikke inntruffet forhold av vesentlig betydning for avgivelsen av årsrapporten for 2021.

Tjenestene Selskapet leverer er i stor grad knyttet til obligasjons- og direktelånsmarkedet. Aktiviteten var god igjennom hele 2021, og det forventes en positiv utvikling også i 2022. Markedsmessige forhold og svingninger kan imidlertid medføre variasjoner i Selskapets aktivitet.

### Disponering av årets resultat


Det foreslås ikke utbetalt utbytte for 2021. Årets resultat på NOK 1 917 187 foreslås anvendt som følger:

Overført til annen egenkapital	NOK	546 000
Avgitt konsernbidrag (etter skatt)	NOK	1 371 187
Sum	NOK	1 917 187

Oslo, 28. februar 2022

  
Roar Nyhus  
Styrets leder

  
Jan Pollestad  
Styremedlem

  
Jo Øivind Forfang  
Styremedlem

  
Karianne Bruland  
Daglig leder



## NT Services AS

### RESULTATREGNSKAP

		2021	2020
Alle beløp i NOK			
	NOTER		
<b>DRIFTSINNEKTER</b>			
Honorarinntekter	2	8 043 927	4 435 499
<b>SUM DRIFTSINNEKTER</b>		<b>8 043 927</b>	<b>4 435 499</b>
<b>DRIFTSKOSTNADER</b>			
Personalkostnader	3,8	3 419 902	2 838 566
Andre honorarer	4	577 831	274 115
Administrasjonskostnader	8	820 000	780 000
Andre driftskostnader		799 421	377 144
<b>SUM DRIFTSKOSTNADER</b>		<b>5 617 153</b>	<b>4 269 825</b>
<b>DRIFTSRESULTAT FØR FINANSPOSTER</b>		<b>2 426 774</b>	<b>165 674</b>
<b>FINANSPOSTER</b>			
Finansinntekter		43 375	73 457
Finanskostnader		12 218	14 604
<b>RESULTAT AV FINANSPOSTER</b>		<b>31 158</b>	<b>58 853</b>
<b>ÅRSRESULTAT FØR SKATT</b>		<b>2 457 931</b>	<b>224 527</b>
<b>SKATTEKOSTNADER</b>			
Skattekostnad	6	540 745	49 396
<b>SUM SKATTEKOSTNADER</b>		<b>540 745</b>	<b>49 396</b>
<b>ÅRSRESULTAT ETTER SKATT</b>		<b>1 917 187</b>	<b>175 131</b>
<b>DISPOSISJONER</b>			
Avgitt konsernbidrag (etter skatt)		1 371 187	-
Overført til annen egenkapital		546 000	175 131




## NT Services AS


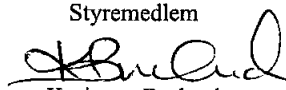
### BALANSE 31.12

		2021	2020
Alle beløp i NOK			
	NOTER		
<b>EIENDELER</b>			
<b>ANLEGGSMIDLER</b>			
Utsatt skattefordel	6	55 000	33 000
<b>SUM ANLEGGSMIDLER</b>		<b>55 000</b>	<b>33 000</b>
<b>OMLØPSMIDLER</b>			
Kundefordringer		2 037 132	281 150
Andre kortsiktige fordringer		14 505	14 644
Kasse og bank	9	5 871 411	4 590 477
<b>SUM OMLØPSMIDLER</b>		<b>7 923 048</b>	<b>4 886 271</b>
<b>SUM EIENDELER</b>		<b>7 978 048</b>	<b>4 919 271</b>
<b>GJELD OG EGENKAPITAL</b>			
<b>EGENKAPITAL</b>			
Aksjekapital	5,7	1 500 000	1 500 000
Annen egenkapital	5,7	1 556 029	1 010 028
<b>SUM EGENKAPITAL</b>		<b>3 056 029</b>	<b>2 510 028</b>
<b>KORTSIKTIG GJELD</b>			
Leverandørgjeld		489 711	216 801
Skyldig mva, skattetrekk, arb.g.avg		261 710	239 637
Skyldig skatt	6	176 000	65 896
Gjeld til konsernselskaper	8	1 758 881	720 000
Forskuddsfakturerte honorarer		1 338 066	365 225
Påløpt lønn mv.		526 673	801 683
Annen kortsiktig gjeld		370 977	-
<b>SUM KORTSIKTIG GJELD</b>		<b>4 922 019</b>	<b>2 409 242</b>
<b>SUM GJELD OG EGENKAPITAL</b>		<b>7 978 048</b>	<b>4 919 270</b>

  
Roar Nyhus  
Styrets leder

Oslo, 28. februar 2022

  
Jan Pollestad  
Styremedlem

  
Jø Øvind Forfang  
Styremedlem  
  
Karianne Bruland  
Daglig leder



## NT Services AS

### Kontantstrømoppsstilling

Alle beløp i NOK	Note	2021	2020
Resultat før skatt		2 457 931	224 527
+ Av- og nedskrivninger		-	-
= Tilført fra årets virksomhet		2 457 931	224 527
+ Betalte skatter	6	-65 896	-110 000
+ Endring i kundefordringer og leverandørgjeld		-1 483 073	2 137 099
+ Endring i andre tidsavgrensingsposter		371 971	489 328
= (A) Netto likviditetsendring fra driften		1 280 934	2 740 954
<b>Investeringer</b>		-	-
= (B) Netto likviditetsendring fra investeringer		-	-
Ny egenkapital	7	-	-
Utbetalt konsernbidrag		-	-1 467 886
= (C) Netto likviditetsendring fra finansiering		-	-1 467 886
A+B+C Netto endring i likvider gjennom året		1 280 934	1 273 068
+ Likviditetsbeholdning 1.1		4 590 477	3 317 408
= Likviditetsbeholdning 31.12		5 871 411	4 590 476



## NT Services AS

### NOTER TIL ÅRSOPPGJØRET FOR 2021

Årsregnskapet i NT Services er satt opp i samsvar med regnskapsloven og god regnskapsskikk.

Morselskapet Nordic Trustee Holding AS, som har forretningsadresse i Kronprinsesse Märthas Plass 1 i Oslo, utarbeider konsernregnskap der NT Services inngår.

Alle beløp i NOK.

#### Note 1 – Regnskapspremisser

##### Klassifisering og vurdering av balanseposter

Omløpsmidler og kortsiktig gjeld omfatter poster som forfaller til betaling innen ett år etter anskaffelsestidspunktet, samt poster som knytter seg til varekretsløpet. Øvrige poster er klassifisert som anleggsmiddel/langsiktig gjeld.

Omløpsmidler vurderes til laveste av anskaffelseskost og virkelig verdi. Kortsiktig gjeld balanseføres til nominelt beløp på opptakstidspunktet.

Anleggsmidler vurderes til anskaffelseskost, men nedskrives til virkelig verdi ved verdifall som ikke forventes å være forbigående. Langsiktig gjeld balanseføres til nominelt beløp på etableringstidspunktet.

##### Fordringer

Kundefordringer og andre fordringer er oppført i balansen til pålydende etter fradrag for avsetning til forventet tap. Avsetning til tap gjøres på grunnlag av individuelle vurderinger av de enkelte fordringene. I tillegg gjøres det for øvrige kundefordringer en uspesifisert avsetning for å dekke antatt tap. Selskapet har ingen fordringer som forfaller utover 1 år.

##### Varige driftsmidler

Varige driftsmidler balanseføres og avskrives over driftsmidlets forventede levetid. Direkte vedlikehold av driftsmidler kostnadsføres løpende under driftskostnader, mens påkostninger eller forbedringer tillegges driftsmidlets kostpris og avskrives i takt med driftsmidlet.

##### Skatt

Skattekostnaden i resultatregnskapet omfatter både periodens betalbare skatt og endring i utsatt skatt. Utsatt skatt er beregnet med 22 % på grunnlag av de midlertidige forskjeller som eksisterer mellom regnskapsmessige og skattemessige verdier, samt skattemessig underskudd til fremføring ved utgangen av regnskapsåret. Skatteøkende og skattereduserende midlertidige forskjeller som reverserer eller kan reversere i samme periode er utlignet. Netto utsatt skattefordel balanseføres i den grad det er sannsynlig at denne kan bli nyttiggjort.

##### Inntekter

Tjenester inntektsføres i takt med utførelsen.

Transaksjoner i utenlandsk valuta omregnes til norske kroner etter kursen på transaksjonstidspunktet. Poster i utenlandsk valuta omregnes til norske kroner ved å benytte balansedagens kurs.



## NOTE 2 – Driftsinntekter

Selskapets samlede driftsinntekter fordeler seg på følgende virksomhetsområder:

	2021	2020
Noteringstjenester	1 071 000	950 000
Betalings tjenester	4 476 578	1 915 877
Investerings tjenester	837 000	577 568
Kontoførertjenester	1 659 349	899 137
Andre tjenester	0	92 918
<b>Sum driftsinntekter</b>	<b>8 043 927</b>	<b>4 435 499</b>

## NOTE 3 – Personalkostnader

	2021	2020
Lønn, feriepenger, styrehonorar mv.	1 323 393	1 363 780
Arbeidsgiveravgift	254 861	202 085
Andre ytelser inkl. lønn belastet fra søsterselskap	1 841 647	1 272 700
<b>Sum</b>	<b>3 419 902</b>	<b>2 838 566</b>

Selskapet hadde pr. 31.12.2021 3 fast ansatte og 2 innleide medarbeidere. Det er etablert obligatorisk tjenstepensjonsordning for selskapet. Samlede utgifter til lønn og annen godtgjørelse for daglig leder utgjorde NOK 1 445 774 i 2021. Det inkluderer bonusutbetaling på NOK 201 333 som knytter seg til bonus for inntektsåret 2019.

Det er i 2021 utbetalt følgende honorar til styret:

Roar Nyhus (styreleder)	NOK 92 000
Jan Pollestad (styremedlem)	NOK 77 000
Jo Øivind Forfang (styremedlem)	avstår

## NOTE 4 – Honorarer til revisor

Selskapets samlede honorarkostnader til revisor er (eks MVA):

	2021	2020
Lovpålagt revisjon	70 400	71 514
Ikke revisjonsrelaterte tjenester	0	0
<b>Samlet honorar</b>	<b>70 400</b>	<b>71 514</b>

## NOTE 5 – Aksjekapital

Aksjekapitalen består av 1 500 000 aksjer pålydende NOK 1,00. NT Services AS eies av Nordic Trustee Holding AS (eierandel/stemmeandel 100 %).



## NOTE 6 – Skatt

	2021	2020	
<b>Grunnlag for skattekostnad</b>			
Resultat før skatt	2 457 931	224 527	
Endring i forskjeller som inngår i grunnlaget for utsatt skatt	100 000	75 000	
Permanente forskjeller	-	-	
Endring i underskudd og godtgjørelse til fremføring			
Mottatt/(Avgitt) skattepliktig konsernbidrag	-1 757 931	-	
<b>Skattepliktig inntekt (grunnlag for betalbar skatt i balansen)</b>	<b>800 000</b>	<b>299 527</b>	
<b>Fordeling av skattekostnaden</b>			
Betalbar skatt (22% av gr.laget for betalbar skatt i resultatregnskapet)	562 745	65 896	
Endring i utsatt skatt/skattefordel	-22 000	-16 500	
Endring i utsatt skatt/skattefordel som følge av endret skattesats	-	-	
Skatt på direkte bal.førte forskjeller som inngår i beregningen av utsatt skatt			
<b>Skattekostnad</b>	<b>540 745</b>	<b>49 396</b>	
<b>Betalbar skatt i balansen</b>			
Betalbar skatt i skattekostnaden	562 745	65 896	
Skattevirkning av konsernbidrag	-386 745	-	
<b>Betalbar skatt i balansen</b>	<b>176 000</b>	<b>65 896</b>	
<b>Beregning av utsatt skatt/utsatt skattefordel og endring i utsatt skatt/utsatt skattefordel</b>			
	2021	2020	Endring
Netto midlertidige forskjeller	-250 000	-150 000	100 000
Underskudd og godtgjørelse til fremføring	-	-	-
Grunnlag for utsatt skatt/skattefordel i balansen	-250 000	-150 000	100 000
Utsatt skatt/skattefordel	-55 000	-33 000	22 000
Ikke oppført utsatt skattefordel	-	-	-
<b>Utsatt skatt/(skattefordel) i regnskapet</b>	<b>-55 000</b>	<b>-33 000</b>	<b>22 000</b>

## NOTE 7 – Egenkapital

	Aksjekapital	Annen egenkapital	Sum
Egenkapital pr. 01.01.2021	1 500 000	1 010 028	2 510 028
Resultat	0	1 917 187	1 917 187
Kontantemisjon	0		0
Avgitt konsernbidrag	0	-1 371 187	-1 371 187
<b>Egenkapital pr 31.12.2021</b>	<b>1 500 000</b>	<b>1 556 028</b>	<b>3 056 028</b>

Selskapet har i 2021 avgitt et konsernbidrag før skatt til morselskapet Nordic Trustee Holding AS på NOK 1 757 931.



## NOTE 8 – Nærstående parter

NT Services har i 2021 kjøpt administrative tjenester fra søsterselskapet Nordic Trustee AS for NOK 2 470 000.

NT Services hadde følgende konsernmellomværende pr. 31.12.2021:

<b>Fordringer /(gjeld) til konsernselskap:</b>	<b>2021</b>	<b>2020</b>
Nordic Trustee Holding AS	-1 757 931	-
Nordic Trustee AS	-950	-720 000
<b>Sum</b>	<b>-1 758 881</b>	<b>-720 000</b>

## NOTE 9 – Bundne midler

NT Services hadde følgende bundne bankinnskudd pr. 31.12.2021:

	<b>2021</b>	<b>2020</b>
Skattetrekkmidler	101 198	98 943
<b>Sum bundne bankinnskudd</b>	<b>101 198</b>	<b>98 943</b>

## NOTE 10 – Kapitaldekning

NT Services har et kapitalkrav som det høyeste av i) EUR 125 000, som tilsvarer NOK 1 250 000, og ii) 25% av selskapets faste kostnader, dvs. 25% av NOK 5 585 996 = NOK 1 396 499. Selskapets kapitalkrav er dermed NOK 1 396 499, ref. beregning under:

	<b>2021</b>	<b>2020</b>
Driftsinntekter	8 043 927	4 435 499
- Resultat før skatt	2 457 931	224 527
= Faste kostnader	5 585 996	4 210 972
<b>Kapitalkrav, 25% av faste kostnader</b>	<b>1 396 499</b>	<b>1 052 743</b>

Selskapets egenkapital pr. 31.12.2021 utgjorde NOK 3 056 029. Selskapet har dermed en overdekning av ansvarlig kapital på NOK 1 659 530 og en kapitaldekning som utgjør 154% av kapitalkravet. Selskapet har dermed en kapitaldekning som oppfyller lovkravet med god margin.



Til generalforsamlingen i NT Services AS

## Uavhengig revisors beretning

### Konklusjon

Vi har revidert NT Services AS' årsregnskap som består av balanse per 31. desember 2021, resultatregnskap og kontantstrømpoppstilling for regnskapsåret avsluttet per denne datoen og noter til årsregnskapet, herunder et sammendrag av viktige regnskapsprinsipper.

Etter vår mening

- oppfyller årsregnskapet gjeldende lovkrav, og
- gir årsregnskapet et rettvise bilde av selskapets finansielle stilling per 31. desember 2021, og av dets resultater og kontantstrømmer for regnskapsåret avsluttet per denne datoen i samsvar med regnskapslovens regler og god regnskapsskikk i Norge.

### Grunnlag for konklusjonen

Vi har gjennomført revisjonen i samsvar med de internasjonale revisjonsstandardene International Standards on Auditing (ISA-ene). Våre oppgaver og plikter i henhold til disse standardene er beskrevet nedenfor under *Revisors oppgaver og plikter ved revisjonen av årsregnskapet*. Vi er uavhengige av selskapet slik det kreves i lov, forskrift og International Code of Ethics for Professional Accountants (inkludert internasjonale uavhengighetsstandarder) utstedt av the International Ethics Standards Board for Accountants (IESBA-reglene), og vi har overholdt våre øvrige etiske forpliktelser i samsvar med disse kravene. Innhentet revisjonsbevis er etter vår vurdering tilstrekkelig og hensiktsmessig som grunnlag for vår konklusjon.

### Øvrig informasjon

Styret og daglig leder (ledelsen) er ansvarlige for informasjonen i årsberetningen. Øvrig informasjon omfatter informasjon i årsrapporten bortsett fra årsregnskapet og den tilhørende revisjonsberetningen. Vår konklusjon om årsregnskapet ovenfor dekker ikke informasjonen i årsberetningen.

I forbindelse med revisjonen av årsregnskapet er det vår oppgave å lese årsberetningen. Formålet er å vurdere hvorvidt det foreligger vesentlig inkonsistens mellom årsberetningen og årsregnskapet og den kunnskap vi har opparbeidet oss under revisjonen av årsregnskapet, eller hvorvidt informasjon i årsberetningen ellers fremstår som vesentlig feil. Vi har plikt til å rapportere dersom årsberetningen fremstår som vesentlig feil. Vi har ingenting å rapportere i så henseende.

Basert på kunnskapen vi har opparbeidet oss i revisjonen, mener vi at årsberetningen

- er konsistent med årsregnskapet og
- inneholder de opplysninger som skal gis i henhold til gjeldende lovkrav.

---

PricewaterhouseCoopers AS, Dronning Eufemias gate 71, Postboks 748 Sentrum, NO-0106 Oslo  
T: 02316, org. no.: 987 009 713 MVA, www.pwc.no  
Statsautoriserte revisorer, medlemmer av Den norske Revisorforening og autorisert regnskapsførerelskap



Uavhengig revisors beretning - NT Services AS



---

## *Ledelsens ansvar for årsregnskapet*

Ledelsen er ansvarlig for å utarbeide årsregnskapet og for at det gir et rettviseende bilde i samsvar med regnskapslovens regler og god regnskapsskikk i Norge. Ledelsen er også ansvarlig for slik internkontroll som den finner nødvendig for å kunne utarbeide et årsregnskap som ikke inneholder vesentlig feilinformasjon, verken som følge av misligheter eller utilsiktede feil.

Ved utarbeidelsen av årsregnskapet må ledelsen ta standpunkt til selskapets evne til fortsatt drift og opplyse om forhold av betydning for fortsatt drift. Forutsetningen om fortsatt drift skal legges til grunn for årsregnskapet så lenge det ikke er sannsynlig at virksomheten vil bli avvirket.

---

## *Revisors oppgaver og plikter ved revisjonen av årsregnskapet*

Vårt mål er å oppnå betryggende sikkerhet for at årsregnskapet som helhet ikke inneholder vesentlig feilinformasjon, verken som følge av misligheter eller utilsiktede feil, og å avgi en revisjonsberetning som inneholder vår konklusjon. Betryggende sikkerhet er en høy grad av sikkerhet, men ingen garanti for at en revisjon utført i samsvar med ISA-ene, alltid vil avdekke vesentlig feilinformasjon som eksisterer. Feilinformasjon kan oppstå som følge av misligheter eller utilsiktede feil. Feilinformasjon blir vurdert som vesentlig dersom den enkeltvis eller samlet med rimelighet kan forventes å påvirke økonomiske beslutninger som brukerne foretar basert på årsregnskapet.

For videre beskrivelse av revisors oppgaver og plikter vises det til:  
<https://revisorforeningen.no/revisjonsberetninger>

Oslo, 28. februar 2022  
**PricewaterhouseCoopers AS**

Erik Andersen  
Statsautorisert revisor  
(elektronisk signert)

(2)



 Securely signed with Brevio

Revisjonsberetning NTS AS 2021

**Signers:**

<b>Name</b>	<b>Method</b>	<b>Date</b>
Andersen, Erik	BANKID_MOBILE	2022-02-28 10:06

**This document package contains:**

- Closing page (this page)
- The original document(s)
- The electronic signatures. These are not visible in the document, but are electronically integrated.



This file is sealed with a digital signature.  
The seal is a guarantee for the authenticity  
of the document.