



ÅRSREGNSKAPET FOR REGNSKAPSÅRET 2021 - GENERELL INFORMASJON

Enheten

Organisasjonsnummer:	918 843 388
Organisasjonsform:	Aksjeselskap
Foretaksnavn:	SANDERSTØLEN HOLDING AS
Forretningsadresse:	Bragernes torg 8 3017 DRAMMEN

Regnskapsår

Årsregnskapets periode:	01.01.2021 - 31.12.2021
-------------------------	-------------------------

Konsern

Morselskap i konsern:	Ja
Konsernregnskap lagt ved:	Nei

Regnskapsregler

Regler for små foretak benyttet:	Ja
Benyttet ved utarbeidelsen av årsregnskapet til selskapet:	Regnskapslovens alminnelige regler

Årsregnskapet fastsatt av kompetent organ

Bekreftet av representant for selskapet:	Yngve Gustafsen
Dato for fastsettelse av årsregnskapet:	16.02.2022

Grunnlag for avgivelse

År 2021: Årsregnskapet er elektronisk innlevert
År 2020: Tall er hentet fra elektronisk innlevert årsregnskap fra 2021

Det er ikke krav til at årsregnskapet m.v. som sendes til Regnskapsregisteret er undertegnet. Kontrollen på at dette er utført ligger hos revisor/enhetens øverste organ. Sikkerheten ivaretas ved at innsender har rolle/rettighet for innsending av årsregnskapet via Altinn, og ved at det bekreftes at årsregnskapet er fastsatt av kompetent organ.

Brønnøysundregistrene, 08.06.2023



Resultatregnskap

Beløp i: NOK	Note	2021	2020
RESULTATREGNSKAP			
Salgsinntekt	8		
Kostnader			
Lønnskostnad	3		
Annen driftskostnad	3	732 543	341 878
Sum kostnader		732 543	341 878
Driftsresultat		-732 543	-341 878
Finansinntekter og finanskostnader			
Inntekt på investering i datterselskap		11 096 450	8 952 769
Annen renteinntekt			973
Sum finansinntekter		11 096 450	8 953 742
Annen rentekostnad			2 806
Sum finanskostnader			2 806
Netto finans		11 096 450	8 950 936
Ordinært resultat før skattekostnad		10 363 908	8 609 058
Skattekostnad på ordinært resultat	7	1 079 685	934 310
Ordinært resultat etter skattekostnad		9 284 223	7 674 748
Årsresultat		9 284 223	7 674 748
Årsresultat etter minoritetsinteresser		9 284 223	7 674 748
Totalresultat		9 284 223	7 674 748
Overføringer og disponeringer			
Ordinært utbytte		9 200 000	7 600 000
Udekket tap	6, 6		
Avsatt til annen egenkapital	6	84 223	74 748
Overført fra annen egenkapital	6		
Sum overføringer og disponeringer		9 284 223	7 674 748



Balanse

Beløp i: NOK	Note	2021	2020
BALANSE - EIENDELER			
Anleggsmidler			
Immaterielle eiendeler			
Utsatt skattefordel	7		
Finansielle anleggsmidler			
Investering i datterselskap	2	6 119 564	6 085 000
Investering i annet foretak i samme konsern	2		
Lån til foretak i samme konsern	4		
Lån til tilknyttet selskap og felles kontrollert virksomhet	4		
Andre langsiktige fordringer	8		
Sum finansielle anleggsmidler		6 119 564	6 085 000
Sum anleggsmidler		6 119 564	6 085 000
Omløpsmidler			
Varer			
Fordringer			
Kundefordringer	4		
Andre kortsiktige fordringer	4		
Konsernfordringer	4	11 096 450	8 952 769
Sum fordringer		11 096 450	8 952 769
Bankinnskudd, kontanter og lignende			
Bankinnskudd, kontanter o.l.		3 777 527	3 953 618
Sum bankinnskudd, kontanter og lignende		3 777 527	3 953 618
Sum omløpsmidler		14 873 977	12 906 387
SUM EIENDELER		20 993 540	18 991 387

BALANSE - EGENKAPITAL OG GJELD

Egenkapital



Balanse

Beløp i: NOK	Note	2021	2020
Innskutt egenkapital			
Aksjekapital	5, 6	1 050 000	1 050 000
Overkurs	6	9 294 430	9 294 430
Annen innskutt egenkapital	6		
Sum innskutt egenkapital		10 344 430	10 344 430
Opptjent egenkapital			
Fond for vurderingsforskjeller	6		
Annen egenkapital	6	196 869	112 647
Udekket tap	6		
Sum opptjent egenkapital		196 869	112 647
Sum egenkapital		10 541 299	10 457 077
Gjeld			
Langsiktig gjeld			
Utsatt skatt	7		
Annen langsiktig gjeld			
Øvrig langsiktig gjeld	4		
Sum langsiktig gjeld		0	0
Kortsiktig gjeld			
Leverandørgjeld		172 556	
Betalbar skatt	7	1 079 685	934 310
Utbytte		9 200 000	7 600 000
Sum kortsiktig gjeld		10 452 241	8 534 310
Sum gjeld		10 452 241	8 534 310
SUM EGENKAPITAL OG GJELD		20 993 540	18 991 387



Brønnøysundregistrene

ÅRSREGNSKAP FOR REGNSKAPSÅRET 2021 - GENERELL INFORMASJON

Journalnummer: 2022 144983

Enheten

Organisasjonsnummer: 918 843 388
Organisasjonsform: Aksjeselskap
Foretaksnavn: SANDERSTØLEN HOLDING AS
Forretningsadresse: Bragernes torg 8
3017 DRAMMEN

Regnskapsår

Årsregnskapets periode: 01.01.2021 - 31.12.2021

Konsern

Morselskap i konsern: Ja
Konsernregnskap lagt ved: Nei

Regnskapsregler

Regler for små foretak benyttet: Ja
Benyttet ved utarbeidelsen av
årsregnskapet til selskapet: Regnskapslovens alminnelige regler

Årsregnskapet fastsatt av kompetent organ

Bekreftet av representant for selskapet: Yngve Gustafsen
Dato for fastsettelse av årsregnskapet: 16.02.2022

Revisjon

Årsregnskapet er utarbeidet av ekstern
autorisert regnskapsfører: Ja
Ekstern autorisert regnskapsfører har i
løpet av regnskapsåret bistått ved den
løpende regnskapsføringen eller utført
andre tjenester for selskapet enn å
utarbeide årsregnskapet: Ja

Grunnlag for avgivelse

År 2021: Årsregnskap er elektronisk innlevert.
År 2020: Tall er hentet fra elektronisk innlevert årsregnskap fra 2021.

Det er ikke krav til at årsregnskapet m.v. som sendes til Regnskapsregisteret er undertegnet. Kontrollen på at dette er utført ligger hos revisor/enhetens øverste organ. Sikkerheten ivaretas ved at innsender har rolle/rettighet for innsending av årsregnskapet via Altinn, og ved at det bekreftes at årsregnskapet er fastsatt av kompetent organ.

Brønnøysundregistrene, 15.03.2022

Brønnøysundregistrene
Postadresse: Postboks 900, 8910 Brønnøysund
Telefon: 75 00 75 00
E-post: firmapost@brreg.no Internett: www.brreg.no
Organisasjonsnummer: 974 760 673



Organisasjonsnr: 918 843 388
SANDERSTØLEN HOLDING AS

RESULTATREGNSKAP

Beløp i: NOK	Note	2021	2020
RESULTATREGNSKAP			
Salgsinntekt	8		
Kostnader			
Lønnskostnad	3		
Annen driftskostnad	3	732 543	341 878
Sum kostnader		732 543	341 878
Driftsresultat		-732 543	-341 878
Finansinntekter og finanskostnader			
Inntekt på investering i datterselskap		11 096 450	8 952 769
Annen renteinntekt			973
Sum finansinntekter		11 096 450	8 953 742
Annen rentekostnad			2 806
Sum finanskostnader			2 806
Netto finans		11 096 450	8 950 936
Ordinært resultat før skattekostnad		10 363 908	8 609 058
Skattekostnad på ordinært resultat	7	1 079 685	934 310
Ordinært resultat etter skattekostnad		9 284 223	7 674 748
Årsresultat		9 284 223	7 674 748
Årsresultat etter minoritetsinteresser		9 284 223	7 674 748
Totalresultat		9 284 223	7 674 748
Overføringer og disponeringer			
Ordinært utbytte		9 200 000	7 600 000
Udekket tap	6, 6		
Avsatt til annen egenkapital	6	84 223	74 748
Overført fra annen egenkapital	6		
Sum overføringer og disponeringer		9 284 223	7 674 748



Organisasjonsnr: 918 843 388
SANDERSTØLEN HOLDING AS

BALANSE

Beløp i: NOK Note 2021 2020

BALANSE - EIENDELER

Anleggsmidler

Immaterielle eiendeler

Utsatt skattefordel 7

Finansielle anleggsmidler

Investering i datterselskap 2 6 119 564 6 085 000

Investering i annet

foretak i samme konsern 2

Lån til foretak i samme

konsern 4

Lån til tilknyttet

selskap og felles

kontrollert virksomhet 4

Andre langsiktige

fordringer 8

Sum finansielle anleggsmidler 6 119 564 6 085 000

Sum anleggsmidler 6 119 564 6 085 000

Omløpsmidler

Varer

Fordringer

Kundefordringer 4

Andre kortsiktige

fordringer 4

Konsernfordringer 4 11 096 450 8 952 769

Sum fordringer 11 096 450 8 952 769

Bankinnskudd, kontanter

og lignende

Bankinnskudd, kontanter o.

l. 3 777 527 3 953 618

Sum bankinnskudd,

kontanter og lignende 3 777 527 3 953 618

Sum omløpsmidler 14 873 977 12 906 387

SUM EIENDELER 20 993 540 18 991 387

BALANSE - EGENKAPITAL OG

GJELD

Egenkapital

Innskutt egenkapital

Aksjekapital 5, 6 1 050 000 1 050 000



Overkurs	6	9 294 430	9 294 430
Annen innskutt egenkapital	6		
Sum innskutt egenkapital		10 344 430	10 344 430
Opptjent egenkapital			
Fond for vurderingsforskjeller	6		
Annen egenkapital	6	196 869	112 647
Udekket tap	6		
Sum opptjent egenkapital		196 869	112 647
Sum egenkapital		10 541 299	10 457 077
Gjeld			
Langsiktig gjeld			
Utsatt skatt	7		
Annen langsiktig gjeld			
Øvrig langsiktig gjeld	4		
Sum langsiktig gjeld		0	0
Kortsiktig gjeld			
Leverandørgjeld		172 556	
Betalbar skatt	7	1 079 685	934 310
Utbytte		9 200 000	7 600 000
Sum kortsiktig gjeld		10 452 241	8 534 310
Sum gjeld		10 452 241	8 534 310
SUM EGENKAPITAL OG GJELD		20 993 540	18 991 387



Organisasjonsnr: 918 843 388
SANDERSTØLEN HOLDING AS

NOTEOPPLYSNINGER - SELSKAP - alle poster oppgitt i hele tall

Note

Antall aksjer og aksjeeiere

Note
2

Antall årsverk i regnskapsåret

Virksomheten har hatt følgende antall årsverk:
0.00

Omløpsmidler Startdato Sluttdato Endring

Skattemessig fremf.undersk. Startdato Sluttdato Endring

Kortsiktig gjeld Startdato Sluttdato Endring



Admincontrol

List of Signatures Page 1/1

2021_Årsregnskap_Sanderstølen Holding AS.pdf

Name	Method	Signed at
Anundsen, Anders	BANKID_MOBILE	2022-02-25 11:49 GMT+01
Hougen, Peter	BANKID_MOBILE	2022-02-17 17:41 GMT+01
Kaarud, Torbjørn	BANKID	2022-02-17 15:17 GMT+01
Lien, Nils Thomas	BANKID_MOBILE	2022-02-17 14:08 GMT+01



This file is sealed with a digital signature. The seal is a guarantee for the authenticity of the document.

External reference: 535B4B47170E4AACA0EF29E37BDA9D04



Årsregnskap 2021

Sanderstølen Holding AS

Org.nr. 918 843 388



This file is sealed with a digital signature.
The seal is a guarantee for the authenticity
of the document.

Document ID:
535B4B47170E4AACA0EF29E37BDA9D04



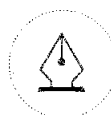
RESULTATREGNSKAP

SANDERSTØLEN HOLDING AS

DRIFTSINNEKTER OG DRIFTSKOSTNADER	Note	2021	2020
Annen driftskostnad	3	-732 543	-341 878
Sum driftskostnader		-732 543	-341 878
Driftsresultat		-732 543	-341 878
FINANSINNEKTER OG FINANSKOSTNADER			
Inntekt på investering i datterselskap		11 096 450	8 952 769
Annen renteinntekt		0	973
Annen rentekostnad		0	2 806
Resultat av finansposter		11 096 450	8 950 936
Ordinært resultat før skattekostnad		10 363 908	8 609 058
Skattekostnad på ordinært resultat	7	-1 079 685	-934 310
Ordinært resultat		9 284 223	7 674 748
Årsresultat		9 284 223	7 674 748
OVERFØRINGER			
Avsatt til utbytte		9 200 000	7 600 000
Avsatt til annen egenkapital	6	84 223	74 748
Sum overføringer		9 284 223	7 674 748

SANDERSTØLEN HOLDING AS

SIDE 2



This file is sealed with a digital signature.
The seal is a guarantee for the authenticity
of the document.

Document ID:
535B4B47170E4AACA0EF29E37BDA9D04



BALANSE

SANDERSTØLEN HOLDING AS

EIENDELER	Note	2021	2020
FINANSIELLE ANLEGGSMIDLER			
Investeringer i datterselskap	2	6 119 564	6 085 000
Sum finansielle anleggsmidler		6 119 564	6 085 000
Sum anleggsmidler		6 119 564	6 085 000
OMLØPSMIDLER			
FORDRINGER			
Konsernfordringer	4	11 096 450	8 952 769
Sum fordringer		11 096 450	8 952 769
Bankinnskudd, kontanter o.l.		3 777 527	3 953 618
Sum omløpsmidler		14 873 977	12 906 387
Sum eiendeler		20 993 540	18 991 387

SANDERSTØLEN HOLDING AS

SIDE 3



This file is sealed with a digital signature.
The seal is a guarantee for the authenticity
of the document.

Document ID:
535B4B47170E4AACA0EF29E37BDA9D04



BALANSE

SANDERSTØLEN HOLDING AS

EGENKAPITAL OG GJELD	Note	2021	2020
EGENKAPITAL			
INNSKUTT EGENKAPITAL			
Aksjekapital	5, 6	1 050 000	1 050 000
Overkurs	6	9 294 430	9 294 430
Sum innskutt egenkapital		10 344 430	10 344 430
OPPTJENT EGENKAPITAL			
Annen egenkapital	6	196 869	112 647
Sum opptjent egenkapital		196 869	112 647
Sum egenkapital		10 541 299	10 457 077
GJELD			
KORTSIKTIG GJELD			
Leverandørgjeld		172 556	0
Betalbar skatt	7	1 079 685	934 310
Utbytte		9 200 000	7 600 000
Sum kortsiktig gjeld		10 452 241	8 534 310
Sum gjeld		10 452 241	8 534 310
Sum egenkapital og gjeld		20 993 540	18 991 387

Oslo, 16.02.2022
Styret i Sanderstølen Holding AS

Torbjørn Kaarud
styreleder

Nils Thomas Lien
styremedlem

Peter Hougen
styremedlem

Anders Anundsen
styremedlem

SANDERSTØLEN HOLDING AS

SIDE 4



This file is sealed with a digital signature.
The seal is a guarantee for the authenticity
of the document.

Document ID:
535B4B47170E4AACA0EF29E37BDA9D04



Sanderstølen Holding AS

Noter til regnskapet 2021

Note 1 Regnskapsprinsipper

Årsregnskapet er satt opp i samsvar med regnskapslovens og god regnskapsskikk for små foretak.

Klassifisering og vurdering av balanseposter

Anleggsmidler omfatter eiendeler bestemt til varig eie og bruk. Anleggsmidler er vurdert til anskaffelseskost. Varige driftsmidler balanseføres og avskrives over driftsmidlets økonomiske levetid. Varige driftsmidler nedskrives til gjenvinnbart beløp ved verdifall som forventes ikke å være forbigående. Gjenvinnbart beløp er det høyeste av netto salgsverdi og verdi i bruk. Verdi i bruk er nåverdi av fremtidige kontantstrømmer knyttet til eiendelen. Nedskrivninger reverseres når grunnlaget for nedskrivning ikke lenger er til stede.

Omløpsmidler og kortsiktig gjeld omfatter normalt poster som forfaller til betaling innen ett år etter balansedagen, samt poster som knytter seg til varekretsløpet. Omløpsmidler vurderes til laveste verdi av anskaffelseskost og antatt virkelig verdi.

Fordringer

Kundefordringer og andre fordringer oppføres til pålydende etter fradrag for avsetning til forventet tap. Avsetning til tap gjøres på grunnlag av en individuell vurdering for de enkelte fordringene.

Aksjer i datterselskap

Datterselskap vurderes etter kostmetoden i selskapsregnskapet. Investeringen er vurdert til anskaffelseskost for aksjene med mindre nedskrivning har vært nødvendig. Det er foretatt nedskrivning til virkelig verdi når verdifall skyldes årsaker som ikke kan forventes å være forbigående og det må anses nødvendig etter god regnskapsskikk. Nedskrivninger er reversert når grunnlaget for nedskrivning ikke lenger er til stede.

Utbytte, konsernbidrag og andre utdelinger fra datterselskap inntektsføres samme år som det er avsatt i givers regnskap. Overstiger utbytte / konsernbidraget andelen av opptjent resultat etter anskaffelsestidspunktet, representerer den overskytende del tilbakebetaling av investert kapital, og utdelingene er fratrukket investeringens verdi i balansen til morselskapet.

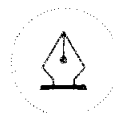
Skatt

Skattekostnaden i resultatregnskapet omfatter både periodens betalbare skatt og endring i utsatt skatt. Utsatt skatt er beregnet med 22,00 % på grunnlag av de midlertidige forskjeller som eksisterer mellom regnskapsmessige og skattemessige verdier, samt ligningsmessig underskudd til fremføring ved utgangen av regnskapsåret. Skatteøkende og skattereduserende midlertidige forskjeller som reverserer eller kan reversere i samme periode er utlignet og nettoført. Utsatt skatt på merverdier i forbindelse med oppkjøp av datterselskap blir ikke utlignet.

Note 2 Aksjer i datterselskap

Selskap	Sted	Eierandel i %	Verdi i balansen*
Sanderstølen Hytteinvest AS	Drammen	100 %	2 855 000
Sanderstølen Øynadn AS	Drammen	100 %	3 155 000
Sanderstølen Hytteutvikling AS	Drammen	75 %	75 000
Sanderstølen Vannverk AS	Drammen	100 %	34 564
Totalt			6 119 564

* Bokført verdi i selskapsregnskapet per. 31. desember 2021 (kostmetoden).



This file is sealed with a digital signature. The seal is a guarantee for the authenticity of the document.

Document ID:
535B4B47170E4AACA0EF29E37BDA9D04



Sanderstølen Holding AS

Noter til regnskapet 2021

Note 3 Lønnskostnader m.v.

Sanderstølen Holding AS har ikke hatt lønns- eller personalkostnader i 2021 og det foreligger heller ingen slike forpliktelser.

Note 4 Mellomværende med selskap i samme konsern m.v.

	Langsiktige fordringer		Kortsiktige fordringer	
	2021	2020	2021	2020
Foretak i samme konsern	0	0	11 096 450	8 952 769
Tilknyttet selskap	0	0	0	0

Selskapets kortsiktig fordring er konsernbidrag og utbytte.

	Annen langsiktig gjeld		Kortsiktig gjeld	
	2021	2020	2021	2020
Foretak i samme konsern	0	0	0	0
Tilknyttet selskap	0	0	0	0

Note 5 Aksjekapital og aksjonærinformasjon

Aksjekapitalen på NOK 1 050 000 består av 2 100 aksjer à NOK 500. Det er ikke forskjellige aksjeklasser i selskapet og alle aksjene har lik stemmerett.

Selskapet eies av følgende aksjonærer:

Aksjonær	Antall aksjer	Eierandel
Hyttelykke AS	1 260	60 %
MTM-gruppen AS	840	40 %
Sum	2 100	100 %

Aksjer eiet av styremedlemmer og daglig leder:

Navn	Verv	Eiermåte	Antall aksjer
Torbjørn Kaarud	styreleder	Indirekte	286
Nils Thomas Lien	styremedlem	Indirekte	133
Peter Hougen	styremedlem	Indirekte	119
Anders Anundsen	styremedlem	Indirekte	0

Note 6 Egenkapital

	Aksjekapital	Overkurs	Annen egenkapital	Sum egenkapital
Pr. 01.01	1 050 000	9 294 430	112 647	10 457 077
Årets resultat	0	0	9 284 223	9 284 223
Avsatt utbytte	0	0	-9 200 000	-9 200 000
Pr. 31.12	1 050 000	9 294 430	196 869	10 541 299

SANDERSTØLEN HOLDING AS

SIDE 6



This file is sealed with a digital signature. The seal is a guarantee for the authenticity of the document.

Document ID:
535B4B47170E4AACA0EF29E37BDA9D04



Sanderstølen Holding AS

Noter til regnskapet 2021

Note 7 Skatt

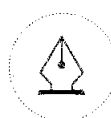
Årets skattekostnad	2021	2020
Resultatført skatt på ordinært resultat:		
Betalbar skatt	1 079 685	934 310
Endring i utsatt skattefordel	0	0
Skattekostnad ordinært resultat	1 079 685	934 310
Skattepliktig inntekt:		
Ordinært resultat før skatt	10 363 908	8 609 058
Permanente forskjeller	-5 456 250	-4 362 194
Skattepliktig inntekt	4 907 658	4 246 864
Betalbar skatt i balansen:		
Betalbar skatt på årets resultat	-124 034	-45 299
Betalbar skatt på mottatt konsernbidrag	1 203 719	979 609
Sum betalbar skatt i balansen	1 079 685	934 310

Note 8 Transaksjoner med nærstående parter

Selskapet har inngått avtale med nærstående parter. Villkårene for slike avtaler er på markedsmessige betingelser og er behandlet iht. aksjelovens bestemmelser.

Note 9 Hendelser etter balansedagen

Det har ikke vært hendelser etter balansedagen som påvirker regnskapet.



This file is sealed with a digital signature.
The seal is a guarantee for the authenticity
of the document.

Document ID:
535B4B47170E4AACA0EF29E37BDA9D04



BDO AS
Bragernes Torg 2A
3017 Drammen

Uavhengig revisors beretning

Til generalforsamlingen i Sanderstølen Holding AS

Konklusjon

Vi har revidert årsregnskapet til Sanderstølen Holding AS.

Årsregnskapet består av:

- Balanse per 31. desember 2021
- Resultatregnskap for 2021
- Noter til årsregnskapet, herunder et sammendrag av viktige regnskapsprinsipper.

Etter vår mening:

- Oppfyller årsregnskapet gjeldende lovkrav, og
- Gir årsregnskapet et rettviseende bilde av selskapets finansielle stilling per 31. desember 2021 og av dets resultater for regnskapsåret avsluttet per denne datoen i samsvar med regnskapslovens regler og god regnskapsskikk i Norge.

Grunnlag for konklusjonen

Vi har gjennomført revisjonen i samsvar med de internasjonale revisjonsstandardene International Standards on Auditing (ISA-ene). Våre oppgaver og plikter i henhold til disse standardene er beskrevet nedenfor under Revisors oppgaver og plikter ved revisjonen av årsregnskapet. Vi er uavhengige av selskapet slik det kreves i lov, forskrift og International Code of Ethics for Professional Accountants (inkludert internasjonale uavhengighetsstandarder) utstedt av the International Ethics Standards Board for Accountants (IESBA-reglene), og vi har overholdt våre øvrige etiske forpliktelser i samsvar med disse kravene. Innhentet revisjonsbevis er etter vår vurdering tilstrekkelig og hensiktsmessig som grunnlag for vår konklusjon.

Styrets ansvar for årsregnskapet

Styret (ledelsen) er ansvarlig for å utarbeide årsregnskapet og for at det gir et rettviseende bilde i samsvar med regnskapslovens regler og god regnskapsskikk i Norge. Ledelsen er også ansvarlig for slik intern kontroll som den finner nødvendig for å kunne utarbeide et årsregnskap som ikke inneholder vesentlig feilinformasjon, verken som følge av misligheter eller utilsiktede feil.

Ved utarbeidelsen av årsregnskapet må ledelsen ta standpunkt til selskapets evne til fortsatt drift og opplyse om forhold av betydning for fortsatt drift. Forutsetningen om fortsatt drift skal legges til grunn for årsregnskapet så lenge det ikke er sannsynlig at virksomheten vil bli avviklet.

Revisors oppgaver og plikter ved revisjonen av årsregnskapet

Vårt mål er å oppnå betryggende sikkerhet for at årsregnskapet som helhet ikke inneholder vesentlig feilinformasjon, verken som følge av misligheter eller utilsiktede feil, og å avgi en revisjonsberetning som inneholder vår konklusjon. Betryggende sikkerhet er en høy grad av sikkerhet, men ingen garanti for at en revisjon utført i samsvar med lov, forskrift og god regnskapsskikk i Norge, herunder ISA-ene, alltid vil avdekke vesentlig feilinformasjon som eksisterer. Feilinformasjon kan oppstå som følge av misligheter eller utilsiktede feil. Feilinformasjon blir vurdert som vesentlig dersom den enkeltvis eller samlet med rimelighet kan forventes å påvirke økonomiske beslutninger som brukerne foretar basert på årsregnskapet.



For videre beskrivelse av revisors oppgaver og plikter vises det til:
<https://revisorforeningen.no/revisjonsberetninger>

BDO AS

Anders Nordahl
statsautorisert revisor
(elektronisk signert)

Penneo Dokumentnøkkel: EXPVT-OTMAN-ZOS0D-51L76-PMXAX-8HC04



PENNEO

Signaturene i dette dokumentet er juridisk bindende. Dokument signert med "Penneo"™ - sikker digital signatur.
De signerende parter sin identitet er registrert, og er listet nedenfor.

"Med min signatur bekrefter jeg alle datoer og innholdet i dette dokument."

Anders Nordahl

Partner

Serienummer: 9578-5998-4-995843

IP: 188.95.xxx.xxx

2022-03-01 12:08:33 UTC



Penneo Dokumentnøkkel: EXPVT-OTM4N-ZOS0D-51L76-PMXAX-8HC04

Dokumentet er signert digitalt, med **Penneo.com**. Alle digitale signatur-data i dokumentet er sikret og validert av den datamaskin-utregnede hash-verdien av det opprinnelige dokument. Dokumentet er låst og tids-stemplet med et sertifikat fra en betrodd tredjepart. All kryptografisk bevis er integrert i denne PDF, for fremtidig validering (hvis nødvendig).

Hvordan bekrefter at dette dokumentet er originalen?

Dokumentet er beskyttet av ett Adobe CDS sertifikat. Når du åpner dokumentet i

Adobe Reader, skal du kunne se at dokumentet er sertifisert av **Penneo e-signature service <penneo@penneo.com>**. Dette garanterer at innholdet i dokumentet ikke har blitt endret.

Det er lett å kontrollere de kryptografiske beviser som er lokalisert inne i dokumentet, med Penneo validator - <https://penneo.com/validate>