



## ÅRSREGNSKAPET FOR REGNSKAPSÅRET 2021 - GENERELL INFORMASJON

### Enheten

Organisasjonsnummer: 916 341 830  
Organisasjonsform: Aksjeselskap  
Foretaksnavn: STRANDAFJELLET SKISENTER AS  
Forretningsadresse: Hevsdalsvegen 520  
6200 STRANDA

### Regnskapsår

Årsregnskapets periode: 01.11.2020 - 31.10.2021

### Konsern

Morselskap i konsern: Ja  
Konsernregnskap lagt ved: Nei

### Regnskapsregler

Regler for små foretak benyttet: Ja  
Benyttet ved utarbeidelsen av årsregnskapet til selskapet: Regnskapslovens alminnelige regler

### Årsregnskapet fastsatt av kompetent organ

Bekreftet av representant for selskapet: Stig Jarle Rødseth  
Dato for fastsettelse av årsregnskapet: 31.05.2022

### Grunnlag for avgivelse

År 2021: Årsregnskapet er elektronisk innlevert  
År 2020: Tall er hentet fra elektronisk innlevert årsregnskap fra 2021

*Det er ikke krav til at årsregnskapet m.v. som sendes til Regnskapsregisteret er undertegnet. Kontrollen på at dette er utført ligger hos revisor/enhetens øverste organ. Sikkerheten ivaretas ved at innsender har rolle/rettighet for innsending av årsregnskapet via Altinn, og ved at det bekreftes at årsregnskapet er fastsatt av kompetent organ.*

Brønnøysundregistrene, 21.06.2023



### Resultatregnskap

Beløp i: NOK	Note	2021	2020
<b>RESULTATREKNESKAP</b>			
<b>Inntekter</b>			
Salgsinntekt		14 932 382	9 289 496
Annen driftsinntekt	8	1 722 276	3 523 946
<b>Sum inntekter</b>		<b>16 654 658</b>	<b>12 813 442</b>
<b>Kostnader</b>			
Varekostnad		51 028	73 192
Lønnskostnad	2	4 393 091	4 024 844
Avskrivning av driftsmidler og immaterielle eiendeler	3	4 679 893	4 571 939
Annen driftskostnad		7 289 736	5 853 860
<b>Sum kostnader</b>		<b>16 413 747</b>	<b>14 523 834</b>
<b>Driftsresultat</b>		<b>240 911</b>	<b>-1 710 393</b>
<b>Finansinntekter og finanskostnader</b>			
Renteinntekt frå føretak i same konsern		5 160	6 750
Anna renteinntekt		4 127	12 502
Annen finansinntekt		82 528	78 096
<b>Sum finansinntekter</b>		<b>91 815</b>	<b>97 348</b>
Annan rentekostnad		1 733 392	1 972 606
Annen finanskostnad		1 190	476
<b>Sum finanskostnader</b>		<b>1 734 583</b>	<b>1 973 082</b>
<b>Netto finans</b>		<b>-1 642 768</b>	<b>-1 875 734</b>
<b>Ordinært resultat før skattekostnad</b>		<b>-1 401 857</b>	<b>-3 586 127</b>
Skattekostnad på ordinært resultat	9		
<b>Ordinært resultat etter skattekostnad</b>		<b>-1 401 857</b>	<b>-3 586 127</b>
<b>Årsresultat</b>	10	<b>-1 401 857</b>	<b>-3 586 127</b>
<b>Årsresultat etter minoritetsinteresser</b>		<b>-1 401 857</b>	<b>-3 586 127</b>
<b>Totalresultat</b>		<b>-1 401 857</b>	<b>-3 586 127</b>



## Resultatregnskap

<b>Beløp i: NOK</b>	<b>Note</b>	<b>2021</b>	<b>2020</b>
<b>Overføringer og disponeringar</b>			
Udekt tap		-1 401 857	-856 302
Overført fra annen egenkapital			-2 729 825
<b>Sum overføringer og disponeringar</b>		<b>-1 401 857</b>	<b>-3 586 127</b>



### Balanse

Beløp i: NOK	Note	2021	2020
<b>BALANSE - EIGEDLAR</b>			
<b>Anleggsmiddel</b>			
<b>Immaterielle egedelar</b>			
Utsett skattefordel	9		
<b>Varige driftsmiddel</b>			
Tomter, bygninger o.a. fast eiendom	3, 7	62 026 761	27 015 896
Maskiner og anlegg	3, 7	47 541 315	48 362 120
Skip og flytende installasjoner	3, 7		
Driftsløsøre, inventar o.a. utstyr	3, 7	2 759 900	3 230 700
<b>Sum varige driftsmiddel</b>	<b>3</b>	<b>112 327 976</b>	<b>78 608 716</b>
<b>Finansielle anleggsmiddel</b>			
Investeringar i dotterselskap	4	6 219 900	6 180 000
Investeringer i aksjer og andeler	4	10 000	12 000
Andre langsiktige fordringer		1 537	1 517
<b>Sum finansielle anleggsmiddel</b>		<b>6 231 437</b>	<b>6 193 517</b>
<b>Sum anleggsmiddel</b>		<b>118 559 414</b>	<b>84 802 234</b>
<b>Omløpsmiddel</b>			
<b>Varer</b>			
Lager av varer og annen beholdning	7	116 113	104 600
<b>Sum varer</b>		<b>116 113</b>	<b>104 600</b>
<b>Krav</b>			
Kundefordringer	7	402 744	490 602
Andre kortsiktige fordringer	5	4 553 968	3 446 360
<b>Sum krav</b>		<b>4 956 712</b>	<b>3 936 962</b>
<b>Bankinnskot, kontantar og liknande</b>			
Bankinnskudd, kontanter o.l.	6	705 064	3 057 232
<b>Sum bankinnskot, kontantar og liknande</b>		<b>705 064</b>	<b>3 057 232</b>
<b>Sum omløpsmiddel</b>		<b>5 777 889</b>	<b>7 098 794</b>



### Balanse

Beløp i: NOK	Note	2021	2020
<b>SUM EIGEDLAR</b>		<b>124 337 302</b>	<b>91 901 028</b>
<b>BALANSE - EIGENKAPITAL OG GJELD</b>			
<b>Eigenkapital</b>			
<b>Innskoten eigenkapital</b>			
Aksjekapital	11	9 000 000	9 000 000
Behaldning av egne aksjar	11		
<b>Sum innskoten eigenkapital</b>		<b>9 000 000</b>	<b>9 000 000</b>
<b>Opptent eigenkapital</b>			
Udekt tap		2 258 159	856 302
<b>Sum opptent eigenkapital</b>		<b>-2 258 159</b>	<b>-856 302</b>
<b>Sum eigenkapital</b>	10	<b>6 741 841</b>	<b>8 143 698</b>
<b>Gjeld</b>			
<b>Langsiktig gjeld</b>			
Utsett skatt	9		
<b>Anna langsiktig gjeld</b>			
Gjeld til kredittinstitusjonar	7	68 431 227	49 323 459
Øvrig langsiktig gjeld	5	31 003 000	26 503 000
<b>Sum anna langsiktig gjeld</b>		<b>99 434 227</b>	<b>75 826 459</b>
<b>Sum langsiktig gjeld</b>		<b>99 434 227</b>	<b>75 826 459</b>
<b>Kortsiktig gjeld</b>			
Gjeld til kredittinstitusjoner	7		
Leverandørgjeld		9 266 383	4 999 863
Betalbar skatt	9		
Skyldig offentlige avgifter		252 573	174 221
Annen kortsiktig gjeld	5	8 642 278	2 756 787
<b>Sum kortsiktig gjeld</b>		<b>18 161 235</b>	<b>7 930 870</b>
<b>Sum gjeld</b>		<b>117 595 461</b>	<b>83 757 329</b>
<b>SUM EIGENKAPITAL OG GJELD</b>		<b>124 337 302</b>	<b>91 901 028</b>



## Balanse

<b>Beløp i: NOK</b>	<b>Note</b>	<b>2021</b>	<b>2020</b>
---------------------	-------------	-------------	-------------

---



Brønnøysundregistrene

ÅRSREGNSKAP FOR REGNSKAPSÅRET 2021 - GENERELL INFORMASJON

Journalnummer: 2022 406201

**Enheten**

Organisasjonsnummer: 916 341 830  
Organisasjonsform: Aksjeselskap  
Foretaksnavn: STRANDAFJELLET SKISENTER AS  
Forretningsadresse: Hevsdalsvegen 520  
6200 STRANDA

**Regnskapsår**

Årsregnskapets periode: 01.11.2020 - 31.10.2021

**Konsern**

Morselskap i konsern: Ja  
Konsernregnskap lagt ved: Nei

**Regnskapsregler**

Regler for små foretak benyttet: Ja  
Benyttet ved utarbeidelsen av  
årsregnskapet til selskapet: Regnskapslovens alminnelige regler

**Årsregnskapet fastsatt av kompetent organ**

Bekreftet av representant for selskapet: Stig Jarle Rødseth  
Dato for fastsettelse av årsregnskapet: 31.05.2022

**Grunnlag for avgivelse**

År 2021: Årsregnskap er elektronisk innlevert.  
År 2020: Tall er hentet fra elektronisk innlevert årsregnskap fra 2021.

*Det er ikke krav til at årsregnskapet m.v. som sendes til Regnskapsregisteret er undertegnet. Kontrollen på at dette er utført ligger hos revisor/enhetens øverste organ. Sikkerheten ivaretas ved at innsender har rolle/rettighet for innsending av årsregnskapet via Altinn, og ved at det bekreftes at årsregnskapet er fastsatt av kompetent organ.*

Brønnøysundregistrene, 13.06.2022



Organisasjonsnr: 916 341 830  
STRANDAFJELLET SKISENTER AS

## RESULTATREGNSKAP

<b>Beløp i: NOK</b>	<b>Note</b>	<b>2021</b>	<b>2020</b>
<b>RESULTATREKNESKAP</b>			
<b>Inntekter</b>			
Salgsinntekt		14 932 382	9 289 496
Annen driftsinntekt	8	1 722 276	3 523 946
<b>Sum inntekter</b>		<b>16 654 658</b>	<b>12 813 442</b>
<b>Kostnader</b>			
Varekostnad		51 028	73 192
Lønnskostnad	2	4 393 091	4 024 844
Avskrivning av driftsmidler og immaterielle eiendeler	3	4 679 893	4 571 939
Annen driftskostnad		7 289 736	5 853 860
<b>Sum kostnader</b>		<b>16 413 747</b>	<b>14 523 834</b>
<b>Driftsresultat</b>		<b>240 911</b>	<b>-1 710 393</b>
<b>Finansinntekter og finanskostnader</b>			
Renteinntekt frå føretak i same konsern		5 160	6 750
Anna renteinntekt		4 127	12 502
Annen finansinntekt		82 528	78 096
<b>Sum finansinntekter</b>		<b>91 815</b>	<b>97 348</b>
Annan rentekostnad		1 733 392	1 972 606
Annen finanskostnad		1 190	476
<b>Sum finanskostnader</b>		<b>1 734 583</b>	<b>1 973 082</b>
<b>Netto finans</b>		<b>-1 642 768</b>	<b>-1 875 734</b>
<b>Ordinært resultat før skattekostnad</b>		<b>-1 401 857</b>	<b>-3 586 127</b>
Skattekostnad på ordinært resultat	9		
<b>Ordinært resultat etter skattekostnad</b>		<b>-1 401 857</b>	<b>-3 586 127</b>
<b>Årsresultat</b>	10	<b>-1 401 857</b>	<b>-3 586 127</b>
<b>Årsresultat etter minoritetsinteresser</b>		<b>-1 401 857</b>	<b>-3 586 127</b>
<b>Totalresultat</b>		<b>-1 401 857</b>	<b>-3 586 127</b>
<b>Overføringer og disponeringar</b>			
Udekt tap		-1 401 857	-856 302
Overført fra annen egenkapital			-2 729 825



Sum overføringer og  
disponeringar

-1 401 857

-3 586 127



Organisasjonsnr: 916 341 830  
STRANDAFJELLET SKISENTER AS

## BALANSE

Beløp i: NOK	Note	2021	2020
<b>BALANSE - EIGEDELAR</b>			
<b>Anleggsmiddel</b>			
<b>Immaterielle egedelar</b>			
Utsett skattefordel	9		
<b>Varige driftsmiddel</b>			
Tomter, bygninger o.a.			
fast eiendom	3, 7	62 026 761	27 015 896
Maskiner og anlegg	3, 7	47 541 315	48 362 120
Skip og flytende installasjoner	3, 7		
Driftsløsøre, inventar o. a. utstyr	3, 7	2 759 900	3 230 700
<b>Sum varige driftsmiddel</b>	<b>3</b>	<b>112 327 976</b>	<b>78 608 716</b>
<b>Finansielle anleggsmiddel</b>			
Investeringar i dotterselskap			
Investeringer i aksjer og andeler	4	6 219 900	6 180 000
Andre langsiktige fordringer	4	10 000	12 000
<b>Sum finansielle anleggsmiddel</b>		<b>6 231 437</b>	<b>6 193 517</b>
<b>Sum anleggsmiddel</b>		<b>118 559 414</b>	<b>84 802 234</b>
<b>Omløpsmiddel</b>			
<b>Varer</b>			
Lager av varer og annen beholdning			
	7	116 113	104 600
<b>Sum varer</b>		<b>116 113</b>	<b>104 600</b>
<b>Krav</b>			
Kundefordringer			
	7	402 744	490 602
Andre kortsiktige fordringer	5	4 553 968	3 446 360
<b>Sum krav</b>		<b>4 956 712</b>	<b>3 936 962</b>
<b>Bankinnskot, kontantar og liknande</b>			
Bankinnskudd, kontanter o. l.			
	6	705 064	3 057 232
<b>Sum bankinnskot, kontantar og liknande</b>		<b>705 064</b>	<b>3 057 232</b>
<b>Sum omløpsmiddel</b>		<b>5 777 889</b>	<b>7 098 794</b>
<b>SUM EIGEDELAR</b>		<b>124 337 302</b>	<b>91 901 028</b>



## BALANSE - EIGENKAPITAL OG GJELD

### Eigenkapital

#### Innskoten eigenkapital

Aksjekapital	11	9 000 000	9 000 000
Behaldning av egne aksjar	11		
<b>Sum innskoten eigenkapital</b>		<b>9 000 000</b>	<b>9 000 000</b>

#### Opptent eigenkapital

Udekt tap		2 258 159	856 302
<b>Sum opptent eigenkapital</b>		<b>-2 258 159</b>	<b>-856 302</b>

<b>Sum eigenkapital</b>	<b>10</b>	<b>6 741 841</b>	<b>8 143 698</b>
-------------------------	-----------	------------------	------------------

### Gjeld

#### Langsiktig gjeld

Utsett skatt	9		
<b>Anna langsiktig gjeld</b>			
Gjeld til			
kredittinstitusjonar	7	68 431 227	49 323 459
Øvrig langsiktig gjeld	5	31 003 000	26 503 000
<b>Sum anna langsiktig gjeld</b>		<b>99 434 227</b>	<b>75 826 459</b>
<b>Sum langsiktig gjeld</b>		<b>99 434 227</b>	<b>75 826 459</b>

#### Kortsiktig gjeld

Gjeld til			
kredittinstitusjoner	7		
Leverandørgjeld		9 266 383	4 999 863
Betalbar skatt	9		
Skyldig offentlige avgifter		252 573	174 221
Annen kortsiktig gjeld	5	8 642 278	2 756 787
<b>Sum kortsiktig gjeld</b>		<b>18 161 235</b>	<b>7 930 870</b>

<b>Sum gjeld</b>		<b>117 595 461</b>	<b>83 757 329</b>
------------------	--	--------------------	-------------------

<b>SUM EIGENKAPITAL OG GJELD</b>		<b>124 337 302</b>	<b>91 901 028</b>
----------------------------------	--	--------------------	-------------------





# Årsregnskap 2021

## STRANDAFJELLET SKISENTER AS

Resultatregnskap  
Balanse  
Noter

Org.nr.: 916 341 830



**Resultatregnskap**  
**STRANDAFJELLET SKISENTER AS**

<b>Driftsinntekter og driftskostnader</b>	<b>Note</b>	<b>2021</b>	<b>2020</b>
Salgsinntekt		14 932 382	9 289 496
Annen driftsinntekt	8	1 722 276	3 523 946
<b>Sum driftsinntekter</b>		<b>16 654 658</b>	<b>12 813 442</b>
Varekostnad		51 028	73 192
Lønnskostnad	2	4 393 091	4 024 844
Avskrivning av driftsmidler og immaterielle eiendeler	3	4 679 893	4 571 939
Annen driftskostnad		7 289 736	5 853 860
<b>Sum driftskostnader</b>		<b>16 413 747</b>	<b>14 523 834</b>
<b>Driftsresultat</b>		<b>240 911</b>	<b>-1 710 393</b>
<b>Finansinntekter og finanskostnader</b>			
Renteinntekt fra foretak i samme konsern		5 160	6 750
Annen renteinntekt		4 127	12 502
Annen finansinntekt		82 528	78 096
Annen rentekostnad		1 733 392	1 972 606
Annen finanskostnad		1 190	476
<b>Resultat av finansposter</b>		<b>-1 642 768</b>	<b>-1 875 734</b>
<b>Ordinært resultat før skattekostnad</b>		<b>-1 401 857</b>	<b>-3 586 127</b>
Skattekostnad på ordinært resultat	9	0	0
<b>Årsresultat</b>	<b>10</b>	<b>-1 401 857</b>	<b>-3 586 127</b>
<b>Overføringer</b>			
Overført til udekket tap		1 401 857	856 302
Overført fra annen egenkapital		0	2 729 825
<b>Sum overføringer</b>		<b>-1 401 857</b>	<b>-3 586 127</b>



## Balanse

### STRANDAFJELLET SKISENTER AS

Eiendeler	Note	2021	2020
<b>Anleggsmidler</b>			
<i>Immaterielle eiendeler</i>			
<i>Varige driftsmidler</i>			
Tomter, bygninger o.a. fast eiendom	3, 7	62 026 761	27 015 896
Maskiner og anlegg	3, 7	47 541 315	48 362 120
Driftsløsøre, inventar o.a. utstyr	3, 7	2 759 900	3 230 700
<b>Sum varige driftsmidler</b>	<b>3</b>	<b><u>112 327 976</u></b>	<b><u>78 608 716</u></b>
<i>Finansielle anleggsmidler</i>			
Investeringer i datterselskap	4	6 219 900	6 180 000
Investeringer i aksjer og andeler	4	10 000	12 000
Andre langsiktige fordringer		1 537	1 517
<b>Sum finansielle anleggsmidler</b>		<b><u>6 231 437</u></b>	<b><u>6 193 517</u></b>
<b>Sum anleggsmidler</b>		<b><u>118 559 414</u></b>	<b><u>84 802 234</u></b>
<b>Omløpsmidler</b>			
<i>Varer</i>			
Lager av varer og annen beholdning	7	116 113	104 600
<b>Sum varer</b>		<b><u>116 113</u></b>	<b><u>104 600</u></b>
<i>Fordringer</i>			
Kundefordringer	7	402 744	490 602
Andre kortsiktige fordringer	5	4 553 968	3 446 360
<b>Sum fordringer</b>		<b><u>4 956 712</u></b>	<b><u>3 936 962</u></b>
<i>Investeringer</i>			
<i>Bankinnskudd, kontanter o.l</i>			
Bankinnskudd, kontanter o.l.	6	705 064	3 057 232
<b>Sum bankinnskudd, kontanter o.l</b>		<b><u>705 064</u></b>	<b><u>3 057 232</u></b>
<b>Sum omløpsmidler</b>		<b><u>5 777 889</u></b>	<b><u>7 098 794</u></b>
<b>Sum eiendeler</b>		<b><u>124 337 302</u></b>	<b><u>91 901 028</u></b>



## Balanse

### STRANDAFJELLET SKISENTER AS

Egenkapital og gjeld	Note	2021	2020
<b>Egenkapital</b>			
<i>Innskutt egenkapital</i>			
Aksjekapital	11	9 000 000	9 000 000
Sum innskutt egenkapital		<u>9 000 000</u>	<u>9 000 000</u>
<i>Opptjent egenkapital</i>			
Udekket tap		-2 258 159	-856 302
Sum opptjent egenkapital		<u>-2 258 159</u>	<u>-856 302</u>
Sum egenkapital	10	<u>6 741 841</u>	<u>8 143 698</u>
<b>Gjeld</b>			
<i>Avsetning for forpliktelser</i>			
<i>Annen langsiktig gjeld</i>			
Gjeld til kredittinstitusjoner	7	68 431 227	49 323 459
Øvrig langsiktig gjeld	5	31 003 000	26 503 000
Sum annen langsiktig gjeld		<u>99 434 227</u>	<u>75 826 459</u>
<i>Kortsiktig gjeld</i>			
Leverandørgjeld		9 266 383	4 999 863
Skyldig offentlige avgifter		252 573	174 221
Annen kortsiktig gjeld	5	8 642 278	2 756 787
Sum kortsiktig gjeld		<u>18 161 235</u>	<u>7 930 870</u>
Sum gjeld		<u>117 595 461</u>	<u>83 757 329</u>
Sum egenkapital og gjeld		<u>124 337 302</u>	<u>91 901 028</u>

Stranda, 29.04.2022  
Styret i STRANDAFJELLET SKISENTER AS

\_\_\_\_\_  
Stig Jarle Rødseth  
styreleder

\_\_\_\_\_  
Frode Håkon Kjølås  
nestleder

\_\_\_\_\_  
Per Magne Grøndahl  
styremedlem

\_\_\_\_\_  
Sven Ove Håhjemsvik Langlo  
styremedlem

\_\_\_\_\_  
Bjarte Tunold  
styremedlem

\_\_\_\_\_  
Stian Græsdal  
daglig leder



## Noter til regnskapet 2021

### Regnskapsprinsipper

Årsregnskapet er satt opp i samsvar med regnskapsloven og god regnskapsskikk for små foretak. Forutsetningen om fortsatt drift er lagt til grunn ved utarbeidelsen.

### Avvikende regnskapsår

Selskapet har avvikende regnskapsår, og har rapporteringsdato 31.10.2021. Sammenligningstall er for perioden 1.11.2019-31.10.2020.

### Klassifisering

Eiendeler knyttet til varekretsløpet klassifiseres som omløpsmidler. Samme regel gjelder for kortsiktig gjeld. Fordringer og gjeld som ikke knytter seg til varekretsløpet, klassifiseres som omløpsmidler/kortsiktig gjeld dersom de forfaller innen ett år. Øvrige eiendeler klassifiseres som anleggsmidler, og øvrig gjeld klassifiseres som langsiktig

### Inntekter

Ved varesalg:

Inntekt regnskapsføres når den er opptjent, altså når både risiko og kontroll i hovedsak er overført til kunden. Dette vil normalt være tilfellet når varen er levert til kunden. Inntektene regnskapsføres med verdien av vederlaget på transaksjonstidspunktet.

Ved tjenestosalg:

Inntekt regnskapsføres når den er opptjent, altså når krav på vederlag oppstår. Dette skjer når tjenesten ytes, i takt med at arbeidet utføres. Inntektene regnskapsføres med verdien av vederlaget på transaksjonstidspunktet.

### Vurderingsregler

Omløpsmidler vurderes til laveste verdi av anskaffelseskost og virkelig verdi. Kortsiktig gjeld balanseføres til nominelt beløp på etableringstidspunktet. Anleggsmidler vurderes til anskaffelseskost, men nedskrives til virkelig verdi dersom verdifallet ikke forventes å være forbigående. Langsiktig gjeld balanseføres til nominelt beløp på etableringstidspunktet.

Lager av innkjøpte varer er verdsatt til laveste verdi av anskaffelseskost og virkelig verdi.

Varelageret er nedskrevet for ukurans så fremt virkelig verdi er lavere enn anskaffelseskost.

Kundefordringer og andre fordringer er oppført i balansen til pålydende etter fradrag for avsetning til forventet tap.

Øvrige omløpsmidler vurderes til det laveste av anskaffelseskost og virkelig verdi

Varige driftsmidler aktiveres og avskrives dersom de har levetid over 3 år og har en kostpris som overstiger kr 15.000. Varige driftsmidler vurderes til historisk kost med fradrag for bedriftsøkonomiske avskrivninger. Avskrivninger baseres på en vurdering av driftsmidlenes økonomiske og tekniske levetid. Selskapet benytter lineære avskrivninger for avskrivning av varige driftsmidler. Avskrivningssatsene er gjengitt i note.

Skattekostnaden i resultatregnskapet omfatter både periodens betalbare skatt og endring i utsatt skatt. Utsatt skatt er beregnet med 22% av de midlertidige forskjellene som eksisterer mellom regnskapsmessige og skattemessige verdier, samt ligningsmessig underskudd til fremføring ved utgangen av regnskapsåret. Skatteøkende og skattereduserende midlertidige forskjeller som reverserer eller kan reversere i samme periode er utlignet og nettoført. Utsatt skattefordel vert ikkje balanseført, jfr. unntaksreglande i GRS for små foretak.

### Pensjonsforpliktelser

Innskuddsbaserte ordninger sikret ved årlige innskudd er ikke balanseført. Premien behandles som pensjonskostnad og inngår i lønnskostnader

Leieavtaler er ikke balanseført.



## Noter til regnskapet 2021

### Note 2 Lønnskostnader mv.

#### Lønnskostnader

	2021	2020
Lønninger	3 685 348	3 535 576
Arbeidsgiveravgift	486 197	342 417
Pensjonskostnader	54 863	41 831
Andre ytelser	166 683	105 020
<b>Sum</b>	<b>4 393 091</b>	<b>4 024 844</b>

Selskapet har i 2021 sysselsatt 12 årsverk.

#### Pensjonsforpliktelser

Selskapet er pliktig til å ha tjenstepensjonsordning etter lov om obligatorisk tjenstepensjon. Selskapets pensjonsordninger tilfredsstiller kravene i denne lov.

### Note 3 Anleggsmidler

	Bygninger og tomter	Maskiner og anlegg	Driftsløsøre, inventar ol.
Anskaffelseskost pr. 01.11.20	23 993 634	65 998 735	6 851 228
+ Tilgang kjøpte driftsmidler	495 786	2 033 122	214 081
= <b>Anskaffelseskost 31.10.21</b>	<b>24 489 420</b>	<b>68 031 857</b>	<b>7 065 308</b>
Akkumulerte avskrivninger 31.10.21	5 555 090	21 643 972	4 305 409
= <b>Bokført verdi 31.10.21</b>	<b>18 934 330</b>	<b>46 387 885</b>	<b>2 759 900</b>
Årets ordinære avskrivninger	718 576	3 276 437	684 881
Økonomisk levetid	10-50 år	8-20 år	0-14 år
Avskrivningsplan	saldo 12%		
		<b>Anlegg under oppføring</b>	<b>Sum</b>
Anskaffelseskost pr. 01.11.20		8 589 696	105 433 293
+ Tilgang kjøpte driftsmidler		35 656 165	38 399 153
= <b>Anskaffelseskost 31.10.21</b>		<b>44 245 861</b>	<b>143 832 447</b>
Akkumulerte avskrivninger 31.10.21			31 504 470
= <b>Bokført verdi 31.10.21</b>		<b>44 245 861</b>	<b>112 327 976</b>
Årets ordinære avskrivninger			4 679 893
Økonomisk levetid		0 år	
Avskrivningsplan			



## Noter til regnskapet 2021

### Note 4 Investering i datterselskap, tilknyttet selskap og aksjer i andre selskap

Selskap	Kommune	Andel i %	Kostpris	Balanseført verdi	Årets resultat	Egenkapital
<b>Datterselskap:</b>						
Blådalslia AS (2020)	Stranda	60 %	6 000 000	6 000 000	-346 076	9 352 331
Stranda Skiservice AS	Stranda	100 %	180 000	180 000	29 292	-69 931
Strandafjellet Restaurantdrift AS	Stranda	100 %	39 900	39 900	-1 440	292 990
			6 219 900	6 219 900		
<b>Aksjer i andre selskaper:</b>						
			<b>Kostpris</b>	<b>Balanseført verdi</b>		
Sunnmørsalpane BA			45 000	0		
Alpepass AS			10 000	10 000		
			55 000	10 000		

### Note 5 Mellomværende med selskap i samme konsern og aksjonærer

<b>Fordringer</b>	<b>2021</b>	<b>2020</b>
Andre kortsiktige fordringer	370 570	300 000
<b>Sum fordringer</b>	<b>370 570</b>	<b>300 000</b>
<b>Gjeld</b>	<b>2021</b>	<b>2020</b>
Langsiktig gjeld - Ansvarlig lån fra aksjonærer	31 003 000	26 503 000
<b>Sum gjeld</b>	<b>31 003 000</b>	<b>26 503 000</b>

### Note 6 Bankinnskudd

Innestående midler på skattetrekkskonto (bundne midler) er på kr 155 476.



## Noter til regnskapet 2021

### Note 7 Fordringer, gjeld, pantstillelser og garantier m.v

	2021	2020
Fordringer med forfall senere enn ett år	0	0
Langsiktig gjeld med forfall senere enn fem år (kredittinstitusjon)	9 120 000	11 900 000
Langsiktig gjeld med forfall senere enn fem år (ansvarlig lån fra aksjonær)	31 003 000	26 503 000
<b>Gjeld som er sikret ved pant o.l.</b>	<b>2021</b>	<b>2020</b>
Gjeld til kredittinstitusjoner	68 431 227	49 323 459
<b>Sum</b>	<b>68 431 227</b>	<b>49 323 459</b>
<b>Balansført verdi av pantsatte eiendeler</b>	<b>2021</b>	<b>2020</b>
Tomter, bygninger o.a fast eiendom	62 026 761	27 015 896
Maskiner, anlegg og driftsløsøre	48 547 785	50 111 900
Lager av varer	116 113	104 600
Kundefordringer	383 101	483 852
<b>Sum</b>	<b>111 073 760</b>	<b>77 716 248</b>

### Note 8 Offentlige tilskudd under koronapandemien

Foretaket har mottatt offentlige driftstilskudd som kompensasjon for tapte inntekter under koronapandemien i regnskapsåret 1.11.2019-31.10.2020.

Offentlige driftstilskudd under koronapandemien regnskapsføres brutto som andre driftsinntekter.

Følgende tilskudd er inntektsført i forje regnskapsår:

Type tilskudd	Forvaltningsmyndighet	Varighet	Beløp
Tilskudd til foretak med stort omsetningsfall – kompensasjonsordning 1	Skatteetaten	Mars-august 2020	1 151 270
<b>Totalt</b>			<b>1 151 270</b>

### Note 9 Skatt

Årets skattekostnad	2021	2020
Resultatført skatt på ordinært resultat:		
Betalbar skatt	0	0
Endring i utsatt skattefordel	0	0
<b>Skattekostnad ordinært resultat</b>	<b>0</b>	<b>0</b>
Skattepliktig inntekt:		
Ordinært resultat før skatt	-1 401 857	-3 586 127
Permanente forskjeller	1 000	5 367
Endring i midlertidige forskjeller	-1 694 087	-4 733 685
<b>Skattepliktig inntekt</b>	<b>-3 094 944</b>	<b>-8 314 444</b>



## Noter til regnskapet 2021

Betalbar skatt i balansen:

Betalbar skatt på årets resultat	0	0
<b>Sum betalbar skatt i balansen</b>	<b>0</b>	<b>0</b>

Skatteeffekten av midlertidige forskjeller og underskudd til fremføring som har gitt opphav til utsatt skatt og utsatte skattefordeler, spesifisert på typer av midlertidige forskjeller

	2021	2020	Endring
Varige driftsmidler	31 422 104	29 772 437	-1 649 667
Gevinst - og tapskonto	-198 001	-247 501	-49 500
Pensjonspremie/- forpliktelse	1 537	1 517	-20
Andre forskjeller	-45 100	-40 000	5 100
<b>Sum</b>	<b>31 180 541</b>	<b>29 486 453</b>	<b>-1 694 087</b>
Akkumulert fremførbart underskudd	-56 466 032	-53 371 088	3 094 944
Inngår ikke i beregningen av utsatt skatt	25 285 492	23 884 635	-1 400 857
<b>Utsatt skattefordel (22 %)</b>	<b>0</b>	<b>0</b>	<b>0</b>

I henhold til God regnskapsskikk for små foretak balanseføres ikke utsatt skattefordel.

### Note 10 Egenkapital

	Aksjekapital	Udekket tap	Annen egenkapital	Sum egenkapital
Pr. 31.10.2020	9 000 000	-856 302	0	8 143 698
Årets resultat		-1 401 857		-1 401 857
Pr 31.10.2021	<b>9 000 000</b>	<b>-2 258 159</b>	<b>0</b>	<b>6 741 841</b>

### Note 11 Aksjonærer

Aksjekapitalen i STRANDAFJELLET SKISENTER AS pr. 31.10 består av:

	Antall	Pålydende	Bokført
Ordinære aksjer	9 000 000	1,0	9 000 000
<b>Sum</b>	<b>9 000 000</b>		<b>9 000 000</b>

### Eierstruktur

De største aksjonærene i % pr. 31.10 var:

	Ordinære	Eierandel	Stemmeandel
Strandafjellet Holding AS	6 000 000	66,7	66,7
KJØLÅS STANSEKNIVER AS	3 000 000	33,3	33,3
<b>Totalt antall aksjer</b>	<b>9 000 000</b>	<b>100,0</b>	<b>100,0</b>

Styreleder Stig Rødseth, nestleder Frode Kjølås, styremedlem Bjarte Tunold og Per Magne Grøndahl eier indirekte aksjer i Strandafjellet Skisenter AS gjennom sine holdingselskaper.



BDO AS  
Storgata 28  
Postboks 7  
6201 Stranda

## Uavhengig revisors beretning

### Til generalforsamlingen i Strandafjellet Skisenter AS

#### Uttalelse om revisjonen av årsregnskapet

##### Konklusjon

---

Vi har revidert årsregnskapet til Strandafjellet Skisenter AS.

##### Årsregnskapet består av:

- Balanse per 31. oktober 2021
- Resultatregnskap for 2021
- Noter til årsregnskapet, herunder et sammendrag av viktige regnskapsprinsipper.

##### Etter vår mening:

Er årsregnskapet avgitt i samsvar med lov og forskrifter og gir et rettviseende bilde av selskapets finansielle stilling per 31. oktober 2021 og av dets resultater for regnskapsåret avsluttet per denne datoen i samsvar med regnskapslovens regler og god regnskapsskikk i Norge.

##### Grunnlag for konklusjonen

---

Vi har gjennomført revisjonen i samsvar med lov, forskrift og god revisjonsskikk i Norge, herunder de internasjonale revisjonsstandardene International Standards on Auditing (ISA-ene). Våre oppgaver og plikter i henhold til disse standardene er beskrevet i Revisors oppgaver og plikter ved revisjon av årsregnskapet. Vi er uavhengige av selskapet slik det kreves i lov og forskrift, og har overholdt våre øvrige etiske forpliktelser i samsvar med disse kravene. Etter vår oppfatning er innhentet revisjonsbevis tilstrekkelig og hensiktsmessig som grunnlag for vår konklusjon.

##### Styret og daglig leders ansvar for årsregnskapet

---

Styret og daglig leder (ledelsen) er ansvarlig for å utarbeide årsregnskapet i samsvar med lov og forskrifter, herunder for at det gir et rettviseende bilde i samsvar med regnskapslovens regler og god regnskapsskikk i Norge. Ledelsen er også ansvarlig for slik internkontroll som den finner nødvendig for å kunne utarbeide et årsregnskap som ikke inneholder vesentlig feilinformasjon, verken som følge av misligheter eller utilsiktede feil.

Ved utarbeidelsen av årsregnskapet må ledelsen ta standpunkt til selskapets evne til fortsatt drift og opplyse om forhold av betydning for fortsatt drift. Forutsetningen om fortsatt drift skal legges til grunn for årsregnskapet så lenge det ikke er sannsynlig at virksomheten vil bli avvirket.

##### Revisors oppgaver og plikter ved revisjonen av årsregnskapet

---

Vårt mål er å oppnå betryggende sikkerhet for at årsregnskapet som helhet ikke inneholder vesentlig feilinformasjon, verken som følge av misligheter eller utilsiktede feil, og å avgi en revisjonsberetning som inneholder vår konklusjon. Betryggende sikkerhet er en høy grad av sikkerhet, men ingen garanti for at en revisjon utført i samsvar med lov, forskrift og god revisjonsskikk i Norge, herunder ISA-ene, alltid vil avdekke vesentlig feilinformasjon som eksisterer. Feilinformasjon kan oppstå som følge av misligheter eller utilsiktede feil. Feilinformasjon blir vurdert som vesentlig dersom den enkeltvis eller samlet med rimelighet kan forventes å påvirke økonomiske beslutninger som brukerne foretar basert på årsregnskapet.

For videre beskrivelse av revisors oppgaver og plikter vises det til:  
<https://revisorforeningen.no/revisjonsberetninger>



## Uttalelse om andre lovmessige krav

### Konklusjon om registrering og dokumentasjon

Basert på vår revisjon av årsregnskapet som beskrevet ovenfor, og kontrollhandlinger vi har funnet nødvendig i henhold til internasjonal standard for attestasjonsoppdrag (ISAE) 3000 «Attestasjonsoppdrag som ikke er revisjon eller forenklet revisorkontroll av historisk finansiell informasjon», mener vi at ledelsen har oppfylt sin plikt til å sørge for ordentlig og oversiktlig registrering og dokumentasjon av selskapets regnskapsopplysninger i samsvar med lov og god bokførings praksis i Norge.

Stranda, den 31. mai 2022  
BDO AS

  
Jens Arne Hagen  
Partner | statsautorisert revisor



# Årsregnskap 2021

## STRANDAFJELLET SKISENTER AS

Resultatregnskap  
Balanse  
Noter

Org.nr.: 916 341 830



**Resultatregnskap**  
**STRANDAFJELLET SKISENTER AS**

<b>Driftsinntekter og driftskostnader</b>	<b>Note</b>	<b>2021</b>	<b>2020</b>
Salgsinntekt		14 932 382	9 289 496
Annen driftsinntekt	8	1 722 276	3 523 946
<b>Sum driftsinntekter</b>		<b>16 654 658</b>	<b>12 813 442</b>
Varekostnad		51 028	73 192
Lønnskostnad	2	4 393 091	4 024 844
Avskrivning av driftsmidler og immaterielle eiendeler	3	4 679 893	4 571 939
Annen driftskostnad		7 289 736	5 853 860
<b>Sum driftskostnader</b>		<b>16 413 747</b>	<b>14 523 834</b>
<b>Driftsresultat</b>		<b>240 911</b>	<b>-1 710 393</b>
<b>Finansinntekter og finanskostnader</b>			
Renteinntekt fra foretak i samme konsern		5 160	6 750
Annen renteinntekt		4 127	12 502
Annen finansinntekt		82 528	78 096
Annen rentekostnad		1 733 392	1 972 606
Annen finanskostnad		1 190	476
<b>Resultat av finansposter</b>		<b>-1 642 768</b>	<b>-1 875 734</b>
<b>Ordinært resultat før skattekostnad</b>		<b>-1 401 857</b>	<b>-3 586 127</b>
Skattekostnad på ordinært resultat	9	0	0
<b>Årsresultat</b>	<b>10</b>	<b>-1 401 857</b>	<b>-3 586 127</b>
<b>Overføringer</b>			
Overført til udekket tap		1 401 857	856 302
Overført fra annen egenkapital		0	2 729 825
<b>Sum overføringer</b>		<b>-1 401 857</b>	<b>-3 586 127</b>



## Balanse

### STRANDAFJELLET SKISENTER AS

Eiendeler	Note	2021	2020
<b>Anleggsmidler</b>			
<i>Immaterielle eiendeler</i>			
<i>Varige driftsmidler</i>			
Tomter, bygninger o.a. fast eiendom	3, 7	62 026 761	27 015 896
Maskiner og anlegg	3, 7	47 541 315	48 362 120
Driftsløsøre, inventar o.a. utstyr	3, 7	2 759 900	3 230 700
<b>Sum varige driftsmidler</b>	<b>3</b>	<b>112 327 976</b>	<b>78 608 716</b>
<i>Finansielle anleggsmidler</i>			
Investeringer i datterselskap	4	6 219 900	6 180 000
Investeringer i aksjer og andeler	4	10 000	12 000
Andre langsiktige fordringer		1 537	1 517
<b>Sum finansielle anleggsmidler</b>		<b>6 231 437</b>	<b>6 193 517</b>
<b>Sum anleggsmidler</b>		<b>118 559 414</b>	<b>84 802 234</b>
<b>Omløpsmidler</b>			
<i>Varer</i>			
Lager av varer og annen beholdning	7	116 113	104 600
<b>Sum varer</b>		<b>116 113</b>	<b>104 600</b>
<i>Fordringer</i>			
Kundefordringer	7	402 744	490 602
Andre kortsiktige fordringer	5	4 553 968	3 446 360
<b>Sum fordringer</b>		<b>4 956 712</b>	<b>3 936 962</b>
<i>Investeringer</i>			
<i>Bankinnskudd, kontanter o.l</i>			
Bankinnskudd, kontanter o.l.	6	705 064	3 057 232
<b>Sum bankinnskudd, kontanter o.l</b>		<b>705 064</b>	<b>3 057 232</b>
<b>Sum omløpsmidler</b>		<b>5 777 889</b>	<b>7 098 794</b>
<b>Sum eiendeler</b>		<b>124 337 302</b>	<b>91 901 028</b>




## Balanse


### STRANDAFJELLET SKISENTER AS


Egenkapital og gjeld	Note	2021	2020
<b>Egenkapital</b>			
<i>Innskutt egenkapital</i>			
Aksjekapital	11	9 000 000	9 000 000
Sum innskutt egenkapital		<u>9 000 000</u>	<u>9 000 000</u>
<i>Opptjent egenkapital</i>			
Udekket tap		-2 258 159	-856 302
Sum opptjent egenkapital		<u>-2 258 159</u>	<u>-856 302</u>
Sum egenkapital	10	<u>6 741 841</u>	<u>8 143 698</u>
<b>Gjeld</b>			
<i>Avsetning for forpliktelseser</i>			
<i>Annen langsiktig gjeld</i>			
Gjeld til kredittinstitusjoner	7	68 431 227	49 323 459
Øvrig langsiktig gjeld	5	31 003 000	26 503 000
Sum annen langsiktig gjeld		<u>99 434 227</u>	<u>75 826 459</u>
<i>Kortsiktig gjeld</i>			
Leverandørgjeld		9 266 383	4 999 863
Skyldig offentlige avgifter		252 573	174 221
Annen kortsiktig gjeld	5	8 642 278	2 756 787
Sum kortsiktig gjeld		<u>18 161 235</u>	<u>7 930 870</u>
Sum gjeld		<u>117 595 461</u>	<u>83 757 329</u>
Sum egenkapital og gjeld		<u>124 337 302</u>	<u>91 901 028</u>


Stranda, 29.04.2022  
Styret i STRANDAFJELLET SKISENTER AS

  
Stig Jarl Rødseth  
styreleder

  
Frode Håkon Kjelås  
næstleder

  
Per Magle Grøndahl  
styremedlem

  
Sven Ove Håhjemsvik Langlo  
styremedlem

  
Bjarte Tunold  
styremedlem

  
Stian Græsdal  
daglig leder



## Noter til regnskapet 2021

### Regnskapsprinsipper

Årsregnskapet er satt opp i samsvar med regnskapsloven og god regnskapsskikk for små foretak. Forutsetningen om fortsatt drift er lagt til grunn ved utarbeidelsen.

### Avvikende regnskapsår

Selskapet har avvikende regnskapsår, og har rapporteringsdato 31.10.2021. Sammenligningstall er for perioden 1.11.2019-31.10.2020.

### Klassifisering

Eiendeler knyttet til varekretsløpet klassifiseres som omløpsmidler. Samme regel gjelder for kortsiktig gjeld. Fordringer og gjeld som ikke knytter seg til varekretsløpet, klassifiseres som omløpsmidler/kortsiktig gjeld dersom de forfaller innen ett år. Øvrige eiendeler klassifiseres som anleggsmidler, og øvrig gjeld klassifiseres som langsiktig

### Inntekter

Ved varesalg:

Inntekt regnskapsføres når den er opptjent, altså når både risiko og kontroll i hovedsak er overført til kunden. Dette vil normalt være tilfellet når varen er levert til kunden. Inntektene regnskapsføres med verdien av vederlaget på transaksjonstidspunktet.

Ved tjenestosalg:

Inntekt regnskapsføres når den er opptjent, altså når krav på vederlag oppstår. Dette skjer når tjenesten ytes, i takt med at arbeidet utføres. Inntektene regnskapsføres med verdien av vederlaget på transaksjonstidspunktet.

### Vurderingsregler

Omløpsmidler vurderes til laveste verdi av anskaffelseskost og virkelig verdi. Kortsiktig gjeld balanseføres til nominelt beløp på etableringstidspunktet. Anleggsmidler vurderes til anskaffelseskost, men nedskrives til virkelig verdi dersom verdifallet ikke forventes å være forbigående. Langsiktig gjeld balanseføres til nominelt beløp på etableringstidspunktet.

Lager av innkjøpte varer er verdsatt til laveste verdi av anskaffelseskost og virkelig verdi.

Varelageret er nedskrevet for ukurans så fremt virkelig verdi er lavere enn anskaffelseskost.

Kundefordringer og andre fordringer er oppført i balansen til pålydende etter fradrag for avsetning til forventet tap.

Øvrige omløpsmidler vurderes til det laveste av anskaffelseskost og virkelig verdi

Varige driftsmidler aktiveres og avskrives dersom de har levetid over 3 år og har en kostpris som overstiger kr 15.000. Varige driftsmidler vurderes til historisk kost med fradrag for bedriftsøkonomiske avskrivninger. Avskrivninger baseres på en vurdering av driftsmidlenes økonomiske og tekniske levetid. Selskapet benytter lineære avskrivninger for avskrivning av varige driftsmidler. Avskrivningssatsene er gjengitt i note.

Skattekostnaden i resultatregnskapet omfatter både periodens betalbare skatt og endring i utsatt skatt. Utsatt skatt er beregnet med 22% av de midlertidige forskjellene som eksisterer mellom regnskapsmessige og skattemessige verdier, samt ligningsmessig underskudd til fremføring ved utgangen av regnskapsåret. Skatteøkende og skattereduserende midlertidige forskjeller som reverserer eller kan reversere i samme periode er utlignet og nettoført. Utsatt skattefordel vert ikkje balanseført, jfr. unntaksreglande i GRS for små foretak.

### Pensjonsforpliktelser

Innskuddsbaserte ordninger sikret ved årlige innskudd er ikke balanseført. Premien behandles som pensjonskostnad og inngår i lønnskostnader

Leieavtaler er ikke balanseført.



## Noter til regnskapet 2021

### Note 2 Lønnskostnader mv.

#### Lønnskostnader

	2021	2020
Lønninger	3 685 348	3 535 576
Arbeidsgiveravgift	486 197	342 417
Pensjonskostnader	54 863	41 831
Andre ytelser	166 683	105 020
<b>Sum</b>	<b>4 393 091</b>	<b>4 024 844</b>

Selskapet har i 2021 sysselsatt 12 årsverk.

#### Pensjonsforpliktelser

Selskapet er pliktig til å ha tjenstepensjonsordning etter lov om obligatorisk tjenstepensjon. Selskapets pensjonsordninger tilfredsstiller kravene i denne lov.

### Note 3 Anleggsmidler

	Bygninger og tomter	Maskiner og anlegg	Driftsløsøre, inventar ol.
Anskaffelseskost pr. 01.11.20	23 993 634	65 998 735	6 851 228
+ Tilgang kjøpte driftsmidler	495 786	2 033 122	214 081
= <b>Anskaffelseskost 31.10.21</b>	<b>24 489 420</b>	<b>68 031 857</b>	<b>7 065 308</b>
Akkumulerte avskrivninger 31.10.21	5 555 090	21 643 972	4 305 409
= <b>Bokført verdi 31.10.21</b>	<b>18 934 330</b>	<b>46 387 885</b>	<b>2 759 900</b>
Årets ordinære avskrivninger	718 576	3 276 437	684 881
Økonomisk levetid	10-50 år	8-20 år	0-14 år
Avskrivningsplan	saldo 12%		
		<b>Anlegg under oppføring</b>	<b>Sum</b>
Anskaffelseskost pr. 01.11.20		8 589 696	105 433 293
+ Tilgang kjøpte driftsmidler		35 656 165	38 399 153
= <b>Anskaffelseskost 31.10.21</b>		<b>44 245 861</b>	<b>143 832 447</b>
Akkumulerte avskrivninger 31.10.21			31 504 470
= <b>Bokført verdi 31.10.21</b>		<b>44 245 861</b>	<b>112 327 976</b>
Årets ordinære avskrivninger			4 679 893
Økonomisk levetid		0 år	
Avskrivningsplan			



## Noter til regnskapet 2021

### Note 4 Investering i datterselskap, tilknyttet selskap og aksjer i andre selskap

Selskap	Kommune	Andel i %	Kostpris	Balanseført verdi	Årets resultat	Egenkapital
<b>Datterselskap:</b>						
Blådalslia AS (2020)	Stranda	60 %	6 000 000	6 000 000	-346 076	9 352 331
Stranda Skiservice AS	Stranda	100 %	180 000	180 000	29 292	-69 931
Strandafjellet Restaurantdrift AS	Stranda	100 %	39 900	39 900	-1 440	292 990
			6 219 900	6 219 900		
<b>Aksjer i andre selskaper:</b>						
			<b>Kostpris</b>	<b>Balanseført verdi</b>		
Sunnmørsalpane BA			45 000	0		
Alpepass AS			10 000	10 000		
			55 000	10 000		

### Note 5 Mellomværende med selskap i samme konsern og aksjonærer

<b>Fordringer</b>	<b>2021</b>	<b>2020</b>
Andre kortsiktige fordringer	370 570	300 000
<b>Sum fordringer</b>	<b>370 570</b>	<b>300 000</b>
<b>Gjeld</b>	<b>2021</b>	<b>2020</b>
Langsiktig gjeld - Ansvarlig lån fra aksjonærer	31 003 000	26 503 000
<b>Sum gjeld</b>	<b>31 003 000</b>	<b>26 503 000</b>

### Note 6 Bankinnskudd

Innestående midler på skattetrekkskonto (bundne midler) er på kr 155 476.



## Noter til regnskapet 2021

### Note 7 Fordringer, gjeld, pantstillelser og garantier m.v

	2021	2020
Fordringer med forfall senere enn ett år	0	0
Langsiktig gjeld med forfall senere enn fem år (kredittinstitusjon)	9 120 000	11 900 000
Langsiktig gjeld med forfall senere enn fem år (ansvarlig lån fra aksjonær)	31 003 000	26 503 000
<b>Gjeld som er sikret ved pant o.l.</b>	<b>2021</b>	<b>2020</b>
Gjeld til kredittinstitusjoner	68 431 227	49 323 459
<b>Sum</b>	<b>68 431 227</b>	<b>49 323 459</b>
<b>Balansført verdi av pantsatte eiendeler</b>	<b>2021</b>	<b>2020</b>
Tomter, bygninger o.a fast eiendom	62 026 761	27 015 896
Maskiner, anlegg og driftsløsøre	48 547 785	50 111 900
Lager av varer	116 113	104 600
Kundefordringer	383 101	483 852
<b>Sum</b>	<b>111 073 760</b>	<b>77 716 248</b>

### Note 8 Offentlige tilskudd under koronapandemien

Foretaket har mottatt offentlige driftstilskudd som kompensasjon for tapte inntekter under koronapandemien i regnskapsåret 1.11.2019-31.10.2020.

Offentlige driftstilskudd under koronapandemien regnskapsføres brutto som andre driftsinntekter.

Følgende tilskudd er inntektsført i forje regnskapsår:

Type tilskudd	Forvaltningsmyndighet	Varighet	Beløp
Tilskudd til foretak med stort omsetningsfall – kompensasjonsordning 1	Skatteetaten	Mars-august 2020	1 151 270
<b>Totalt</b>			<b>1 151 270</b>

### Note 9 Skatt

Årets skattekostnad	2021	2020
Resultatført skatt på ordinært resultat:		
Betalbar skatt	0	0
Endring i utsatt skattefordel	0	0
<b>Skattekostnad ordinært resultat</b>	<b>0</b>	<b>0</b>
Skattepliktig inntekt:		
Ordinært resultat før skatt	-1 401 857	-3 586 127
Permanente forskjeller	1 000	5 367
Endring i midlertidige forskjeller	-1 694 087	-4 733 685
<b>Skattepliktig inntekt</b>	<b>-3 094 944</b>	<b>-8 314 444</b>



## Noter til regnskapet 2021

Betalbar skatt i balansen:

Betalbar skatt på årets resultat	0	0
<b>Sum betalbar skatt i balansen</b>	<b>0</b>	<b>0</b>

Skatteeffekten av midlertidige forskjeller og underskudd til fremføring som har gitt opphav til utsatt skatt og utsatte skattefordeler, spesifisert på typer av midlertidige forskjeller

	2021	2020	Endring
Varige driftsmidler	31 422 104	29 772 437	-1 649 667
Gevinst - og tapskonto	-198 001	-247 501	-49 500
Pensjonspremie/- forpliktelse	1 537	1 517	-20
Andre forskjeller	-45 100	-40 000	5 100
<b>Sum</b>	<b>31 180 541</b>	<b>29 486 453</b>	<b>-1 694 087</b>
Akkumulert fremførbart underskudd	-56 466 032	-53 371 088	3 094 944
Inngår ikke i beregningen av utsatt skatt	25 285 492	23 884 635	-1 400 857
<b>Utsatt skattefordel (22 %)</b>	<b>0</b>	<b>0</b>	<b>0</b>

I henhold til God regnskapsskikk for små foretak balanseføres ikke utsatt skattefordel.

### Note 10 Egenkapital

	Aksjekapital	Udekket tap	Annen egenkapital	Sum egenkapital
Pr. 31.10.2020	9 000 000	-856 302	0	8 143 698
Årets resultat		-1 401 857		-1 401 857
Pr 31.10.2021	<b>9 000 000</b>	<b>-2 258 159</b>	<b>0</b>	<b>6 741 841</b>

### Note 11 Aksjonærer

Aksjekapitalen i STRANDAFJELLET SKISENTER AS pr. 31.10 består av:

	Antall	Pålydende	Bokført
Ordinære aksjer	9 000 000	1,0	9 000 000
<b>Sum</b>	<b>9 000 000</b>		<b>9 000 000</b>

#### Eierstruktur

De største aksjonærene i % pr. 31.10 var:

	Ordinære	Eierandel	Stemmeandel
Strandafjellet Holding AS	6 000 000	66,7	66,7
KJØLÅS STANSEKNIVER AS	3 000 000	33,3	33,3
<b>Totalt antall aksjer</b>	<b>9 000 000</b>	<b>100,0</b>	<b>100,0</b>

Styreleder Stig Rødseth, nestleder Frode Kjølås, styremedlem Bjarte Tunold og Per Magne Grøndahl eier indirekte aksjer i Strandafjellet Skisenter AS gjennom sine holdingselskaper.