



ÅRSREGNSKAPET FOR REGNSKAPSÅRET 2024 - GENERELL INFORMASJON

Enheten

Organisasjonsnummer: 919 076 704
Organisasjonsform: Aksjeselskap
Foretaksnavn: GRIMAREN AS
Forretningsadresse: Strandveien 55B
9775 GAMVIK

Regnskapsår

Årsregnskapets periode: 01.01.2024 - 31.12.2024

Konsern

Morselskap i konsern: Nei

Regnskapsregler

Regler for små foretak benyttet: Ja
Benyttet ved utarbeidelsen av årsregnskapet til selskapet: Regnskapslovens alminnelige regler

Årsregnskapet fastsatt av kompetent organ

Bekreftet av representant for selskapet: Ken Jonas Kristoffersen
Dato for fastsettelse av årsregnskapet: 29.04.2025

Grunnlag for avgivelse

År 2024: Årsregnskapet er elektronisk innlevert
År 2023: Tall er hentet fra elektronisk innlevert årsregnskap fra 2024

Det er ikke krav til at årsregnskapet m.v. som sendes til Regnskapsregisteret er undertegnet. Kontrollen på at dette er utført ligger hos revisor/enhetens øverste organ. Sikkerheten ivaretas ved at innsender har rolle/rettighet for innsending av årsregnskapet via Altinn, og ved at det bekreftes at årsregnskapet er fastsatt av kompetent organ.

Brønnøysundregistrene, 04.05.2025



Resultatregnskap

Beløp i: NOK	Note	2024	2023
RESULTATREKNESKAP			
Inntekter			
Salgsinntekt		582 060	547 250
Annen driftsinntekt		15 000	15 917
Sum inntekter		597 060	563 167
Kostnader			
Lønnskostnad	1	398 479	378 297
Avskrivning på varige driftsmidler og immaterielle eiendeler	2	36 526	30 847
Annen driftskostnad		254 825	248 550
Sum kostnader		689 829	657 694
Driftsresultat		-92 769	-94 527
Finansinntekter og finanskostnader			
Anna renteinntekt		882	409
Sum finansinntekter		882	409
Annan rentekostnad		47 668	40 246
Sum finanskostnader		47 668	40 246
Netto finans		-46 786	-39 837
Resultat før skattekostnad		-139 555	-134 364
Skattekostnad	3, 4	0	-16 385
Årsresultat		-139 555	-117 979
Overføringer og disponeringar			
Annen egenkapital		-139 555	-117 979
Sum overføringer og disponeringar		-139 555	-117 979



Balanse

Beløp i: NOK	Note	2024	2023
BALANSE - EIGEDELAR			
Anleggsmiddel			
Immaterielle egedelar			
Sum immaterielle egedelar		0	0
Varige driftsmiddel			
Tomter, bygninger og annen fast eiendom	2, 5	903 170	903 170
Maskiner og anlegg	2	0	0
Driftsløsøre, inventar, verktøy, kontormaskiner, ol.	2	106 544	87 070
Sum varige driftsmiddel		1 009 714	990 240
Finansielle anleggsmiddel			
Sum finansielle anleggsmiddel		0	0
Sum anleggsmiddel		1 009 714	990 240
Omløpsmiddel			
Varer			
Krav			
Kundefordringer		13 500	100 438
Andre kortsiktige fordringer	6	39 836	41 390
Sum krav		53 336	141 828
Investeringar			
Sum investeringar		0	0
Bankinnskot, kontantar og liknande			
Bankinnskudd, kontanter og lignende		47 114	266 747
Sum bankinnskot, kontantar og liknande		47 114	266 747
Sum omløpsmiddel		100 450	408 575
SUM EIGEDELAR		1 110 164	1 398 815



Balanse

Beløp i: NOK	Note	2024	2023
BALANSE - EIGENKAPITAL OG GJELD			
Eigenkapital			
Innskoten eigenkapital			
Aksjekapital	7, 8	30 000	30 000
Sum innskoten eigenkapital		30 000	30 000
Opptent eigenkapital			
Annen egenkapital	8	372 723	512 278
Sum opptent eigenkapital		372 723	512 278
Sum eigenkapital		402 723	542 278
Gjeld			
Langsiktig gjeld			
Utsett skatt	3	0	0
Sum avsetjinger for plikter		0	0
Anna langsiktig gjeld			
Gjeld til kredittinstitusjonar	5	646 907	654 980
Sum anna langsiktig gjeld		646 907	654 980
Sum langsiktig gjeld		646 907	654 980
Kortsiktig gjeld			
Leverandørgjeld		1 543	1 822
Betalbar skatt	3	0	0
Skyldige offentlige avgifter		0	139 683
Annen kortsiktig gjeld		58 991	60 052
Sum kortsiktig gjeld		60 534	201 557
Sum gjeld		707 441	856 537
SUM EIGENKAPITAL OG GJELD		1 110 164	1 398 815



Brønnøysundregistrene

ÅRSREGNSKAP FOR REGNSKAPSÅRET 2024 - GENERELL INFORMASJON

Journalnummer: 2025 401665

Enheten

Organisasjonsnummer: 919 076 704
Organisasjonsform: Aksjeselskap
Foretaksnavn: GRIMAREN AS
Forretningsadresse: Strandveien 55B
9775 GAMVIK

Regnskapsår

Årsregnskapets periode: 01.01.2024 - 31.12.2024

Konsern

Morselskap i konsern: Nei

Regnskapsregler

Regler for små foretak benyttet: Ja
Benyttet ved utarbeidelsen av
årsregnskapet til selskapet: Regnskapslovens alminnelige regler

Årsregnskapet fastsatt av kompetent organ

Bekreftet av representant for selskapet: Ken Jonas Kristoffersen
Dato for fastsettelse av årsregnskapet: 29.04.2025

Revisjon

Selskapet har besluttet at årsregnskapet
ikke skal revideres: Ja
Årsregnskapet er utarbeidet av ekstern
autorisert regnskapsfører: Ja
Ekstern autorisert regnskapsfører har i
løpet av regnskapsåret bistått ved den
løpende regnskapsføringen eller utført
andre tjenester for selskapet enn å
utarbeide årsregnskapet: Ja

Grunnlag for avgivelse

År 2024: Årsregnskap er elektronisk innlevert.
År 2023: Tall er hentet fra elektronisk innlevert årsregnskap fra 2024.

Det er ikke krav til at årsregnskapet m.v. som sendes til Regnskapsregisteret er undertegnet. Kontrollen på at dette er utført ligger hos revisor/enhetens øverste organ. Sikkerheten ivaretas ved at innsender har rolle/rettighet for innsending av årsregnskapet via Altinn, og ved at det bekreftes at årsregnskapet er fastsatt av kompetent organ.

Brønnøysundregistrene, 03.05.2025

Brønnøysundregistrene
Postadresse: Postboks 900, 8910 Brønnøysund
Telefon: 75 00 75 00
E-post: firmapost@brreg.no Internett: www.brreg.no
Organisasjonsnummer: 974 760 673



Organisasjonsnr: 919 076 704
GRIMAREN AS

RESULTATREGNSKAP

Beløp i: NOK	Note	2024	2023
RESULTATREKNESKAP			
Inntekter			
Salgsinntekt		582 060	547 250
Annen driftsinntekt		15 000	15 917
Sum inntekter		597 060	563 167
Kostnader			
Lønnskostnad	1	398 479	378 297
Avskrivning på varige driftsmidler og immaterielle eiendeler	2	36 526	30 847
Annen driftskostnad		254 825	248 550
Sum kostnader		689 829	657 694
Driftsresultat		-92 769	-94 527
Finansinntekter og finanskostnader			
Anna renteinntekt		882	409
Sum finansinntekter		882	409
Annan rentekostnad		47 668	40 246
Sum finanskostnader		47 668	40 246
Netto finans		-46 786	-39 837
Resultat før skattekostnad		-139 555	-134 364
Skattekostnad	3, 4	0	-16 385
Årsresultat		-139 555	-117 979
Overføringer og disponeringar			
Annen egenkapital		-139 555	-117 979
Sum overføringer og disponeringar		-139 555	-117 979



Organisasjonsnr: 919 076 704
GRIMAREN AS

BALANSE

Beløp i: NOK	Note	2024	2023
BALANSE - EIGEDELAR			
Anleggsmiddel			
Immaterielle egedelar			
Sum immaterielle egedelar		0	0
Varige driftsmiddel			
Tomter, bygninger og annen fast eiendom	2, 5	903 170	903 170
Maskiner og anlegg	2	0	0
Driftsløsøre, inventar, verktøy, kontormaskiner, ol.	2	106 544	87 070
Sum varige driftsmiddel		1 009 714	990 240
Finansielle anleggsmiddel			
Sum finansielle anleggsmiddel		0	0
Sum anleggsmiddel		1 009 714	990 240
Omløpsmiddel			
Varer			
Krav			
Kundefordringer		13 500	100 438
Andre kortsiktige fordringer	6	39 836	41 390
Sum krav		53 336	141 828
Investeringar			
Sum investeringar		0	0
Bankinnskot, kontantar og liknande			
Bankinnskudd, kontanter og lignende		47 114	266 747
Sum bankinnskot, kontantar og liknande		47 114	266 747
Sum omløpsmiddel		100 450	408 575
SUM EIGEDELAR		1 110 164	1 398 815

BALANSE - EIGENKAPITAL OG GJELD

Eigenkapital
Innskoten eigenkapital



Aksjekapital	7, 8	30 000	30 000
Sum innskoten egenkapital		30 000	30 000
Opptent egenkapital			
Annen egenkapital	8	372 723	512 278
Sum opptent egenkapital		372 723	512 278
Sum egenkapital		402 723	542 278
Gjeld			
Langsiktig gjeld			
Utsett skatt	3	0	0
Sum avsetjinger for plikter		0	0
Anna langsiktig gjeld			
Gjeld til kredittinstitusjonar	5	646 907	654 980
Sum anna langsiktig gjeld		646 907	654 980
Sum langsiktig gjeld		646 907	654 980
Kortsiktig gjeld			
Leverandørgjeld		1 543	1 822
Betalbar skatt	3	0	0
Skyldige offentlige avgifter		0	139 683
Annen kortsiktig gjeld		58 991	60 052
Sum kortsiktig gjeld		60 534	201 557
Sum gjeld		707 441	856 537
SUM EIGENKAPITAL OG GJELD		1 110 164	1 398 815



Organisasjonsnr: 919 076 704
GRIMAREN AS

NOTEOPPLYSNINGER - SELSKAP - alle poster oppgitt i hele tall

Note

Rekneskapsprinsipp

Årsregnskapet er satt opp i samsvar med regnskapsloven og god regnskapsskikk for små foretak. Salgsinntekter Inntektsføring ved salg av varer skjer på leveringstidspunktet. Tjenester inntektsføres etter hvert som de leveres. Klassifisering og vurdering av balanseposter Anleggsmidler er eiendeler bestemt til varig eie eller bruk. Eiendeler som er knyttet til varekretsløpet er klassifisert som omløpsmidler. Fordringer klassifiseres som omløpsmidler hvis de forfaller til betaling innen ett år etter transaksjonsdagen. Tilsvarende klassifiseres gjeld som kortsiktig hvis gjelden forfaller til betaling innen ett år. Langsiktig gjeld er gjeld som forfaller senere enn ett år etter transaksjonsdagen. Første års avdrag på langsiktige fordringer og langsiktig gjeld klassifiseres likevel ikke som omløpsmiddel og kortsiktig gjeld. Omløpsmidler vurderes til laveste av anskaffelseskost og virkelig verdi. Kortsiktig gjeld balanseføres til nominelt beløp på etableringstidspunktet. Anleggsmidler vurderes til anskaffelseskost. Varige anleggsmidler avskrives etter en fornuftig avskrivningsplan. Anleggsmidlene nedskrives til virkelig verdi ved verdifall som ikke forventes å være forbigående. Langsiktig gjeld med unntak av andre avsetninger balanseføres til nominelt beløp på etableringstidspunktet. Fordringer Kundefordringer og andre fordringer er oppført i balansen til pålydende etter fradrag for avsetning til forventet tap. Avsetning til tap gjøres på grunnlag av individuelle vurderinger av de enkelte fordringene. Varige driftsmidler Varige driftsmidler balanseføres og avskrives over driftsmidlenes levetid dersom de har antatt levetid over 3 år og har en kostpris som overstiger kr 30 000. Direkte vedlikehold av driftsmidler kostnadsføres løpende under driftskostnader, mens påkostninger eller forbedringer tillegges driftsmidlets kostpris og avskrives i takt med driftsmidlet. Selskapet har ikke endret regnskapsprinsipp fra 2023 til 2024.

Note

Tal på årsverk i rekneskapsåret

1.00

Note

1

Spesifisering av resultatrekneskapen

Lønnskostnader

	Årets	Fjorårets
Lønn	384322.00	366218.00
Andre ytingar	14157.00	12079.00



<u>Sum lønnskostnader</u>	<u>Årets</u>	<u>Fjorårets</u>
	398479.00	378297.00

Note

Ekstraordinære inntekter og kostnader

<u>Sum</u>	<u>Beløp</u>
------------	--------------

<u>Balanseført verdi 31.12.</u>	<u>Varige driftsmiddel</u>	<u>Immaterielle eigned.</u>
---------------------------------	----------------------------	-----------------------------

Konsernrekneskap

Morselskapet sitt navn

Forretningskontor for morselskapet

Grunn til at dotterselskap ikkje er tatt med i konsolideringa

Konsern, tilknytt selskap m.v. - krav og gjeld

Krav

<u>Samla beløp - tilknytt selskap</u>	<u>Årets</u>	<u>Fjorårets</u>
---------------------------------------	--------------	------------------

<u>Samla beløp - føretak i samme konsern</u>	<u>Årets</u>	<u>Fjorårets</u>
--	--------------	------------------

<u>Samla beløp - føretak i samme konsern</u>	<u>Årets</u>	<u>Fjorårets</u>
--	--------------	------------------

<u>Samla beløp - felles kontrollert verksemd</u>	<u>Årets</u>	<u>Fjorårets</u>
--	--------------	------------------

<u>Pantstillingar</u>	<u>Beløp</u>
-----------------------	--------------

<u>Behaldning av egne aksjar</u>	<u>Tal på aksjar</u>	<u>Pålydande</u>	<u>Andel av aksjek.</u>
----------------------------------	----------------------	------------------	-------------------------

Note

5

Gjeld

Gjeld som forfell til betaling meir enn fem år etter rekneskapsåret sin slutt
606542.00

Gjeld som er sikra ved pant eller liknande sikkerheit i egedelar



646907.00

Balanseført verdi av dei pantsatte eigedelar
903170.00

Summen av garantiplikter som ikkje er rekneskapsført

Garantiplikter som er sikra ved pant

Meir om gjeld
Eiendel stilt som sikkerhet: Bolig, Gnr. 65, Bnr. 37

Note
6


Lån og sikkerheitsstilling til medlem

Opplysingar om:

Medlem av:

<u>Samla lån</u>	<u>Styret</u>	<u>Andre organ</u>
	35383.00	0.00

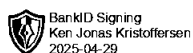
Meir om lån og sikkerheitsstilling



Årsregnskap for
GRIMAREN AS

919076704

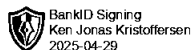
Regnskapsår
01.01.2024 - 31.12.2024



919 076 704

Resultatregnskap

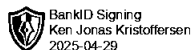
	Note	2024	2023
Driftsinntekter			
Salgsinntekt		582 060	547 250
Annen driftsinntekt		15 000	15 917
Sum driftsinntekter		597 060	563 167
Driftskostnader			
Lønnskostnad	1	-398 479	-378 297
Avskrivning på varige driftsmidler og immaterielle eiendeler	2	-36 526	-30 847
Annen driftskostnad		-254 825	-248 550
Sum driftskostnader		-689 829	-657 694
Driftsresultat		-92 769	-94 527
Finansinntekter			
Annen renteinntekt		882	409
Sum finansinntekter		882	409
Finanskostnader			
Annen rentekostnad		-47 668	-40 246
Sum finanskostnader		-47 668	-40 246
Netto finans		-46 786	-39 837
Resultat før skattekostnad		-139 555	-134 364
Skattekostnad	3, 4	0	16 385
Årsresultat		-139 555	-117 979
Overføringer			
Annen egenkapital		-139 555	-117 979
Sum overføringer		-139 555	-117 979



919 076 704

Balanse

	Note	31.12.2024	31.12.2023
EIENDELER			
Anleggsmidler			
Varige driftsmidler			
Tomter, bygninger og annen fast eiendom	2, 5	903 170	903 170
Driftsløsøre, inventar, verktøy, kontormaskiner, ol.	2	106 544	87 070
Sum varige driftsmidler		1 009 714	990 240
Sum anleggsmidler		1 009 714	990 240
Omløpsmidler			
Fordringer			
Kundefordringer		13 500	100 438
Andre kortsiktige fordringer	6	39 836	41 390
Sum fordringer		53 336	141 828
Bankinnskudd, kontanter og lignende			
Bankinnskudd, kontanter og lignende		47 114	266 747
Sum bankinnskudd, kontanter og lignende		47 114	266 747
Sum omløpsmidler		100 450	408 575
SUM EIENDELER		1 110 164	1 398 815



Ken Jonas Kristoffersen
2025-04-29

919 076 704

Balanse

	Note	31.12.2024	31.12.2023
EGENKAPITAL OG GJELD			
Egenkapital			
Innskutt egenkapital			
Aksjekapital	7, 8	30 000	30 000
Sum innskutt egenkapital		30 000	30 000
Opptjent egenkapital			
Annen egenkapital	8	372 723	512 278
Sum opptjent egenkapital		372 723	512 278
Sum egenkapital		402 723	542 278
Gjeld			
Annen langsiktig gjeld			
Gjeld til kredittinstitusjoner	5	646 907	654 980
Sum annen langsiktig gjeld		646 907	654 980
Kortsiktig gjeld			
Leverandørgjeld		1 543	1 822
Skyldige offentlige avgifter		0	139 683
Annen kortsiktig gjeld		58 991	60 052
Sum kortsiktig gjeld		60 534	201 557
Sum gjeld		707 441	856 537
SUM EGENKAPITAL OG GJELD		1 110 164	1 398 815

GAMVIK, 29.04.2025

Ken Jonas Kristoffersen
styrets leder / daglig leder



919 076 704

Noter

Regnskapsprinsipper

Årsregnskapet er satt opp i samsvar med regnskapsloven og god regnskapsskikk for små foretak.

Salgsinntekter

Inntektsføring ved salg av varer skjer på leveringstidspunktet. Tjenester inntektsføres etter hvert som de leveres.

Klassifisering og vurdering av balanseposter

Anleggsmidler er eiendeler bestemt til varig eie eller bruk. Eiendeler som er knyttet til varekretsløpet er klassifisert som omløpsmidler. Fordringer klassifiseres som omløpsmidler hvis de forfaller til betaling innen ett år etter transaksjonsdagen. Tilsvarende klassifiseres gjeld som kortsiktig hvis gjelden forfaller til betaling innen ett år. Langsiktig gjeld er gjeld som forfaller senere enn ett år etter transaksjonsdagen. Første års avdrag på langsiktige fordringer og langsiktig gjeld klassifiseres likevel ikke som omløpsmiddel og kortsiktig gjeld.

Omløpsmidler vurderes til laveste av anskaffelseskost og virkelig verdi. Kortsiktig gjeld balanseføres til nominelt beløp på etableringstidspunktet. Anleggsmidler vurderes til anskaffelseskost. Varige anleggsmidler avskrives etter en fornuftig avskrivningsplan. Anleggsmidlene nedskrives til virkelig verdi ved verdifall som ikke forventes å være forbigående. Langsiktig gjeld med unntak av andre avsetninger balanseføres til nominelt beløp på etableringstidspunktet.


Fordringer

Kundefordringer og andre fordringer er oppført i balansen til pålydende etter fradrag for avsetning til forventet tap. Avsetning til tap gjøres på grunnlag av individuelle vurderinger av de enkelte fordringene.

Varige driftsmidler

Varige driftsmidler balanseføres og avskrives over driftsmidlenes levetid dersom de har antatt levetid over 3 år og har en kostpris som overstiger kr 30 000. Direkte vedlikehold av driftsmidler kostnadsføres løpende under driftskostnader, mens påkostninger eller forbedringer tillegges driftsmidlets kostpris og avskrives i takt med driftsmidlet.

Selskapet har ikke endret regnskapsprinsipp fra 2023 til 2024.



Ken Jonas Kristoffersen
2025-04-29

919 076 704

Note 1 - Lønnskostnader

Spesifikasjon av lønnskostnader	2024	2023
Lønn	384 322	366 218
Arbeidsgiveravgift	0	0
Pensjonskostnader	0	0
Andre relaterte ytelser	14 157	12 079
Sum	398 479	378 297

Note 2 - Varige driftsmidler/anleggsmidler

Varige driftsmidler	Driftsløsøre, inventar o.l	Maskiner og anlegg	Tomter, bygninger og annen fast eiendom	Sum
Anskaffelseskost pr 01.01	145 296	72 000	903 170	1 120 466
Tilgang i året	56 000	0	0	56 000
Avgang i året	0	0	0	0
Anskaffelseskost pr 31.12	201 296	72 000	903 170	1 176 466
Akkumulert av- og nedskrivninger 01.01	-58 226	-72 000	0	-130 226
Akkumulert av- og nedskrivninger 31.12	-94 752	-72 000	0	-166 752
Balansført verdi pr 31.12	106 544	0	903 170	1 009 714
Årets av- og nedskrivninger	36 526	0	0	36 526
Økonomisk levetid	4,86 - 5,07	5	0	
Avskrivningsplan	Lineær	Lineær	Lineær	

Note 3 - Spesifisering av skatt

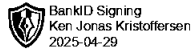
Skattekostnad	2024	2023
+/- Endringer i utsatt skatt/utsatt skattefordel	0	-16 385
Skattekostnad	0	-16 385
Skattepliktig inntekt		
Resultat før skatt	-139 555	-134 364
Permanente forskjeller	-630	-296
+/- Endring i midlertidige forskjeller	42 495	20 447
Skattepliktig inntekt	-97 690	-114 214

Note 4 - Midlertidige forskjeller - utsatt skatt/skattefordel

Utsatt skatt/utsatt skattefordel i balansen avsettes på grunnlag av forskjeller mellom regnskapsmessige og skattemessige verdier i henhold til norsk regnskapsstandard for skatt.

Midlertidige skatteøkende og skattereduserende forskjeller som kan utlignes er nettoført.

Midlertidige forskjeller knyttet til:	01.01.2024	31.12.2024	Endring
Anleggsmidler	74 031	31 536	42 495
Fremførbart underskudd	-114 214	-211 904	97 690
Andre forskjeller	-20 000	-20 000	0
Netto forskjeller	-60 183	-200 368	140 185
Skattereduserende forskjeller som ikke kan utlignes	60 183	200 368	-140 185
Sum midlertidige forskjeller som påvirker betalbar skatt	0	0	0
Utsatt skatt 31.12.2024 basert på 22 %	0	0	0



Ken Jonas Kristoffersen
2025-04-29

919 076 704

Note 5 - Gjeld og garantiforpliktelser

	Beløp
Del av gjelden som forfaller til betaling mer enn fem år etter regnskapsårets slutt	606 542
Gjeld som er sikret ved pant eller lignende sikkerhet i eiendeler	646 907
Balanseført verdi av pantsatte eiendeler	903 170
Summen av garantiforpliktelser som ikke er regnskapsført	0

Mer om gjeld

Eiendel stilt som sikkerhet:

Bolig, Gnr. 65, Bnr. 37

Note 6 - Lån og sikkerhetsstillelse til ledende personer, eiere med videre

	Styremedlemmer
Samlet lån	35 383

Note 7 - Aksjekapital

Aksjeklasse	Antall aksjer	Aksjenes pålydende	Bokført verdi
Ordinære	100	300	30 000

Aksjonærer	Antall aksjer	Eierandel %	Aksjeklasse
Ken Jonas Kristoffersen	100	100,00	Ordinære

Note 8 - Egenkapital

	Aksjekapital	Opptjent egenkapital	Sum
Egenkapital 31.12.2023	30 000	512 278	542 278
Årsresultat	0	-139 555	-139 555
Egenkapital 31.12.2024	30 000	372 723	402 723

Antall årsverk

Antall årsverk sysselsatt i regnskapsåret: 1