



ÅRSREGNSKAPET FOR REGNSKAPSÅRET 2025 - GENERELL INFORMASJON

Enheten

Organisasjonsnummer: 822 819 532
Organisasjonsform: Aksjeselskap
Foretaksnavn: SKIPPER INVEST AS
Forretningsadresse: c/o Jan Schoolmeesters
Rosenkrantz vei 26
1397 NESØYA

Regnskapsår

Årsregnskapets periode: 01.01.2025 - 31.12.2025

Konsern

Morselskap i konsern: Nei

Regnskapsregler

Regler for små foretak benyttet: Ja
Benyttet ved utarbeidelsen av årsregnskapet til selskapet: Regnskapslovens alminnelige regler

Årsregnskapet fastsatt av kompetent organ

Bekreftet av representant for selskapet: Jan W. A. V. Schoolmeesters
Dato for fastsettelse av årsregnskapet: 05.05.2026

Grunnlag for avgivelse

År 2025: Årsregnskapet er elektronisk innlevert
År 2024: Tall er hentet fra elektronisk innlevert årsregnskap fra 2025

Det er ikke krav til at årsregnskapet m.v. som sendes til Regnskapsregisteret er undertegnet. Kontrollen på at dette er utført ligger hos revisor/enhetens øverste organ. Sikkerheten ivaretas ved at innsender har rolle/rettighet for innsending av årsregnskapet via Altinn, og ved at det bekreftes at årsregnskapet er fastsatt av kompetent organ.

Brønnøysundregistrene, 24.05.2026



Resultatregnskap

Beløp i: NOK	Note	2025	2024
RESULTATREGNSKAP			
Kostnader			
Annen driftskostnad	2	22 371	18 653
Sum kostnader		22 371	18 653
Driftsresultat		-22 371	-18 653
Finansinntekter og finanskostnader			
Annen renteinntekt		224	231
Annen finansinntekt		26 489	97 785
Verdiøkning markedsbaserte omløpsmidler	3	111 635	
Sum finansinntekter		138 348	98 016
Verdireduksjon markedsbaserte omløpsmidler			13 875
Sum finanskostnader			13 875
Netto finans		138 348	84 141
Resultat før skattekostnad		115 977	65 489
Årsresultat		115 977	65 489
Årsresultat etter minoritetsinteresser		115 977	65 489
Totalresultat		115 977	65 489
Overføringer og disponeringer			
Avsatt til annen egenkapital		115 977	65 489
Sum overføringer og disponeringer		115 977	65 489



Balanse

Beløp i: NOK	Note	2025	2024
BALANSE - EIENDELER			
Anleggsmidler			
Immaterielle eiendeler			
Finansielle anleggsmidler			
Investeringer i aksjer og andeler	4	3 925 307	3 289 617
Sum finansielle anleggsmidler		3 925 307	3 289 617
Sum anleggsmidler		3 925 307	3 289 617
Omløpsmidler			
Varer			
Fordringer			
Andre kortsiktige fordringer			75 690
Sum fordringer			75 690
Investeringer			
Markedsbaserte aksjer	3	382 713	274 514
Sum investeringer		382 713	274 514
Bankinnskudd, kontanter og lignende			
Bankinnskudd, kontanter o.l.		187 940	737 162
Sum bankinnskudd, kontanter og lignende		187 940	737 162
Sum omløpsmidler		570 653	1 087 366
SUM EIENDELER		4 495 960	4 376 983
BALANSE - EGENKAPITAL OG GJELD			
Egenkapital			
Innskutt egenkapital			
Aksjekapital		30 000	30 000
Sum innskutt egenkapital		30 000	30 000



Balanse

Beløp i: NOK	Note	2025	2024
Opptjent egenkapital			
Annen egenkapital		286 193	170 216
Sum opptjent egenkapital		286 193	170 216
Sum egenkapital		316 193	200 216
Kortsiktig gjeld			
Annen kortsiktig gjeld	5	4 179 767	4 176 767
Sum kortsiktig gjeld		4 179 767	4 176 767
Sum gjeld		4 179 767	4 176 767
SUM EGENKAPITAL OG GJELD		4 495 960	4 376 983



Brønnøysundregistrene

ÅRSREGNSKAP FOR REGNSKAPSÅRET 2025 - GENERELL INFORMASJON

Journalnummer: 2026 466844

Virksomheten

Organisasjonsnummer: 822 819 532
Organisasjonsform: Aksjeselskap
Foretaksnavn: SKIPPER INVEST AS
Forretningsadresse: c/o Jan Schoolmeesters
Rosenkrantz vei 26
1397 NESØYA

Regnskapsår

Årsregnskapets periode: 01.01.2025 - 31.12.2025

Konsern

Morselskap i konsern: Nei

Regnskapsregler

Regler for små foretak benyttet: Ja
Benyttet ved utarbeidelsen av
årsregnskapet: Regnskapslovens alminnelige regler

Årsregnskapet fastsatt av kompetent organ

Bekreftet av: Jan W. A. V. Schoolmeesters
Dato for fastsettelse av årsregnskapet: 05.05.2026

Revisjon

Selskapet har besluttet at årsregnskapet
ikke skal revideres: Ja
Årsregnskapet er utarbeidet av ekstern
autorisert regnskapsfører: Ja
Ekstern autorisert regnskapsfører har i
løpet av regnskapsåret bistått ved den
løpende regnskapsføringen eller utført
andre tjenester for selskapet enn å
utarbeide årsregnskapet: Ja

Grunnlag for avgivelse

År 2025: Årsregnskap er elektronisk innlevert.
År 2024: Tall er hentet fra elektronisk innlevert årsregnskap fra 2025.

*Virksomheten sitt øverste organ er ansvarlig for at årsregnskapet er signert.
Det er mulig å levere årsregnskap uten signatur fordi sikkerheten for rett
rapportering er ivaretatt ved at innsenderen har rolle/rettighet for innsending
i Altinn. Navnet på representanten, som bekrefter at årsregnskapet er godkjent,
er i tillegg oppgitt.*

Brønnøysundregistrene, 23.05.2026

Brønnøysundregistrene
Postadresse: Postboks 900, 8910 Brønnøysund
Telefon: 75 00 75 00
E-post: firmapost@brreg.no Internett: www.brreg.no
Organisasjonsnummer: 974 760 673



Organisasjonsnr: 822 819 532
SKIPPER INVEST AS

RESULTATREGNSKAP

Beløp i: NOK	Note	2025	2024
RESULTATREGNSKAP			
Kostnader			
Annen driftskostnad	2	22 371	18 653
Sum kostnader		22 371	18 653
Driftsresultat		-22 371	-18 653
Finansinntekter og finanskostnader			
Annen renteinntekt		224	231
Annen finansinntekt		26 489	97 785
Verdiøkning markedsbaserte omløpsmidler 3		111 635	
Sum finansinntekter		138 348	98 016
Verdireduksjon markedsbaserte omløpsmidler			13 875
Sum finanskostnader			13 875
Netto finans		138 348	84 141
Resultat før skattekostnad		115 977	65 489
Årsresultat		115 977	65 489
Årsresultat etter minoritetsinteresser		115 977	65 489
Totalresultat		115 977	65 489
Overføringer og disponeringer			
Avsatt til annen egenkapital		115 977	65 489
Sum overføringer og disponeringer		115 977	65 489



Organisasjonsnr: 822 819 532
SKIPPER INVEST AS

BALANSE

Beløp i: NOK	Note	2025	2024
--------------	------	------	------

BALANSE - EIENDELER

Anleggsmidler Immaterielle eiendeler

Finansielle anleggsmidler

Investeringer i aksjer og andeler	4	3 925 307	3 289 617
Sum finansielle anleggsmidler		3 925 307	3 289 617
Sum anleggsmidler		3 925 307	3 289 617

Omløpsmidler

Varer

Fordringer

Andre kortsiktige fordringer			75 690
Sum fordringer			75 690

Investeringer

Markedsbaserte aksjer	3	382 713	274 514
Sum investeringer		382 713	274 514

Bankinnskudd, kontanter og lignende

Bankinnskudd, kontanter o. l.		187 940	737 162
Sum bankinnskudd, kontanter og lignende		187 940	737 162

Sum omløpsmidler		570 653	1 087 366
------------------	--	---------	-----------

SUM EIENDELER		4 495 960	4 376 983
---------------	--	-----------	-----------

BALANSE - EGENKAPITAL OG GJELD

Egenkapital

Innskutt egenkapital			
Aksjekapital		30 000	30 000
Sum innskutt egenkapital		30 000	30 000

Opptjent egenkapital

Annen egenkapital		286 193	170 216
Sum opptjent egenkapital		286 193	170 216

Sum egenkapital		316 193	200 216
-----------------	--	---------	---------



Kortsiktig gjeld			
Annen kortsiktig gjeld	5	4 179 767	4 176 767
Sum kortsiktig gjeld		4 179 767	4 176 767
Sum gjeld		4 179 767	4 176 767
SUM EGENKAPITAL OG GJELD		4 495 960	4 376 983



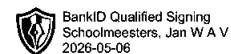
Organisasjonsnr: 822 819 532
SKIPPER INVEST AS

NOTEOPPLYSNINGER - SELSKAP

- alle poster oppgitt i hele tall

Note

Antall årsverk i regnskapsåret
0.00

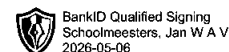


Årsregnskap 2025

Skipper Invest AS

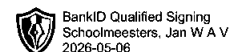
Resultatregnskap
Balanse
Noter til regnskapet

Org.nr.: 822 819 532



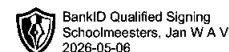
Resultatregnskap Skipper Invest AS

Driftsinntekter og driftskostnader	Note	2025	2024
Annen driftskostnad	2	22 371	18 653
Sum driftskostnader		22 371	18 653
Driftsresultat		-22 371	-18 653
Finansinntekter og finanskostnader			
Annen renteinntekt		224	231
Annen finansinntekt		26 489	97 785
Verdiøkning markedsbaserte omløpsmidler	3	111 635	0
Verdireduksjon markedsbaserte omløpsmidler		0	13 875
Resultat av finansposter		138 348	84 141
Resultat før skattekostnad		115 977	65 489
Resultat		115 977	65 489
Årsresultat		115 977	65 489
Overføringer			
Avsatt til annen egenkapital		115 977	65 489
Sum overføringer		115 977	65 489



Balanse Skipper Invest AS

Eiendeler	Note	2025	2024
Anleggsmidler			
Finansielle anleggsmidler			
Investeringer i aksjer og andeler	4	3 925 307	3 289 617
Sum finansielle anleggsmidler		<u>3 925 307</u>	<u>3 289 617</u>
Sum anleggsmidler		<u>3 925 307</u>	<u>3 289 617</u>
Omløpsmidler			
Andre kortsiktige fordringer		0	75 690
Sum fordringer		<u>0</u>	<u>75 690</u>
Markedsbaserte aksjer	3	382 713	274 514
Sum investeringer		<u>382 713</u>	<u>274 514</u>
Bankinnskudd, kontanter o.l.		187 940	737 162
Sum omløpsmidler		<u>570 653</u>	<u>1 087 366</u>
Sum eiendeler		<u>4 495 960</u>	<u>4 376 983</u>

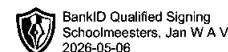


Balanse Skipper Invest AS

Egenkapital og gjeld	Note	2025	2024
Egenkapital			
Innskutt egenkapital			
Aksjekapital		30 000	30 000
Sum innskutt egenkapital		30 000	30 000
Opptjent egenkapital			
Annen egenkapital		286 193	170 216
Sum opptjent egenkapital		286 193	170 216
Sum egenkapital		316 193	200 216
Gjeld			
Kortsiktig gjeld			
Annen kortsiktig gjeld	5	4 179 767	4 176 767
Sum kortsiktig gjeld		4 179 767	4 176 767
Sum gjeld		4 179 767	4 176 767
Sum egenkapital og gjeld		4 495 960	4 376 983

Nesøya, 05.05.2026
Styret i Skipper Invest AS

Jan Willem Anton Victor Schoolmeesters
styreleder



Regnskapsprinsipper

Årsregnskapet er satt opp i samsvar med regnskapsloven og NRS 8 - God regnskapsskikk for små foretak.

Skatt

Skattekostnaden i resultatregnskapet omfatter både periodens betalbare skatt og endring i utsatt skatt. Utsatt skatt er beregnet med 22 % på grunnlag av de midlertidige forskjeller som eksisterer mellom regnskapsmessige og skattemessige verdier, samt ligningsmessig underskudd til fremføring ved utgangen av regnskapsåret. Skatteøkende og skattereduserende midlertidige forskjeller som reverserer eller kan reverseres i samme periode er utlignet og nettoført.

Klassifisering og vurdering av omløpsmidler

Omløpsmidler og kortsiktig gjeld omfatter normalt poster som forfaller til betaling innen ett år etter balansedagen, samt poster som knytter seg til varekretsløpet. Omløpsmidler vurderes til laveste verdi av anskaffelseskost og virkelig verdi.

Note 1 Virksomhetens art og lokalisering

Skipper Invest AS er et selskap der virksomheten omfatter Annen teknisk konsulentvirksomhet. Selskapet er lokalisert i Asker kommune.

Note 2 Lønnskostnader

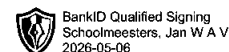
Skipper Invest AS har ikke hatt lønns- eller personalkostnader i 2025 og det foreligger heller ingen slike forpliktelser.

Note 3 Markedsbaserte verdipapirer

	Anskaffelseskost	Balanseført verdi	Markedsverdi
Omløpsmidler			
Aker ASA	12 642	13 923	13 923
Aker Horizons ASA	346 286	3 670	3 670
BW Offshore Limited	15 036	25 069	25 069
BW Offshore Limited	247 624	336 938	336 938
Pryme B.V	201 400	3 114	3 114
Sum	822 988	382 713	382 713
Sum verdipapirer	822 988	382 713	382 713

Selskapet har verdijustert markedsbaserte aksjer til markedsverdi pr. 31.12.2025.

Total verdiendring fra 2025 er positiv med kr. 111 635. Total verdiendring for porteføljen fra oppstart er negativ med kr. 440 274.



Note 4 Langsiktige verdipapirer

	Kostpris	Balanseført verdi
Anleggsmidler		
Kontur AS	733 090	733 090
Krb Capital AS	2 632 211	2 632 211
WATCHBIRD AS	560 000	560 000
Sum	3 925 307	3 925 307

Selskapets verdipapirer er vurdert til anskaffelseskost i regnskapsåret 2025.

Note 5 Gjeld til aksjonær

	2025
Gjeld til aksjonær	
Jan Willem Anton Victor Schoolmeesters	4 163 267
Sum	4 163 267

Innlånet er ikke rente beregnet i regnskapsår 2025.