



ÅRSREGNSKAPET FOR REGNSKAPSÅRET 2020 - GENERELL INFORMASJON

Enheten

Organisasjonsnummer: 936 070 434
Organisasjonsform: Aksjeselskap
Foretaksnavn: BORGUND INDUSTRI AS
Forretningsadresse: Dagerskrybba 36
6013 ÅLESUND

Regnskapsår

Årsregnskapets periode: 01.01.2020 - 31.12.2020

Konsern

Mørselskap i konsern: Ja
Konsernregnskap lagt ved: Nei

Regnskapsregler

Regler for små foretak benyttet: Ja
Benyttet ved utarbeidelsen av årsregnskapet til selskapet: Regnskapslovens alminnelige regler

Årsregnskapet fastsatt av kompetent organ

Bekreftet av representant for selskapet: FORMUESFORVALTNING FORRETNINGSFØRSEL AS

Dato for fastsettelse av årsregnskapet: 28.04.2021

Grunnlag for avgivelse

År 2020: Årsregnskapet er elektronisk innlevert
År 2019: Tall er hentet fra elektronisk innlevert årsregnskap fra 2020

Det er ikke krav til at årsregnskapet m.v. som sendes til Regnskapsregisteret er undertegnet. Kontrollen på at dette er utført ligger hos revisor/enhetens øverste organ. Sikkerheten ivaretas ved at innsender har rolle/rettighet for innsending av årsregnskapet via Altinn, og ved at det bekreftes at årsregnskapet er fastsatt av kompetent organ.

Brønnøysundregistrene, 07.07.2022





Resultatregnskap

Beløp i: NOK	Note	2020	2019
RESULTATREGNSKAP			
Inntekter			
Avkastning på finansinvesteringer	1	339 251	600 511
Annen driftsinntekt		230 000	489 989
Sum inntekter		569 251	1 090 500
Kostnader			
Annen driftskostnad	2	236 914	166 483
Sum kostnader		236 914	166 483
Driftsresultat		332 337	924 017
Finansinntekter og finanskostnader			
Inntekt fra investering i tilknyttet selskap		240 296	750 093
Annen renteinntekt		9 033	97 070
Sum finansinntekter		249 329	847 163
Nedskrivning av finansielle anleggsmidler		275 000	
Annen rentekostnad		1	208
Sum finanskostnader		275 001	208
Netto finans		-25 672	846 955
Ordinært resultat før skattekostnad		306 665	1 770 972
Skattekostnad på ordinært resultat	3	10 683	93 409
Ordinært resultat etter skattekostnad		295 982	1 677 563
Ekstraordinær kostnad			-149 000
Årsresultat		295 982	1 528 563
Årsresultat etter minoritetsinteresser		295 982	1 528 563
Totalresultat		295 982	1 528 563
Overføringer og disponeringer			
Ordinært utbytte	8	512 500	512 500



Resultatregnskap

Beløp i: NOK	Note	2020	2019
Avsatt til/ fra annen egenkapital	8	-216 518	1 016 063
Sum overføringer og disponeringer		295 982	1 528 563



Balanse

Beløp i: NOK	Note	2020	2019
BALANSE - EIENDELER			
Anleggsmidler			
Immaterielle eiendeler			
Finansielle anleggsmidler			
Investering i datterselskap	4	737 750	
Investering i annet foretak i samme konsern	4		
Lån til foretak i samme konsern	7	2 306 334	
Investeringer i tilknyttet selskap	4	3 813 643	4 017 643
Lån til tilknyttet selskap og felles kontrollert virksomhet	7	1 940 000	6 184 812
Investeringer i aksjer og andeler	5	225 000	275 000
Andre langsiktige fordringer	7		225 000
Sum finansielle anleggsmidler		9 022 727	10 702 455
Sum anleggsmidler		9 022 727	10 702 455
Omløpsmidler			
Varer			
Fordringer			
Kundefordringer		4 910	76 761
Andre kortsiktige fordringer		5 780	14 782
Sum fordringer		10 690	91 543
Investeringer			
Omløpsaksjer og -aksjefond	6	7 348 232	6 821 559
Andeler i deltakerliggende selskaper	6	505 971	952 851
Obligasjoner og pengemarkedsfond	6	605 347	1 040 652
Sum investeringer		8 459 550	8 815 062
Bankinnskudd, kontanter og lignende			
Bankinnskudd, kontanter o.l.		2 739 643	1 066 027
Sum bankinnskudd, kontanter og lignende		2 739 643	1 066 027
Sum omløpsmidler		11 209 882	9 972 632



Balanse

Beløp i: NOK	Note	2020	2019
SUM EIENDELER		20 232 609	20 675 087
BALANSE - EGENKAPITAL OG GJELD			
Egenkapital			
Innskutt egenkapital			
Aksjekapital	8, 9	205 000	205 000
Sum innskutt egenkapital		205 000	205 000
Opptjent egenkapital			
Annen egenkapital	8	19 377 165	19 593 683
Sum opptjent egenkapital		19 377 165	19 593 683
Sum egenkapital		19 582 165	19 798 683
Gjeld			
Langsiktig gjeld			
Utsatt skatt	3		
Annen langsiktig gjeld			
Sum langsiktig gjeld		0	0
Kortsiktig gjeld			
Leverandørgjeld		798	
Betalbar skatt	3	10 683	112 728
Skyldige offentlige avgifter		45 409	113 925
Utbytte		512 500	512 500
Annen kortsiktig gjeld	2	81 054	137 251
Sum kortsiktig gjeld		650 444	876 404
Sum gjeld		650 444	876 404
SUM EGENKAPITAL OG GJELD		20 232 609	20 675 087



Brønnøysundregistrene

ÅRSREGNSKAP FOR REGNSKAPSÅRET 2020 - GENERELL INFORMASJON

Journalnummer: 2021 600596

Enheten

Organisasjonsnummer: 936 070 434
Organisasjonsform: Aksjeselskap
Foretaksnavn: BORGUND INDUSTRI AS
Forretningsadresse: Dagerskrybba 36
6013 ÅLESUND

Regnskapsår

Årsregnskapets periode: 01.01.2020 - 31.12.2020

Konsern

Morselskap i konsern: Ja
Konsernregnskap lagt ved: Nei

Regnskapsregler

Regler for små foretak benyttet: Ja
Benyttet ved utarbeidelsen av
årsregnskapet til selskapet: Regnskapslovens alminnelige regler

Årsregnskapet fastsatt av kompetent organ

Bekreftet av representant for selskapet: FORMUESFORVALTNING FORRETNINGSFØRSEL AS
Dato for fastsettelse av årsregnskapet: 28.04.2021

Revisjon

Selskapet har besluttet at årsregnskapet
ikke skal revideres: Ja
Årsregnskapet er utarbeidet av ekstern
autorisert regnskapsfører: Ja
Ekstern autorisert regnskapsfører har i
løpet av regnskapsåret bistått ved den
løpende regnskapsføringen eller utført
andre tjenester for selskapet enn å
utarbeide årsregnskapet: Ja

Grunnlag for avgivelse

År 2020: Årsregnskap er elektronisk innlevert.
År 2019: Tall er hentet fra elektronisk innlevert årsregnskap fra 2020.

Det er ikke krav til at årsregnskapet m.v. som sendes til Regnskapsregisteret er undertegnet. Kontrollen på at dette er utført ligger hos revisor/enhetens øverste organ. Sikkerheten ivaretas ved at innsender har rolle/rettighet for innsending av årsregnskapet via Altinn, og ved at det bekreftes at årsregnskapet er fastsatt av kompetent organ.

Brønnøysundregistrene, 02.08.2021

Brønnøysundregistrene
Postadresse: Postboks 900, 8910 Brønnøysund
Telefon: 75 00 75 00
E-post: firmapost@brreg.no Internett: www.brreg.no
Organisasjonsnummer: 974 760 673



Organisasjonsnr: 936 070 434
BORGUND INDUSTRI AS

RESULTATREGNSKAP

Beløp i: NOK	Note	2020	2019
RESULTATREGNSKAP			
Inntekter			
Avkastning på finansinvesteringer	1	339 251	600 511
Annen driftsinntekt		230 000	489 989
Sum inntekter		569 251	1 090 500
Kostnader			
Annen driftskostnad	2	236 914	166 483
Sum kostnader		236 914	166 483
Driftsresultat		332 337	924 017
Finansinntekter og finanskostnader			
Inntekt fra investering i tilknyttet selskap		240 296	750 093
Annen renteinntekt		9 033	97 070
Sum finansinntekter		249 329	847 163
Nedskrivning av finansielle anleggsmidler			
Annen rentekostnad	1		208
Sum finanskostnader		275 001	208
Netto finans		-25 672	846 955
Ordinært resultat før skattekostnad			
Skattekostnad på ordinært resultat	3	10 683	93 409
Ordinært resultat etter skattekostnad		295 982	1 677 563
Ekstraordinær kostnad			-149 000
Årsresultat		295 982	1 528 563
Årsresultat etter minoritetsinteresser		295 982	1 528 563
Totalresultat		295 982	1 528 563
Overføringer og disponeringer			
Ordinært utbytte	8	512 500	512 500
Avsatt til/ fra annen egenkapital	8	-216 518	1 016 063
Sum overføringer og disponeringer		295 982	1 528 563





Organisasjonsnr: 936 070 434
BORGUND INDUSTRI AS

BALANSE

Beløp i: NOK

Note	2020	2019
------	------	------

BALANSE - EIENDELER

Anleggsmidler

Immaterielle eiendeler

Finansielle anleggsmidler

Investering i datterselskap	4	737 750	
Investering i annet foretak i samme konsern	4		
Lån til foretak i samme konsern	7	2 306 334	
Investeringer i tilknyttet selskap	4	3 813 643	4 017 643
Lån til tilknyttet selskap og felles kontrollert virksomhet	7	1 940 000	6 184 812
Investeringer i aksjer og andeler	5	225 000	275 000
Andre langsiktige fordringer	7		225 000
Sum finansielle anleggsmidler		9 022 727	10 702 455
Sum anleggsmidler		9 022 727	10 702 455

Omløpsmidler

Varer

Fordringer

Kundefordringer		4 910	76 761
Andre kortsiktige fordringer		5 780	14 782
Sum fordringer		10 690	91 543

Investeringer

Omløpsaksjer og -aksjefond	6	7 348 232	6 821 559
Andeler i deltakerligende selskaper	6	505 971	952 851
Obligasjoner og pengemarkedsfond	6	605 347	1 040 652
Sum investeringer		8 459 550	8 815 062

Bankinnskudd, kontanter og lignende

Bankinnskudd, kontanter o. l.		2 739 643	1 066 027
Sum bankinnskudd, kontanter og lignende		2 739 643	1 066 027
Sum omløpsmidler		11 209 882	9 972 632



SUM EIENDELER		20 232 609	20 675 087
BALANSE - EGENKAPITAL OG GJELD			
Egenkapital			
Innskutt egenkapital			
Aksjekapital	8, 9	205 000	205 000
Sum innskutt egenkapital		205 000	205 000
Opptjent egenkapital			
Annen egenkapital	8	19 377 165	19 593 683
Sum opptjent egenkapital		19 377 165	19 593 683
Sum egenkapital		19 582 165	19 798 683
Gjeld			
Langsiktig gjeld			
Utsatt skatt	3		
Annen langsiktig gjeld			
Sum langsiktig gjeld		0	0
Kortsiktig gjeld			
Leverandørgjeld		798	
Betalbar skatt	3	10 683	112 728
Skyldige offentlige avgifter		45 409	113 925
Utbytte		512 500	512 500
Annen kortsiktig gjeld	2	81 054	137 251
Sum kortsiktig gjeld		650 444	876 404
Sum gjeld		650 444	876 404
SUM EGENKAPITAL OG GJELD		20 232 609	20 675 087



Organisasjonsnr: 936 070 434
BORGUND INDUSTRI AS


NOTEOPPLYSNINGER - SELSKAP - alle poster oppgitt i hele tall

Note
2


Antall årsverk i regnskapsåret

Virksomheten har hatt følgende antall årsverk:
0.00



 Legally signed by
Knut Arne Storeide
26.04.2021


 Legally signed by
Kjell Storeide
26.04.2021

 Legally signed by
Anette Homlog Storeide
28.04.2021

Årsregnskap 2020

Borgund Industri AS

org. nr. 936 070 434



Utarbeidet av Formuesforvaltning Forretningsførsel AS



Borgund Industri AS

RESULTATREGNSKAP 01.01. - 31.12.

	Note	2020	2019
DRIFTSINNEKTER			
Avkastning på finansinvesteringer	1	339 251	600 511
Annen driftsinntekt		230 000	489 989
SUM DRIFTSINNEKTEK		569 251	1 090 500
DRIFTSKOSTNADER			
Annen driftskostnad	2	(236 914)	(166 483)
SUM DRIFTSKOSTNAD		(236 914)	(166 483)
DRIFTSRESULTAT		332 337	924 017
FINANSPOSTER			
Inntekt fra investering i tilknyttet selskap		240 296	750 093
Annen renteinntekt		9 033	97 070
Nedskrivning av finansielle anleggsmidler		(275 000)	0
Annen rentekostnad		(1)	(208)
SUM FINANSPOSTER		(25 672)	846 955
ORDINÆRT RESULTAT FØR SKATTEKOSTNAD		306 665	1 770 972
Skattekostnad på ordinært resultat	3	(10 683)	(93 409)
Ekstraordinær kostnad		0	149 000
ÅRSRESULTAT		295 982	1 528 563
DISPONERING (DEKNING) AV ÅRSRESULTATET			
Foreslått utbytte	8	512 500	512 500
Avsatt til/ fra annen egenkapital	8	(216 518)	1 016 063
SUM DISPONERT (DEKKET)		295 982	1 528 563



Borgund Industri AS

BALANSE PR. 31.12.

	Note	2020	2019
EIENDELER			
ANLEGGSMIDLER			
Finansielle anleggsmidler			
Investeringer i datterselskap	4	737 750	0
Lån til foretak i samme konsern	7	2 306 334	0
Investeringer i tilknyttet selskap	4	3 813 643	4 017 643
Lån til tilknyttet selskap	7	1 940 000	6 184 812
Investeringer i aksjer og andeler	5	225 000	275 000
Andre langsiktige fordringer	7	0	225 000
Sum finansielle anleggsmidler		9 022 727	10 702 455
SUM ANLEGGSMIDLER		9 022 727	10 702 455
OMLØPSMIDLER			
Fordringer			
Kundefordringer		4 910	76 761
Andre kortsiktige fordringer		5 780	14 782
Sum fordringer		10 690	91 543
Finansielle omløpsmidler			
Omløpsaksjer og -aksjefond	6	7 348 232	6 821 559
Andeler i deltakerligende selskaper	6	505 971	952 851
Obligasjoner og pengemarkedsfond	6	605 347	1 040 652
Sum finansielle omløpsmidler		8 459 550	8 815 062
Bankinnskudd, kontanter o.l.		2 739 643	1 066 027
SUM OMLØPSMIDLER		11 209 882	9 972 632
SUM EIENDELER		20 232 609	20 675 087



Borgund Industri AS

BALANSE PR. 31.12.

	Note	2020	2019
EGENKAPITAL OG GJELD			
EGENKAPITAL			
Innskutt egenkapital			
Aksjekapital	8, 9	205 000	205 000
Sum innskutt egenkapital		<u>205 000</u>	<u>205 000</u>
Opptjent egenkapital			
Annen egenkapital	8	19 377 165	19 593 683
Sum opptjent egenkapital		<u>19 377 165</u>	<u>19 593 683</u>
SUM EGENKAPITAL		<u>19 582 165</u>	<u>19 798 683</u>
GJELD			
Kortsiktig gjeld			
Leverandørgjeld		798	0
Betalbar skatt	3	10 683	112 728
Skyldige offentlige avgifter		45 409	113 925
Utbytte		512 500	512 500
Annen kortsiktig gjeld	2	81 054	137 251
Sum kortsiktig gjeld		<u>650 444</u>	<u>876 404</u>
SUM GJELD		<u>650 444</u>	<u>876 404</u>
SUM EGENKAPITAL OG GJELD		<u>20 232 609</u>	<u>20 675 087</u>

Ålesund, 28.04.2021

Kjell Arvid Storeide
styreleder/daglig leder

Anette Homlong Storeide
styremedlem

Knut Arne Hooper Storeide
styremedlem



Borgund Industri AS

NOTER TIL ÅRSREGNSKAPET 2020

REGNSKAPSPRINSIPPER

Årsregnskapet er satt opp i samsvar med regnskapsloven og god regnskapsskikk for små foretak.

Eiendeler bestemt til varig eie eller bruk er klassifisert som anleggsmidler. Andre eiendeler er klassifisert som omløpsmidler. Fordringer som skal tilbakebetales innen ett år, er uansett klassifisert som omløpsmidler. Ved klassifisering av kortsiktig og langsiktig gjeld er tilsvarende kriterier lagt til grunn.

Anleggsmidler

Anleggsmidler vurderes til anskaffelseskost, men nedskrives til virkelig verdi når verdifallet forventes ikke å være forbigående. Nedskrivningen reverseres når grunnlaget for nedskrivningen ikke lenger er til stede. Anleggsmidler med begrenset økonomisk levetid avskrives planmessig. Langsiktig gjeld balanseføres til nominelt mottatt beløp på etableringstidspunktet.

Omløpsmidler

Omløpsmidler vurderes til laveste av anskaffelseskost og virkelig verdi. Kortsiktig gjeld balanseføres til nominelt mottatt beløp på etableringstidspunktet.

Langsiktige investeringer

Langsiktige investeringer er klassifisert som anleggsmidler. Investeringene er vurdert til anskaffelseskost. Det foretas nedskrivning til virkelig verdi når verdifall skyldes årsaker som ikke kan antas å være forbigående og det må anses nødvendig etter god regnskapsskikk. Nedskrivninger reverseres når grunnlaget for nedskrivning ikke lenger er til stede. Mottatt utbytte og andre utdelinger vedrørende langsiktige investeringer inntektsføres som annen finansinntekt.

Investeringer i aksjer, andeler og andre finansielle instrumenter

Kortsiktige plasseringer (aksjer, andeler mv. vurdert som omløpsmidler) vurderes til laveste av anskaffelseskost og virkelig verdi på balansedagen. For verdipapirer som er en del av en veldiversifisert portefølje med innslag av ulike aktivaklasser der porteføljen forvaltes samlet med hensyn på risiko og avkastning, benyttes laveste verdis prinsipp samlet for porteføljen.

Driftsinntekter

Tjenester inntektsføres etter hvert som de leveres.

Inntektsføring av avkastning på investeringer

Avkastning på investering i aksjer, andeler og andre finansielle instrumenter, samt mottatt utbytte og andre utdelinger, inngår i avkastning på finansinvesteringer under driftsinntekter. Avkastning inkluderer både realiserte og urealiserte resultatførte beløp, renter på obligasjoner og pengemarkedsfond og valutaendringer knyttet til investeringer. Negativ avkastning (resultatførte tap og nedskrivning) kommer til fradrag. Netto negativ avkastning inngår i negativ avkastning på finansinvesteringer under driftskostnader.



Borgund Industri AS

NOTER TIL ÅRSREGNSKAPET 2020

Skatt

Skattekostnaden i resultatregnskapet omfatter både periodens betalbare skatt og endring i utsatt skatt. Utsatt skatt/skattefordel er beregnet med 22% på grunnlag av de midlertidige forskjeller som eksisterer mellom regnskapsmessige og skattemessige verdier. Skatteøkende og skattereduserende midlertidige forskjeller som reverserer eller kan reversere i samme periode er utlignet. Utsatt skattefordel er i samsvar med god regnskapsskikk for små foretak unnlatt balanseført.

NOTE 1 SAMMENSLÅTTE POSTER

POSITIV / NEGATIV AVKASTNING FINANSINVESTERINGER	2020	2019
Mottatt utbytte / renter obligasjoner og pengemarkedsfond	228 709	468 249
Realisert gevinst / tap finansinvesteringer	110 542	132 262
SUM	339 251	600 511



Borgund Industri AS

NOTER TIL ÅRSREGNSKAPET 2020

NOTE 2 LØNNKOSTNADER, GODTGJØRELSER MM

Det er ikke utbetalt lønn til ledende personer eller styrehonorar i 2020. Aktiviteten i selskapet blir gjort av styret uten lønn.

PENSJONSFORPLIKTELSER

Selskapet er ikke pliktig til å ha tjenestepensjonsordning etter lov om obligatorisk tjenestepensjon.

MELLOMVÆRENDE	31.12.2020	31.12.2019
Mellomværende med aksjonær (+ fordring / - gjeld)	-36 000	-103 660

REVISOR

Selskapet har fravalgt revisor i henhold til reglene i aksjeloven §7-6.

NOTE 3 SKATT

Årets skattekostnad	2020	2019
Resultatført skatt på ordinært resultat:		
Betalbar skatt	10 683	112 728
Endring i utsatt skattefordel	0	-19 319
SKATTEKOSTNAD ORDINÆRT RESULTAT	10 683	93 409
Skattepliktig inntekt:		
Ordinært resultat før skatt	306 665	1 770 972
Ekstraordinære poster	0	-149 000
Permanente forskjeller	-258 106	-1 109 571
SKATTEPLIKTIG INNTEKT	48 559	512 401
Betalbar skatt i balansen:		
Betalbar skatt på årets resultat	10 683	112 728
SUM BETALBAR SKATT I BALANSEN	10 683	112 728



Borgund Industri AS

NOTER TIL ÅRSREGNSKAPET 2020

Note 4 DATTERSELSKAP, TS OG FKV

	Kontor- kommune	Eier- andel	Balanseført verdi	Andel egenkapital	Andel resultat
DS/FKV/TS					
Lunden Handelspark Holding AS	Nordfjordeid	53,9%	737 750	712 080	-2 762
Moengården AS	Nordfjordeid	25,0%	3 753 643	2 934 795	263 488
Nordfjord Turisthotell AS	Nordfjordeid	40,0%	60 000	1 268 338	236 384
SUM			4 551 393	4 915 213	497 109

NOTE 5 LANGSIKTIGE VERDIPAPIRER

	Anskaffelses kost	Balanseført verdi
ANLEGGSMIDLER		
Sagastad Drift AS	500 000	225 000
SUM	500 000	225 000

NOTE 6 INVESTERINGER I AKSJER, ANDELER OG ANDRE FINANSIELLE INSTRUMENTER

	Anskaffelses kost	Balanseført verdi 31.12.2020	Virkelig verdi 31.12.2020	Uinnkalt ansvar*)
INVESTERINGER				
Omløpsaksjer og -aksjefond	7 348 232	7 348 232	9 230 989	868 086
Andeler i deltakerlignede selskaper	505 971	505 971	1 608 982	527 579
Obligasjoner og pengemarkedsfond	605 347	605 347	656 303	0
SUM	8 459 550	8 459 550	11 496 274	1 395 665

*) Uinnkalt ansvar er på tidspunktet for avleggelse av regnskapet.



Borgund Industri AS

NOTER TIL ÅRSREGNSKAPET 2020

NOTE 7 FORDRINGER OG GJELD

	2020	2019
Lån til foretak i samme konsern	2 306 334	0
Lån til tilknyttet selskap	1 940 000	0
Andre langsiktige fordringer	0	6 409 812
SUM	4 246 334	6 409 812

Dette gjelder ansvarlige lån. Av disse gjelder kr 2 306 334,- Lunden Handelpark Holding AS og kr 1 940 000,- Nordfjord Turisthotell AS.

NOTE 8 EGENKAPITAL

EGENKAPITAL	Aksjekapital	Overkurs	Annen egenkapital	Sum egenkapital
Pr. 01.01.2020	205 000	0	19 593 683	19 798 683
Avsatt utbytte			-512 500	-512 500
Årets resultat	0	0	295 982	295 982
PR. 31.12.2020	205 000	0	19 377 165	19 582 165

NOTE 9 ANTALL AKSJER, AKSJEIERE M.V.

AKSJEKAPITALEN I BORGUND INDUSTRI AS PR. 31.12 BESTÅR AV:

	Antall	Pålydende	Bokført
Ordinære aksjer	41	5 000,0	205 000
SUM	41		205 000

EIERSTRUKTUR

De største aksjonærene i % pr. 31.12 var:

	Ordinære	Eierandel	Stemmeandel
Kjell Arvid Storeide	25	61,0	61,0
Anette Homlong Storeide	8	19,5	19,5
Knut Arne Hooper Storeide	8	19,5	19,5
TOTALT ANTALL AKSJER	41	100,0	100,0

AKSJER OG OPSJONER EIET AV MEDLEMMER I STYRET OG DAGLIG LEDER:

Navn	Verv	Ordinære
Kjell Arvid Storeide	styreleder/daglig leder	25
Knut Arne Hooper Storeide	styremedlem	8
Anette Homlong Storeide	styremedlem	8
TOTALT ANTALL AKSJER		41



Borgund Industri AS

NOTER TIL ÅRSREGNSKAPET 2020
