



ÅRSREGNSKAPET FOR REGNSKAPSÅRET 2021 - GENERELL INFORMASJON

Enheten

Organisasjonsnummer: 979 555 458
Organisasjonsform: Aksjeselskap
Foretaksnavn: MARKMASTER AS
Forretningsadresse: Legevegen 16
5542 KARMSUND

Regnskapsår

Årsregnskapets periode: 01.01.2021 - 31.12.2021

Konsern

Morselskap i konsern: Nei

Regnskapsregler

Regler for små foretak benyttet: Ja
Benyttet ved utarbeidelsen av årsregnskapet til selskapet: Regnskapslovens alminnelige regler

Årsregnskapet fastsatt av kompetent organ

Bekreftet av representant for selskapet: Per Olson
Dato for fastsettelse av årsregnskapet: 22.03.2022

Grunnlag for avgivelse

År 2021: Årsregnskapet er elektronisk innlevert
År 2020: Tall er hentet fra elektronisk innlevert årsregnskap fra 2021

Det er ikke krav til at årsregnskapet m.v. som sendes til Regnskapsregisteret er undertegnet. Kontrollen på at dette er utført ligger hos revisor/enhetens øverste organ. Sikkerheten ivaretas ved at innsender har rolle/rettighet for innsending av årsregnskapet via Altinn, og ved at det bekreftes at årsregnskapet er fastsatt av kompetent organ.

Brønnøysundregistrene, 14.06.2023



Resultatregnskap

Beløp i: NOK	Note	2021	2020
RESULTATREGNSKAP			
Inntekter			
Salgsinntekt		5 776 708	4 902 052
Annen driftsinntekt		140	140
Sum inntekter		5 776 848	4 902 192
Kostnader			
Varekostnad		1 035 011	884 099
Lønnskostnad		2 609 195	2 345 492
Avskrivning på varige driftsmidler	1	73 035	52 781
Annen driftskostnad		1 403 327	1 371 120
Sum kostnader		5 120 568	4 653 492
Driftsresultat		656 279	248 701
Finansinntekter og finanskostnader			
Annen renteinntekt		386	97
Annen finansinntekt		1 119	946
Sum finansinntekter		1 505	1 043
Annen rentekostnad			624
Annen finanskostnad		20 525	42 060
Sum finanskostnader		20 525	42 684
Netto finans		-19 020	-41 641
Ordinært resultat før skattekostnad		637 260	207 060
Skattekostnad på ordinært resultat	2	135 000	46 854
Ordinært resultat etter skattekostnad		502 260	160 206
Årsresultat		502 260	160 206
Årsresultat etter minoritetsinteresser		502 260	160 206
Overføringer og disponeringer			
Ordinært utbytte		200 000	



Resultatregnskap

Beløp i: NOK	Note	2021	2020
Overføringer annen egenkapital	3	302 260	160 206
Sum overføringer og disponeringer		502 260	160 206



Balanse

Beløp i: NOK	Note	2021	2020
BALANSE - EIENDELER			
Anleggsmidler			
Immaterielle eiendeler			
Varige driftsmidler			
Maskiner og anlegg	1	11 250	16 250
Driftsløsøre, inventar, verktøy, kontorm.	1	631 176	92 370
Sum varige driftsmidler		642 426	108 620
Finansielle anleggsmidler			
Andre fordringer			12 000
Sum finansielle anleggsmidler			12 000
Sum anleggsmidler		642 426	120 620
Omløpsmidler			
Varer			
Varer	4	428 741	171 847
Sum varer		428 741	171 847
Fordringer			
Kundefordringer	5	406 835	336 256
Andre fordringer		92 580	3 351
Sum fordringer		499 416	339 607
Bankinnskudd, kontanter og lignende			
Bankinnskudd, kontanter o.l.		533 760	586 156
Sum bankinnskudd, kontanter og lignende		533 760	586 156
Sum omløpsmidler		1 461 916	1 097 610
SUM EIENDELER		2 104 342	1 218 231

BALANSE - EGENKAPITAL OG GJELD



Balanse

Beløp i: NOK	Note	2021	2020
Egenkapital			
Innskutt egenkapital			
Selskapskapital	3	100 000	100 000
Sum innskutt egenkapital		100 000	100 000
Opptjent egenkapital			
Annen egenkapital	3	846 854	544 594
Sum opptjent egenkapital		846 854	544 594
Sum egenkapital		946 854	644 594
Gjeld			
Langsiktig gjeld			
Utsatt skatt		19 129	
Sum avsetninger for forpliktelser		19 129	
Annen langsiktig gjeld			
Sum langsiktig gjeld		19 129	0
Kortsiktig gjeld			
Leverandørgjeld		354 303	99 083
Betalbar skatt	2	115 870	46 854
Skyldig offentlige avgifter		189 935	183 227
Utbytte		200 000	
Annen kortsiktig gjeld		278 251	244 473
Sum kortsiktig gjeld		1 138 359	573 637
Sum gjeld		1 157 488	573 637
SUM EGENKAPITAL OG GJELD		2 104 342	1 218 231



Brønnøysundregistrene

ÅRSREGNSKAP FOR REGNSKAPSÅRET 2021 - GENERELL INFORMASJON

Journalnummer: 2022 241159

Enheten

Organisasjonsnummer: 979 555 458
Organisasjonsform: Aksjeselskap
Foretaksnavn: MARKMASTER AS
Forretningsadresse: Legevegen 16
5542 KARMSUND

Regnskapsår

Årsregnskapets periode: 01.01.2021 - 31.12.2021

Konsern

Morselskap i konsern: Nei

Regnskapsregler

Regler for små foretak benyttet: Ja
Benyttet ved utarbeidelsen av
årsregnskapet til selskapet: Regnskapslovens alminnelige regler

Årsregnskapet fastsatt av kompetent organ

Bekreftet av representant for selskapet: Per Olson
Dato for fastsettelse av årsregnskapet: 22.03.2022

Revisjon

Selskapet har besluttet at årsregnskapet
ikke skal revideres: Ja
Årsregnskapet er utarbeidet av ekstern
autorisert regnskapsfører: Ja
Ekstern autorisert regnskapsfører har i
løpet av regnskapsåret bistått ved den
løpende regnskapsføringen eller utført
andre tjenester for selskapet enn å
utarbeide årsregnskapet: Ja

Grunnlag for avgivelse

År 2021: Årsregnskap er elektronisk innlevert.
År 2020: Tall er hentet fra elektronisk innlevert årsregnskap fra 2021.

Det er ikke krav til at årsregnskapet m.v. som sendes til Regnskapsregisteret er undertegnet. Kontrollen på at dette er utført ligger hos revisor/enhetens øverste organ. Sikkerheten ivaretas ved at innsender har rolle/rettighet for innsending av årsregnskapet via Altinn, og ved at det bekreftes at årsregnskapet er fastsatt av kompetent organ.

Brønnøysundregistrene, 02.05.2022

Brønnøysundregistrene
Postadresse: Postboks 900, 8910 Brønnøysund
Telefon: 75 00 75 00
E-post: firmapost@brreg.no Internett: www.brreg.no
Organisasjonsnummer: 974 760 673



Organisasjonsnr: 979 555 458
MARKMASTER AS

RESULTATREGNSKAP

Beløp i: NOK	Note	2021	2020
RESULTATREGNSKAP			
Inntekter			
Salgsinntekt		5 776 708	4 902 052
Annen driftsinntekt		140	140
Sum inntekter		5 776 848	4 902 192
Kostnader			
Varekostnad		1 035 011	884 099
Lønnskostnad		2 609 195	2 345 492
Avskrivning på varige driftsmidler	1	73 035	52 781
Annen driftskostnad		1 403 327	1 371 120
Sum kostnader		5 120 568	4 653 492
Driftsresultat		656 279	248 701
Finansinntekter og finanskostnader			
Annen renteinntekt		386	97
Annen finansinntekt		1 119	946
Sum finansinntekter		1 505	1 043
Annen rentekostnad			624
Annen finanskostnad		20 525	42 060
Sum finanskostnader		20 525	42 684
Netto finans		-19 020	-41 641
Ordinært resultat før skattekostnad			
Skattekostnad på ordinært resultat	2	135 000	46 854
Ordinært resultat etter skattekostnad		502 260	160 206
Årsresultat		502 260	160 206
Årsresultat etter minoritetsinteresser		502 260	160 206
Overføringer og disponeringer			
Ordinært utbytte		200 000	
Overføringer annen egenkapital	3	302 260	160 206
Sum overføringer og disponeringer		502 260	160 206



Organisasjonsnr: 979 555 458
MARKMASTER AS

BALANSE

Beløp i: NOK **Note** **2021** **2020**

BALANSE - EIENDELER

Anleggsmidler

Immaterielle eiendeler

Varige driftsmidler

Maskiner og anlegg	1	11 250	16 250
Driftsløsøre, inventar, verktøy, kontorm.	1	631 176	92 370
Sum varige driftsmidler		642 426	108 620

Finansielle anleggsmidler

Andre fordringer			12 000
Sum finansielle anleggsmidler			12 000

Sum anleggsmidler		642 426	120 620
--------------------------	--	----------------	----------------

Omløpsmidler

Varer

Varer	4	428 741	171 847
Sum varer		428 741	171 847

Fordringer

Kundefordringer	5	406 835	336 256
Andre fordringer		92 580	3 351
Sum fordringer		499 416	339 607

Bankinnskudd, kontanter og lignende

Bankinnskudd, kontanter o. l.		533 760	586 156
Sum bankinnskudd, kontanter og lignende		533 760	586 156

Sum omløpsmidler		1 461 916	1 097 610
-------------------------	--	------------------	------------------

SUM EIENDELER		2 104 342	1 218 231
----------------------	--	------------------	------------------

BALANSE - EGENKAPITAL OG GJELD

Egenkapital

Innskutt egenkapital

Selskapskapital	3	100 000	100 000
Sum innskutt egenkapital		100 000	100 000

Opptjent egenkapital

Annen egenkapital	3	846 854	544 594
-------------------	---	---------	---------



Sum opptjent egenkapital	846 854	544 594
Sum egenkapital	946 854	644 594
Gjeld		
Langsiktig gjeld		
Utsatt skatt	19 129	
Sum avsetninger for forpliktelseser	19 129	
Annen langsiktig gjeld		
Sum langsiktig gjeld	19 129	0
Kortsiktig gjeld		
Leverandørgjeld	354 303	99 083
Betalbar skatt	115 870	46 854
Skyldig offentlige avgifter	189 935	183 227
Utbytte	200 000	
Annen kortsiktig gjeld	278 251	244 473
Sum kortsiktig gjeld	1 138 359	573 637
Sum gjeld	1 157 488	573 637
SUM EGENKAPITAL OG GJELD	2 104 342	1 218 231



Organisasjonsnr: 979 555 458
MARKMASTER AS

NOTEOPPLYSNINGER - SELSKAP - alle poster oppgitt i hele tall

Note

Antall årsverk i regnskapsåret
3.00

<u>Sum</u>	<u>Beløp</u>
<u>Balanseført verdi 31.12.</u>	<u>Varige driftsmidler Immaterielle eiend.</u>

Konsernregnskap

Morselskapet sitt navn

Forretningskontor for morselskapet

Begrunnelse for at datterselskap er utelatt fra konsolideringen

Konsern, tilknyttet selskap m.v. - fordringer og gjeld

Fordringer

<u>Samlet beløp - tilknyttet selskap</u>	<u>Årets</u>	<u>Fjorårets</u>
--	--------------	------------------

<u>Samlet beløp - foretak i samme konsern</u>	<u>Årets</u>	<u>Fjorårets</u>
---	--------------	------------------

<u>Samlet beløp - foretak i samme konsern</u>	<u>Årets</u>	<u>Fjorårets</u>
---	--------------	------------------

<u>Samlet beløp - felles kontrollert virksomhet</u>	<u>Årets</u>	<u>Fjorårets</u>
---	--------------	------------------

<u>Pantstillelse</u>	<u>Beløp</u>
----------------------	--------------

<u>Beholdning av egne aksjer</u>	<u>Antall</u>	<u>Pålydende</u>	<u>Andel av aksjek.</u>
----------------------------------	---------------	------------------	-------------------------



Note

Lån og sikkerhetsstillelse til medlemmer

Er det gitt lån eller sikkerhetsstillelse til ledende personer: Nei

Opplysninger om:

Medlemmer av:

Mer om lån og sikkerhetsstillelse

Note

Noteopplysninger ut over minimumskravene for små foretak

Fullstendige noteopplysninger fremkommer av vedlagte PDF-dokument



**Årsregnskap 2021
for**

Markmaster AS

Foretaksnr. 979555458

Utarbeidet av





Markmaster AS

Resultatregnskap

	Note	2021	2020
DRIFTSINNTEKTER OG DRIFTSKOSTNADER			
Driftsinntekter			
Salgsinntekt		5 776 708	4 902 052
Annen driftsinntekt		140	140
Sum driftsinntekter		5 776 848	4 902 192
Driftskostnader			
Varekostnad			
4000 Innkjøp av råvarer og halvfabr.		22 718	3 272
4010 Varekjøp utland		96 144	56 258
4060 Frakt, toll og spedisjon råvare		15 029	7 129
4090 Beholdningsendr råvarer og halv		(256 894)	(37 924)
4100 Innkjøp varer innførsel utland		0	17 246
4260 Frakt, toll og spedisjon ferdig		229	0
4300 Innkjøp varer for videresalg hø		1 026 540	687 429
4310 Innkjøp varer import høg sats		119 187	96 517
4360 Frakt, toll og sped. v. for vid		4 365	26 796
4380 Innførselsmerverdiavgift høy sa		108 546	321 453
4381 Innførselsmerverdiavgift høy sa		(108 546)	(321 453)
4400 Emballasje		6 386	27 376
4500 Fremmedytelse og underentrepris		1 308	0
Sum Varekostnad		1 035 011	884 099
Lønnskostnad		2 609 195	2 345 492
Avskrivning på varige driftsmidler	1	73 035	52 781
Annen driftskostnad		1 403 327	1 371 120
Sum driftskostnader		5 120 568	4 653 492
DRIFTSRESULTAT		656 279	248 701
FINANSINNTEKTER OG FINANSKOSTNADER			
Finansinntekter			
Annen renteinntekt		386	97
Annen finansinntekt		1 119	946
Sum finansinntekter		1 505	1 043
Finanskostnader			
Annen rentekostnad		0	624
Annen finanskostnad		20 525	42 060
Sum finanskostnader		20 525	42 684
NETTO FINANSPOSTER		(19 020)	(41 641)
ORDINÆRT RES. FØR SKATTEKOSTNAD		637 260	207 060
Skattekostnad på ordinært resultat	2	135 000	46 854
ORDINÆRT RESULTAT		502 260	160 206
ÅRSRESULTAT		502 260	160 206
OVERF. OG DISPONERINGER			
Avsatt til utbytte		200 000	0

Årsregnskap for Markmaster AS

Organisasjonsnr. 979555458



Markmaster AS

Resultatregnskap

	Note	2021	2020
Overføringer annen egenkapital	3	302 260	160 206
SUM OVERFØRINGER OG DISPONERINGER		502 260	160 206



Markmaster AS

Balanse pr. 31.12.2021

	Note	31.12.2021	31.12.2020
EIENDELER			
ANLEGGSMIDLER			
Varige driftsmidler			
Maskiner og anlegg	1	11 250	16 250
Driftsløsøre, inventar, verktøy, kontorm.	1	631 176	92 370
Sum varige driftsmidler		642 426	108 620
Finansielle anleggsmidler			
Andre fordringer		0	12 000
Sum finansielle anleggsmidler		0	12 000
SUM ANLEGGSMIDLER		642 426	120 620
OMLØPSMIDLER			
Varer	4	428 741	171 847
Fordringer			
Kundefordringer	5	406 835	336 256
Andre fordringer		92 580	3 351
Sum fordringer		499 416	339 607
Bankinnskudd, kontanter o.l.		533 760	586 156
SUM OMLØPSMIDLER		1 461 916	1 097 610
SUM EIENDELER		2 104 342	1 218 231
EGENKAPITAL OG GJELD			
EGENKAPITAL			
Innskutt egenkapital			
Selskapskapital	3	100 000	100 000
Sum innskutt egenkapital		100 000	100 000
Opptjent egenkapital			
Annen egenkapital	3	846 854	544 594
Sum opptjent egenkapital		846 854	544 594
SUM EGENKAPITAL		946 854	644 594
GJELD			
LANGSIKTIG GJELD			
Avsetning for forpliktelser			
Utsatt skatt		19 129	0
Sum avsetning for forpliktelser		19 129	0
SUM LANGSIKTIG GJELD		19 129	0
KORTSIKTIG GJELD			
Leverandørgjeld		354 303	99 083
Betalbar skatt	2	115 870	46 854
Skyldig offentlige avgifter		189 935	183 227
Utbytte		200 000	0
Annen kortsiktig gjeld		278 251	244 473
SUM KORTSIKTIG GJELD		1 138 359	573 637
SUM GJELD		1 157 488	573 637
SUM EGENKAPITAL OG GJELD		2 104 342	1 218 231



Markmaster AS

Balanse pr. 31.12.2021

Note	31.12.2021	31.12.2020
------	------------	------------

Dato _____ 2022

Per Olsen
Styrets leder

Simon Joacim Olsen
Daglig leder



Markmaster AS

Noter 2021

Regnskapsprinsipper

Årsregnskapet er satt opp i samsvar med regnskapsloven og god regnskapsskikk for små foretak for 2021.

Omløpsmidler og kortsiktig gjeld

Omløpsmidler og kortsiktig gjeld omfatter normalt poster som forfaller til betaling innen ett år etter siste dag i regnskapsåret, samt poster som knytter seg til varekretsløpet. Omløpsmidler vurderes til laveste verdi av anskaffelseskost og antatt virkelig verdi (laveste verdis prinsipp).

Anleggsmidler og langsiktig gjeld

Anleggsmidler omfatter eiendeler bestemt til varig eie og bruk for virksomheten. Anleggsmidler er vurdert til anskaffelseskost. Varige driftsmidler føres opp i balansen og avskrives over driftsmidlets forventede økonomiske levetid. Varige driftsmidler nedskrives til virkelig verdi ved verdifall som forventes ikke å være av forbigående art. Nedskrivninger blir reversert når grunnlaget for nedskrivningen ikke lenger finnes å være til stede.

Inntektsføring

Inntektsføring ved salg av varer skjer på leveringstidspunktet. Tjenester inntektsføres i takt med utførelsen. Andelen av salgsinntekter som knytter seg til fremtidige serviceytelser, balanseføres som uopptjent inntekt ved salget og inntektsføres deretter i takt med levering av ytelsene.

Valuta

Pengeposter i utenlandsk valuta vurderes etter børskursen på valutaen etter kursnoteringen på den siste dagen i regnskapsåret.

Varer

Varer er vurdert til det laveste av gjennomsnittlig anskaffelseskost og netto salgsverdi.

Fordringer

Kundefordringer føres opp i balansen til pålydende etter fradrag for avsetning til påregnelig tap. Avsetning til påregnelig tap gjøres på grunnlag av en individuell vurdering av de enkelte fordringene. I tillegg gjøres det for øvrige kundefordringer en uspesifisert avsetning for å dekke antatt tap. Andre fordringer er også gjenstand for en tilsvarende vurdering.

Skatt

Skattekostnaden i resultatregnskapet omfatter periodens betalbare skatt som blir utlignet og forfaller til betaling i neste regnskapsår, i tillegg til endring i utsatt skatt. Utsatt skatt er beregnet med skattesatsen ved utgangen av regnskapsåret (22 %) på grunnlag av skattereduserende og skatteøkende midlertidige forskjeller som eksisterer mellom regnskapsmessige og skattemessige verdier. I beregningen er det også medtatt skattemessig framførbart underskudd ved regnskapsårets utgang.

Fortsatt drift

Forutsetning om fortsatt drift er tilstede.



Markmaster AS

Noter 2021

Note 1 - Anleggsmidler, avskrivninger

	Maskiner og Driftsløsøre, anlegginventar, verktøy, kontorm.		Sum
Anskaffelseskost pr. 1/1	298 592	295 394	593 986
+ Tilgang	0	606 841	606 841
Anskaffelseskost pr. 31/12	298 592	902 234	1 200 827
Akk. av/nedskr. pr 1/1	282 342	203 023	485 365
+ Ordinære avskrivninger	5 000	68 035	73 035
Akk. av/nedskr. pr. 31/12	287 342	271 058	558 401
Balanseført verdi pr 31/12	11 250	631 176	642 426
Prosentatsats for ord. avskr.	10-20	20-33	



Markmaster AS

Noter 2021

Note 2 - Skattekostnad på ordinært resultat/utsatt skattefordel

Spesifikasjon av årets skattegrunnlag:	2021
Resultat før skattekostnader	637 260
Endring i midlertidige forskjeller	-110 580
Inntekt	526 680

	2021	2020
Betalbar skatt	115 871	46 854
Endring i utsatt skatt og utsatt skattefordel	19 129	0
Samlede ordinære skattekostnader	135 000	46 854

Midlertidige forskjeller og balanseført utsatt skatt

	2021	2020
+ Driftsmidler inkl. goodwill	98 208	-24 069
+ Utestående fordringer	-11 256	441
Sum positive skatteøkende forskjeller	98 208	441
Sum negative skatteøkende forskjeller	11 256	24 069
Forskj. som ikke inngår i beregning av utsatt skatt	0	23 628
Grunnlag for beregning av utsatt skatt / skattefordel	86 952	0
Balanseført utsatt skatt	19 129	0



Markmaster AS

Noter 2021

Note 3 - Selskapskapital og egenkapital

	Aksjekapital / selskapskapital	Overkurs fond	Annen egenkapital	Sum egenkapital
Pr 1.1. Pr 1.1.	100 000	0	544 594	644 594
+Fra årets resultat			302 260	302 260
Pr 31.12.	100 000	0	846 854	946 854

Selskapet har 100 aksjer hver pålydende kr 1 000, samlet aksjekapital utgjør kr 100 000.

Selskapet aksjekapital er oppdelt i følgende aksjeklasser:

Aksjeklasse	Antall	pålydende
Aksjer	100	1.000

Selskapet har 2 aksjonærer, som begge eier mer enn 5 % av aksjene:

Nav	Antall	Eierandel
Olsen Per Inggard	51	51,00 %
Joakim Simon Olsen	49	49,00 %

Note 4 - Varer

Varelageret er opptalt og oppført til innkjøpspris.

Note 5 - Kundefordringer

Kundefordringene er oppført til pålydende.



Markmaster AS

Noter 2021



Årsregnskap 2021 for

Markmaster AS

Foretaksnr. 979555458

Utarbeidet av





Markmaster AS



Resultatregnskap


	Note	2021	2020
DRIFTSINNTEKTER OG DRIFTSKOSTNADER			
Driftsinntekter			
Salgsinntekt		5 776 708	4 902 052
Annen driftsinntekt		140	140
Sum driftsinntekter		5 776 848	4 902 192
Driftskostnader			
Varekostnad			
4000 Innkjøp av råvarer og halvfabr.		22 718	3 272
4010 Varekjøp utland		96 144	56 258
4060 Frakt, toll og spedisjon råvare		15 029	7 129
4090 Beholdningsendr råvarer og halv		(256 894)	(37 924)
4100 Innkjøp varer innførsel utland		0	17 246
4260 Frakt, toll og spedisjon ferdig		229	0
4300 Innkjøp varer for videresalg hø		1 026 540	687 429
4310 Innkjøp varer import høg sats		119 187	96 517
4360 Frakt, toll og sped. v. for vid		4 365	26 796
4380 Innførselsmerverdiavgift høy sa		108 546	321 453
4381 Innførselsmerverdiavgift høy sa		(108 546)	(321 453)
4400 Emballasje		6 386	27 376
4500 Fremmedytelse og underentrepris		1 308	0
Sum Varekostnad		1 035 011	884 099
Lønnskostnad		2 609 195	2 345 492
Avskrivning på varige driftsmidler	1	73 035	52 781
Annen driftskostnad		1 403 327	1 371 120
Sum driftskostnader		5 120 568	4 653 492
DRIFTSRESULTAT		656 279	248 701
FINANSINNTEKTER OG FINANSKOSTNADER			
Finansinntekter			
Annen renteinntekt		386	97
Annen finansinntekt		1 119	946
Sum finansinntekter		1 505	1 043
Finanskostnader			
Annen rentekostnad		0	624
Annen finanskostnad		20 525	42 060
Sum finanskostnader		20 525	42 684
NETTO FINANSPOSTER		(19 020)	(41 641)
ORDINÆRT RES. FØR SKATTEKOSTNAD		637 260	207 060
Skattekostnad på ordinært resultat	2	135 000	46 854
ORDINÆRT RESULTAT		502 260	160 206
ÅRSRESULTAT		502 260	160 206
OVERF. OG DISPONERINGER			
Avsatt til utbytte		200 000	0
Overføringer annen egenkapital	3	302 260	160 206
SUM OVERFØRINGER OG DISPONERINGER		502 260	160 206


Årsregnskap for Markmaster AS

Organisasjonsnr. 979555458



Markmaster AS

 Legally signed by
Simon Joakim Olsen
2022-04-04

 BankID Signing
Per Inggard Olsen
2022-04-07

Resultatregnskap


Note

2021

2020



Markmaster AS



Balanse pr. 31.12.2021

	Note	31.12.2021	31.12.2020
EIENDELER			
ANLEGGSMIDLER			
Varige driftsmidler			
Maskiner og anlegg	1	11 250	16 250
Driftsløsøre, inventar, verktøy, kontorm.	1	631 176	92 370
Sum varige driftsmidler		642 426	108 620
Finansielle anleggsmidler			
Andre fordringer		0	12 000
Sum finansielle anleggsmidler		0	12 000
SUM ANLEGGSMIDLER		642 426	120 620
OMLØPSMIDLER			
Varer	4	428 741	171 847
Fordringer			
Kundefordringer	5	406 835	336 256
Andre fordringer		92 580	3 351
Sum fordringer		499 416	339 607
Bankinnskudd, kontanter o.l.		533 760	586 156
SUM OMLØPSMIDLER		1 461 916	1 097 610
SUM EIENDELER		2 104 342	1 218 231
EGENKAPITAL OG GJELD			
EGENKAPITAL			
Innskutt egenkapital			
Selskapskapital	3	100 000	100 000
Sum innskutt egenkapital		100 000	100 000
Opptjent egenkapital			
Annen egenkapital	3	846 854	544 594
Sum opptjent egenkapital		846 854	544 594
SUM EGENKAPITAL		946 854	644 594
GJELD			
LANGSIKTIG GJELD			
Avsetning for forpliktelser			
Utsatt skatt		19 129	0
Sum avsetning for forpliktelser		19 129	0
SUM LANGSIKTIG GJELD		19 129	0
KORTSIKTIG GJELD			
Leverandørgjeld		354 303	99 083
Betalbar skatt	2	115 870	46 854
Skyldig offentlige avgifter		189 935	183 227
Utbytte		200 000	0
Annen kortsiktig gjeld		278 251	244 473
SUM KORTSIKTIG GJELD		1 138 359	573 637
SUM GJELD		1 157 488	573 637
SUM EGENKAPITAL OG GJELD		2 104 342	1 218 231



Markmaster AS



Balanse pr. 31.12.2021

Note 31.12.2021 31.12.2020


Dato _____ 2022

Per Olsen
Styrets leder

Simon Joacim Olsen
Daglig leder



Markmaster AS



Noter 2021

Regnskapsprinsipper

Årsregnskapet er satt opp i samsvar med regnskapsloven og god regnskapsskikk for små foretak for 2021.

Omløpsmidler og kortsiktig gjeld

Omløpsmidler og kortsiktig gjeld omfatter normalt poster som forfaller til betaling innen ett år etter siste dag i regnskapsåret, samt poster som knytter seg til varekretsløpet. Omløpsmidler vurderes til laveste verdi av anskaffelseskost og antatt virkelig verdi (laveste verdis prinsipp).

Anleggsmidler og langsiktig gjeld

Anleggsmidler omfatter eiendeler bestemt til varig eie og bruk for virksomheten. Anleggsmidler er vurdert til anskaffelseskost. Varige driftsmidler føres opp i balansen og avskrives over driftsmidlets forventede økonomiske levetid. Varige driftsmidler nedskrives til virkelig verdi ved verdifall som forventes ikke å være av forbigående art. Nedskrivninger blir reversert når grunnlaget for nedskrivningen ikke lenger finnes å være til stede.

Inntektsføring

Inntektsføring ved salg av varer skjer på leveringstidspunktet. Tjenester inntektsføres i takt med utførelsen. Andelen av salgsinntekter som knytter seg til fremtidige serviceytelser, balanseføres som uopptjent inntekt ved salget og inntektsføres deretter i takt med levering av ytelsene.

Valuta

Pengeposter i utenlandsk valuta vurderes etter børskursen på valutaen etter kursnoteringen på den siste dagen i regnskapsåret.

Varer

Varer er vurdert til det laveste av gjennomsnittlig anskaffelseskost og netto salgsverdi.

Fordringer

Kundefordringer føres opp i balansen til pålydende etter fradrag for avsetning til påregnelig tap. Avsetning til påregnelig tap gjøres på grunnlag av en individuell vurdering av de enkelte fordringene. I tillegg gjøres det for øvrige kundefordringer en uspesifisert avsetning for å dekke antatt tap. Andre fordringer er også gjenstand for en tilsvarende vurdering.

Skatt

Skattekostnaden i resultatregnskapet omfatter periodens betalbare skatt som blir utlignet og forfaller til betaling i neste regnskapsår, i tillegg til endring i utsatt skatt. Utsatt skatt er beregnet med skattesatsen ved utgangen av regnskapsåret (22 %) på grunnlag av skattereduserende og skatteøkende midlertidige forskjeller som eksisterer mellom regnskapsmessige og skattemessige verdier. I beregningen er det også medtatt skattemessig framførbart underskudd ved regnskapsårets utgang.

Fortsatt drift

Forutsetning om fortsatt drift er tilstede.



Markmaster AS

 Legally signed by
Simon Joakim Olsen
2022-04-04
 BankID Signing
Per Inggard Olsen
2022-04-07


Noter 2021

Note 1 - Anleggsmidler, avskrivninger

	Maskiner og Driftsløsøre, anlegginventar, verktøy, kontorm.		Sum
Anskaffelseskost pr. 1/1	298 592	295 394	593 986
+ Tilgang	0	606 841	606 841
Anskaffelseskost pr. 31/12	298 592	902 234	1 200 827
Akk. av/nedskr. pr 1/1	282 342	203 023	485 365
+ Ordinære avskrivninger	5 000	68 035	73 035
Akk. av/nedskr. pr. 31/12	287 342	271 058	558 401
Balanseført verdi pr 31/12	11 250	631 176	642 426
Prosentstans for ord. avskr.	10-20	20-33	



Markmaster AS



Noter 2021

Note 2 - Skattekostnad på ordinært resultat/utsatt skattefordel

Spesifikasjon av årets skattegrunnlag:	2021
Resultat før skattekostnader	637 260
Endring i midlertidige forskjeller	-110 580
Inntekt	526 680


	2021	2020
Betalbar skatt	115 871	46 854
Endring i utsatt skatt og utsatt skattefordel	19 129	0
Samlede ordinære skattekostnader	135 000	46 854

Midlertidige forskjeller og balanseført utsatt skatt

	2021	2020
+ Driftsmidler inkl. goodwill	98 208	-24 069
+ Utestående fordringer	-11 256	441
Sum positive skatteøkende forskjeller	98 208	441
Sum negative skatteøkende forskjeller	11 256	24 069
Forskj. som ikke inngår i beregning av utsatt skatt	0	23 628
Grunnlag for beregning av utsatt skatt / skattefordel	86 952	0
Balanseført utsatt skatt	19 129	0



Markmaster AS



Noter 2021

Note 3 - Selskapskapital og egenkapital

	Aksjekapital / selskapskapital	Overkurs fond	Annen egenkapital	Sum egenkapital
Pr 1.1. Pr 1.1.	100 000	0	544 594	644 594
+Fra årets resultat			302 260	302 260
Pr 31.12.	100 000	0	846 854	946 854

Selskapet har 100 aksjer hver pålydende kr 1 000, samlet aksjekapital utgjør kr 100 000.

Selskapet aksjekapital er oppdelt i følgende aksjeklasser:

Aksjeklasse	Antall	pålydende
Aksjer	100	1.000

Selskapet har 2 aksjonærer, som begge eier mer enn 5 % av aksjene:

Nav	Antall	Eierandel
Olsen Per Inggard	51	51,00 %
Joakim Simon Olsen	49	49,00 %

Note 4 - Varer



Varelageret er opptalt og oppført til innkjøpspris.

Note 5 - Kundefordringer

Kundefordringene er oppført til pålydende.



Markmaster AS

 Legally signed by
Simon Joakim Olsen
2022-04-04
 BankID Signing
Per Inggard Olsen
2022-04-07

Noter 2021