



ÅRSREGNSKAPET FOR REGNSKAPSÅRET 2020 - GENERELL INFORMASJON

Enheten

Organisasjonsnummer: 980 545 202
Organisasjonsform: Forening/lag/innretning
Foretaksnavn: NORMISJON REGION ØSTFOLD
Forretningsadresse: St. Marie gate 71
1706 SARPSBORG

Regnskapsår

Årsregnskapets periode: 01.01.2020 - 31.12.2020

Konsern

Morselskap i konsern: Nei

Regnskapsregler

Regler for små foretak benyttet: Ja
Benyttet ved utarbeidelsen av årsregnskapet til selskapet: Regnskapslovens alminnelige regler

Årsregnskapet fastsatt av kompetent organ

Bekreftet av representant for selskapet: Sverre Fjeldberg
Dato for fastsettelse av årsregnskapet: 08.04.2021

Grunnlag for avgivelse

År 2020: Årsregnskapet er elektronisk innlevert
År 2019: Tall er hentet fra elektronisk innlevert årsregnskap fra 2020

Det er ikke krav til at årsregnskapet m.v. som sendes til Regnskapsregisteret er undertegnet. Kontrollen på at dette er utført ligger hos revisor/enhetens øverste organ. Sikkerheten ivaretas ved at innsender har rolle/rettighet for innsending av årsregnskapet via Altinn, og ved at det bekreftes at årsregnskapet er fastsatt av kompetent organ.

Brønnøysundregistrene, 09.06.2022



Resultatregnskap

| Beløp i: NOK | Note | 2020 | 2019 |
|--|------|-------------------|------------------|
| RESULTATREGNSKAP | | | |
| Inntekter | | | |
| Salgsinntekt | | 1 634 431 | 3 613 766 |
| Gaveinntekter | | 6 076 041 | 3 498 010 |
| Tilskudd | | 2 041 347 | 1 021 029 |
| Leieinntekter | | 465 513 | 919 109 |
| Andre driftsinntekter | | | 224 114 |
| Sum inntekter | | 10 217 332 | 9 276 028 |
| Kostnader | | | |
| Varekostnad | | 575 260 | 1 040 506 |
| Lønnskostnad | 5,10 | 4 270 896 | 4 598 049 |
| Avskrivning på varige driftsmidler og immaterielle eiendeler | 2 | 309 237 | 332 523 |
| Annen driftskostnad | 5 | 2 581 098 | 3 295 497 |
| Sum kostnader | | 7 736 491 | 9 266 575 |
| Driftsresultat | | 2 480 841 | 9 453 |
| Finansinntekter og finanskostnader | | | |
| Annen renteinntekt | | 21 153 | 29 000 |
| Annen finansinntekt | | 40 | 7 084 |
| Sum finansinntekter | | 21 193 | 36 084 |
| Annen rentekostnad | | 2 032 | 644 |
| Sum finanskostnader | | 2 032 | 644 |
| Netto finans | | 19 161 | 35 440 |
| Ordinært resultat før skattekostnad | | 2 500 002 | 44 893 |
| Skattekostnad på ordinært resultat | 7 | 13 618 | 3 771 |
| Ordinært resultat etter skattekostnad | | 2 486 384 | 41 122 |
| Årsresultat | | 2 486 384 | 41 122 |
| Overføringer og disponeringer | | | |
| Fond Eksterne restriksjoner | | 1 639 | -3 676 |



Resultatregnskap

| Beløp i: NOK | Note | 2020 | 2019 |
|--|-------------|------------------|----------------|
| Disposisjonsfond | | 32 350 | -30 200 |
| Fond uten restriksjoner | | 1 677 855 | -37 400 |
| Overføringer til/fra annen egenkapital | | 774 538 | 30 153 |
| Sum overføringer og disponeringer | | 2 486 382 | -41 123 |



Balanse

| Beløp i: NOK | Note | 2020 | 2019 |
|---|------|-------------------|-------------------|
| BALANSE - EIENDELER | | | |
| Anleggsmidler | | | |
| Immaterielle eiendeler | | | |
| Varige driftsmidler | | | |
| Tomter, bygninger og annen fast eiendom | | 12 787 628 | 12 983 912 |
| Driftsløsøre, inventar, verktøy, kontormaskiner og lignende | | 140 313 | 197 462 |
| Sum varige driftsmidler | 2 | 12 927 941 | 13 181 374 |
| Finansielle anleggsmidler | | | |
| Finansielle anleggsmidler | 4 | 62 260 | 62 260 |
| Sum finansielle anleggsmidler | | 62 260 | 62 260 |
| Sum anleggsmidler | | 12 990 201 | 13 243 634 |
| Omløpsmidler | | | |
| Varer | | | |
| Varer | 10 | 51 957 | 69 351 |
| Sum varer | | 51 957 | 69 351 |
| Fordringer | | | |
| Kundefordringer | 3 | 323 564 | 628 358 |
| Andre fordringer | | 726 270 | 271 629 |
| Sum fordringer | | 1 049 834 | 899 987 |
| Bankinnskudd, kontanter og lignende | | | |
| Bankinnskudd, kontanter og lignende | 6 | 7 671 798 | 5 017 555 |
| Sum bankinnskudd, kontanter og lignende | | 7 671 798 | 5 017 555 |
| Sum omløpsmidler | | 8 773 589 | 5 986 893 |
| SUM EIENDELER | | 21 763 790 | 19 230 527 |

BALANSE - EGENKAPITAL OG GJELD



Balanse

| Beløp i: NOK | Note | 2020 | 2019 |
|---------------------------------------|------|-------------------|-------------------|
| Egenkapital | | | |
| Innskutt egenkapital | | | |
| Opptjent egenkapital | | | |
| Fond | | 3 929 805 | 2 219 600 |
| EK med eksternt pålagte restriksjoner | | 673 633 | 671 994 |
| Annen EK | | 15 842 175 | 15 067 637 |
| Sum opptjent egenkapital | | 20 445 613 | 17 959 231 |
| Sum egenkapital | | 20 445 613 | 17 959 231 |
| Sum langsiktig gjeld | | 0 | 0 |
| Kortsiktig gjeld | | | |
| Leverandørgjeld | 3 | 530 928 | 427 219 |
| Betalbar skatt | 7 | 13 679 | 3 771 |
| Skyldige offentlige avgifter | 6 | 339 764 | 344 431 |
| Annen kortsiktig gjeld | | 433 806 | 495 875 |
| Sum kortsiktig gjeld | | 1 318 177 | 1 271 296 |
| Sum gjeld | | 1 318 177 | 1 271 296 |
| SUM EGENKAPITAL OG GJELD | | 21 763 790 | 19 230 527 |



Brønnøysundregistrene

ÅRSREGNSKAP FOR REGNSKAPSÅRET 2020 - GENERELL INFORMASJON

Journalnummer: 2021 340065

Enheten

Organisasjonsnummer: 980 545 202
Organisasjonsform: Forening/lag/innretning
Foretaksnavn: NORMISJON REGION ØSTFOLD
Forretningsadresse: St. Marie gate 71
1706 SARPSBORG

Regnskapsår

Årsregnskapets periode: 01.01.2020 - 31.12.2020

Konsern

Morselskap i konsern: Nei

Regnskapsregler

Regler for små foretak benyttet: Ja
Benyttet ved utarbeidelsen av
årsregnskapet til selskapet: Regnskapslovens alminnelige regler

Årsregnskapet fastsatt av kompetent organ

Bekreftet av representant for selskapet: Sverre Fjeldberg
Dato for fastsettelse av årsregnskapet: 08.04.2021

Grunnlag for avgivelse

År 2020: Årsregnskap er elektronisk innlevert.
År 2019: Tall er hentet fra elektronisk innlevert årsregnskap fra 2020.

Det er ikke krav til at årsregnskapet m.v. som sendes til Regnskapsregisteret er undertegnet. Kontrollen på at dette er utført ligger hos revisor/enhetens øverste organ. Sikkerheten ivaretas ved at innsender har rolle/rettighet for innsending av årsregnskapet via Altinn, og ved at det bekreftes at årsregnskapet er fastsatt av kompetent organ.

Brønnøysundregistrene, 19.06.2021



Organisasjonsnr: 980 545 202
NORMISJON REGION ØSTFOLD

RESULTATREGNSKAP

| Beløp i: NOK | Note | 2020 | 2019 |
|--|-------------|-------------------|------------------|
| RESULTATREGNSKAP | | | |
| Inntekter | | | |
| Salgsinntekt | | 1 634 431 | 3 613 766 |
| Gaveinntekter | | 6 076 041 | 3 498 010 |
| Tilskudd | | 2 041 347 | 1 021 029 |
| Leieinntekter | | 465 513 | 919 109 |
| Andre driftsinntekter | | | 224 114 |
| Sum inntekter | | 10 217 332 | 9 276 028 |
| Kostnader | | | |
| Varekostnad | | 575 260 | 1 040 506 |
| Lønnskostnad | 5,10 | 4 270 896 | 4 598 049 |
| Avskrivning på varige driftsmidler og immaterielle eiendeler | 2 | 309 237 | 332 523 |
| Annen driftskostnad | 5 | 2 581 098 | 3 295 497 |
| Sum kostnader | | 7 736 491 | 9 266 575 |
| Driftsresultat | | 2 480 841 | 9 453 |
| Finansinntekter og finanskostnader | | | |
| Annen renteinntekt | | 21 153 | 29 000 |
| Annen finansinntekt | | 40 | 7 084 |
| Sum finansinntekter | | 21 193 | 36 084 |
| Annen rentekostnad | | 2 032 | 644 |
| Sum finanskostnader | | 2 032 | 644 |
| Netto finans | | 19 161 | 35 440 |
| Ordinært resultat før skattekostnad | | 2 500 002 | 44 893 |
| Skattekostnad på ordinært resultat | 7 | 13 618 | 3 771 |
| Ordinært resultat etter skattekostnad | | 2 486 384 | 41 122 |
| Årsresultat | | 2 486 384 | 41 122 |
| Overføringer og disponeringer | | | |
| Fond Eksterne restriksjoner | | 1 639 | -3 676 |
| Disposisjonsfond | | 32 350 | -30 200 |
| Fond uten restriksjoner | | 1 677 855 | -37 400 |
| Overføringer til/fra annen egenkapital | | 774 538 | 30 153 |
| Sum overføringer og disponeringer | | 2 486 382 | -41 123 |





Organisasjonsnr: 980 545 202
NORMISJON REGION ØSTFOLD

BALANSE

| Beløp i: NOK | Note | 2020 | 2019 |
|--------------|------|------|------|
|--------------|------|------|------|

BALANSE - EIENDELER

Anleggsmidler Immaterielle eiendeler

Varige driftsmidler

| | | | |
|---|---|------------|------------|
| Tomter, bygninger og annen fast eiendom | | 12 787 628 | 12 983 912 |
| Driftsløsøre, inventar, verktøy, kontormaskiner og lignende | | 140 313 | 197 462 |
| Sum varige driftsmidler | 2 | 12 927 941 | 13 181 374 |

Finansielle anleggsmidler

| | | | |
|-------------------------------|---|--------|--------|
| Finansielle anleggsmidler | 4 | 62 260 | 62 260 |
| Sum finansielle anleggsmidler | | 62 260 | 62 260 |

| | | | |
|-------------------|--|------------|------------|
| Sum anleggsmidler | | 12 990 201 | 13 243 634 |
|-------------------|--|------------|------------|

Omløpsmidler

Varer

| | | | |
|-----------|----|--------|--------|
| Varer | 10 | 51 957 | 69 351 |
| Sum varer | | 51 957 | 69 351 |

Fordringer

| | | | |
|------------------|---|-----------|---------|
| Kundefordringer | 3 | 323 564 | 628 358 |
| Andre fordringer | | 726 270 | 271 629 |
| Sum fordringer | | 1 049 834 | 899 987 |

Bankinnskudd, kontanter og lignende

| | | | |
|---|---|-----------|-----------|
| Bankinnskudd, kontanter og lignende | 6 | 7 671 798 | 5 017 555 |
| Sum bankinnskudd, kontanter og lignende | | 7 671 798 | 5 017 555 |

| | | | |
|------------------|--|-----------|-----------|
| Sum omløpsmidler | | 8 773 589 | 5 986 893 |
|------------------|--|-----------|-----------|

| | | | |
|---------------|--|------------|------------|
| SUM EIENDELER | | 21 763 790 | 19 230 527 |
|---------------|--|------------|------------|

BALANSE - EGENKAPITAL OG GJELD

Egenkapital Innskutt egenkapital

Opptjent egenkapital

| | | | |
|------|--|-----------|-----------|
| Fond | | 3 929 805 | 2 219 600 |
|------|--|-----------|-----------|



| | | | |
|---------------------------------------|---|-------------------|-------------------|
| EK med eksternt pålagte restriksjoner | | 673 633 | 671 994 |
| Annen EK | | 15 842 175 | 15 067 637 |
| Sum opptjent egenkapital | | 20 445 613 | 17 959 231 |
| Sum egenkapital | | 20 445 613 | 17 959 231 |
| Sum langsiktig gjeld | | 0 | 0 |
| Kortsiktig gjeld | | | |
| Leverandørgjeld | 3 | 530 928 | 427 219 |
| Betalbar skatt | 7 | 13 679 | 3 771 |
| Skyldige offentlige avgifter | 6 | 339 764 | 344 431 |
| Annen kortsiktig gjeld | | 433 806 | 495 875 |
| Sum kortsiktig gjeld | | 1 318 177 | 1 271 296 |
| Sum gjeld | | 1 318 177 | 1 271 296 |
| SUM EGENKAPITAL OG GJELD | | 21 763 790 | 19 230 527 |



Organisasjonsnr: 980 545 202
NORMISJON REGION ØSTFOLD

NOTEOPPLYSNINGER - SELSKAP - alle poster oppgitt i hele tall

Note

Regnskapsprinsipper

Årsregnskapet er satt opp etter regnskapsloven. Regnskapsreglene for små foretak er fulgt.

Note

5

Ytelser til ledende personer

Ytelser til daglig leder

| <u>Ytelser</u> | <u>Lønn</u> | <u>Pensj.forpl.</u> | <u>Andre godtgj.</u> |
|----------------|-------------|---------------------|----------------------|
| | 592106.00 | 54511.00 | 11883.00 |

Note

Antall årsverk i regnskapsåret

Virksomheten har hatt følgende antall årsverk:
7.60

Note

5

Obligatorisk tjenstepensjon

Note

Lån og sikkerhetsstillelse til ledende personer og aksjeeiere

Er det gitt lån eller sikkerhetsstillelse til ledende personer: Nei





Årsregnskap


Normisjon


Region Østfold

2020


 Legally signed by
Ellen Linheim Slettevold
24.03.2021


 Legally signed by
John Thune
24.03.2021

 Legally signed by
Sverre Fjeldberg
24.03.2021


 Legally signed by
Boe Johannes Hermansen
24.03.2021

 Legally signed by
Torgeir Flateby
25.03.2021

 Legally signed by
Jon Henrik Aas
26.03.2021

 Legally signed by
Gerd Ninni Solum
06.04.2021

 Legally signed by
Astrid Langmoen Olsen
07.04.2021

 Legally signed by
Ruth Marie Vatvedt
07.04.2021



Resultatregnskap

Normisjon Region Østfold

| | Note | 2020 | 2019 |
|---|----------|-------------------|------------------|
| Salgsinntekter | | 1 634 431 | 3 613 766 |
| Gaveinntekter | | 6 076 041 | 3 498 010 |
| Tilskudd | | 2 041 347 | 1 021 029 |
| Leieinntekter | | 465 513 | 919 109 |
| Andre driftsinntekter | | 0 | 224 114 |
| Sum driftsinntekter | | 10 217 331 | 9 276 029 |
| | | | |
| Varekostnad | | 575 260 | 1 040 506 |
| Lønnskostnad | 5,10 | 4 270 896 | 4 598 049 |
| Avskrivninger på varige driftsmidler | 2 | 309 237 | 332 523 |
| Kostnader lokaler | | 699 062 | 974 295 |
| Leasing/leie driftsmidler | | 216 098 | 144 258 |
| Inventar mm. | | 306 719 | 375 498 |
| Reparasjon og vedlikehold | | 251 855 | 695 244 |
| Honorarer | 5 | 335 668 | 229 385 |
| Drift bil og reisekostnader | | 191 887 | 152 946 |
| Annen driftskostnad | | 579 809 | 723 871 |
| Sum driftskostnader | | 7 736 492 | 9 266 575 |
| | | | |
| Driftsresultat | | 2 480 839 | 9 454 |
| | | | |
| Renteinntekt fra foretak i samme konsern | | 0 | 1 691 |
| Annen renteinntekt | | 21 153 | 27 309 |
| Annen finansinntekt | | 40 | 7 084 |
| Rentekostnad til foretak i samme konsern | | 0 | -504 |
| Annen rentekostnad | | -2 032 | -140 |
| Resultat av finansposter | | 19 161 | 35 440 |
| | | | |
| Ordinært resultat før skattekostnad | | 2 500 000 | 44 894 |
| | | | |
| Skattekostnad på ordinært resultat | 7 | 13 618 | 3 771 |
| | | | |
| Ordinært resultat | | 2 486 382 | 41 123 |
| | | | |
| Årsresultat | | 2 486 382 | 41 123 |
| | | | |
| Overført annen egenkapital | | -774 538 | 30 153 |
| Overført fond med eksterne restriksjoner | | -1 639 | -3 676 |
| Overført disposisjonsfond Sauevika leirsted | | -32 350 | -30 200 |
| Overført nye Sjøglimt u/restriksjoner | | -1 677 855 | -37 400 |
| Sum disponert | 8 | -2 486 382 | -41 123 |



Balanse

Normisjon Region Østfold

| | Note | 2020 | 2019 |
|--|-----------|-------------------|-------------------|
| Eiendeler | | | |
| Anleggsmidler | | | |
| Varige driftsmidler | | | |
| Tomter,bygninger og annen fast eiendom | | 12 787 628 | 12 983 912 |
| Driftsløsøre, inventar, verktøy o.l. | | 140 313 | 197 462 |
| Sum varige driftsmidler | 2 | 12 927 942 | 13 181 374 |
| Finansielle anleggsmidler | 4 | 62 260 | 62 260 |
| Sum finansielle anleggsmidler | | 62 260 | 62 260 |
| Sum anleggsmidler | | 12 990 201 | 13 243 634 |
| Omløpsmidler | | | |
| Varer | 10 | 51 957 | 69 351 |
| Fordringer | | | |
| Kundefordringer | 3 | 323 564 | 628 358 |
| Andre fordringer | | 726 270 | 271 629 |
| Sum fordringer | | 1 049 834 | 899 987 |
| Finansielle omløpsmidler | | | |
| Bankinnskudd,kontanter o.l. | 6 | 7 671 798 | 5 017 555 |
| Sum omløpsmidler | | 8 773 589 | 5 986 893 |
| Sum eiendeler | | 21 763 790 | 19 230 527 |

**Balanse****Normisjon Region Østfold**

| | Note | 2020 | 2019 |
|--|----------|-------------------|-------------------|
| Egenkapital og gjeld | | | |
| Egenkapital | | | |
| Opptjent egenkapital | | | |
| Egenkapital med eksternt pålagte restriksjoner | | 673 633 | 671 994 |
| Disposisjonsfond | | 1 142 550 | 1 110 200 |
| Andre fond | | 2 787 255 | 1 109 400 |
| Annen egenkapital | | 15 842 175 | 15 067 637 |
| Sum opptjent egenkapital | 8 | 20 445 613 | 17 959 231 |
| Sum egenkapital | | 20 445 613 | 17 959 231 |
| Gjeld | | | |
| Avsetning for forpliktelser | | | |
| Annen langsiktig gjeld | | | |
| Kortsiktig gjeld | | | |
| Leverandørgjeld | 3 | 530 928 | 427 219 |
| Betalbar skatt | 7 | 13 679 | 3 771 |
| Skyldige offentlige avgifter | 6 | 339 764 | 344 431 |
| Annen kortsiktig gjeld | | 433 806 | 495 875 |
| Sum kortsiktig gjeld | | 1 318 176 | 1 271 295 |
| Sum gjeld | | 1 318 176 | 1 271 295 |
| Sum egenkapital og gjeld | | 21 763 789 | 19 230 526 |

SARPSBORG,
Styret for Normisjon Region Østfold

John Thune
Styrets leder

Sverre Fjeldberg
Daglig leder

Torgeir Flateby
Styremedlem

Boe Johannes Hermansen
Ansattes representant

Astrid Langmoen Olsen
Styremedlem

Ruth Marie Vatvedt
Styremedlem

Ellen Lindheim Slettevold
Styremedlem

Jon Henrik Aas
Actas representant

Gerd Ninni Solum
Styremedlem

Normisjon Region Østfold Org.nr. 980545202



Normisjon region Østfold

NOTER TIL ÅRSREGNSKAPET FOR 2020

| Note | 1 | Regnskapsprinsipper |
|------|---|---------------------|
|------|---|---------------------|

Årsregnskapet er satt opp i samsvar med regnskapsloven og norsk regnskapsstandard for små foretak. Følgende regnskapsprinsipper er anvendt:

- Salgsinntekter resultatføres i hht oppjeningsprinsippet, når varen er levert eller tjenesten utført. Gaver og tilskudd behandles tilsvarende.
- Driftskostnader bokføres når de påløper
- Eiendeler bestemt til varig eie eller bruk er klassifisert som anleggsmidler. Andre eiendeler er klassifisert som omløpsmidler. Fordringer som skal tilbakebetales innen ett år er klassifisert som omløpsmidler. Gjeld som blir tilbakebetalt innen ett år klassifiseres som kortsiktig gjeld.
- Omløpsmidler vurderes til laveste av anskaffelseskostnad og virkelig verdi.
- Anleggsmidler er vurdert til anskaffelseskost. Anleggsmidler med begrenset økonomisk levetid avskrives.
- Langsiktig og kortsiktig gjeld er balanseført til nominell beløp på etableringstidspunktet.
- Varer er vurdert til kostpris fratrukket eventuell ukurans
- Enheten driver både økonomisk og ideell virksomhet. Hovedvirksomheten er ideell virksomhet. Etter skatteloven § 2 - 32 holder vi den idelle virksomheten utenfor skatteplikt, den økonomiske virksomheten vil være skattepliktig når denne omsetning passer kr 140 000.

| Note | 2 | Driftsmidler | | | | |
|------------------------------------|---|--------------------|-------------------|--|----------------|-------------------|
| | | Leirsteds- bygg | Bestyrer bolig | Driftsløse inventar, og lignende | Brygge | Sum |
| Anskaffelseskost 01.01. | | 13 956 691 | 97 000 | 566 167 | 634 057 | 15 253 916 |
| Årets tilgang | | | | 55 805 | | 55 805 |
| Anskaffelseskost 31.12. | | 13 956 691 | 97 000 | 621 972 | 634 057 | 15 309 721 |
| Akkumulerte avskrivninger 31.12. | | 1 620 078 | | 481 659 | 280 042 | 2 381 779 |
| Balanseført verdi pr 31.12. | | 12 336 613 | 97 000 | 140 313 | 354 015 | 12 927 942 |
| Årets avskrivninger | | 132 878 | 0 | 112 954 | 63 406 | 309 237 |
| Årets avskrivning i % | | 1% | 0% | 6,66-33,3 % | 10% | |
| Økonomisk levetid | | 200 | | 3-10 år | 10 år% | |
| Avskrivningsplan | | Lineær | ingen | Lineær | Lineær | |

| Note | 3 | Mellomværende med selskap i Normisjon | | | |
|---------------|---|---------------------------------------|----------------|------------------|----------|
| | | Kundefordringer | | Andre fordringer | |
| | | 2020 | 2019 | 2020 | 2019 |
| Hovedkontoret | | 191 344 | 212 015 | - | - |
| Sum | | 191 344 | 212 015 | - | - |

| | Øvrig kortsiktig gjeld | | Leverandørgjeld | |
|---------------|------------------------|----------|-----------------|---------------|
| | 2020 | 2019 | 2020 | 2019 |
| Hovedkontoret | - | - | 70 583 | 35 264 |
| Sum | - | - | 70 583 | 35 264 |



| Note | 4 | Aksjer og andeler i andre foretak mv. | | |
|---|---|---------------------------------------|-----------------|-------------------|
| Firma | | Antall aksjer | Anskaffelsekost | Balanseført verdi |
| DNB | | 855 | | 60 876 |
| Mentor Medier AS / Mediehuset Vårt Land | | 100 | | 1 384 |
| Sum | | | - | 62 260 |

| Note | 5 | Lønnskostnader, antall ansatte, godtgjørelse mv | |
|--|---|---|------------------|
| Lønnskostnader består av følgende poster | | 2020 | 2019 |
| Lønninger | | 3 264 581 | 3 605 324 |
| Arbeidsgiveravgift | | 550 502 | 600 606 |
| Pensjonkostnader | | 300 548 | 297 139 |
| Andre ytelser | | 155 265 | 94 980 |
| Sum lønnskostnader | | 4 270 896 | 4 598 049 |
| Gjennomsnittlig antall årsverk | | 7,6 | 8,2 |

| | Daglig leder | Styre |
|--------------------|--------------|-------|
| Lønn | 592 106 | |
| Pensjonsutgifter | 54 511 | |
| Annen godtgjørelse | 11 883 | |

Det har ikke vært gitt særskilte vederlag eller avtaler til ledende personer eller styre. Institusjonen har ikke gitt lån eller stilt sikkerhet til fordel for ledende personer eller styret.

| Godtgjørelse til revisor | 2020 |
|--------------------------|--------|
| Annen bistand | 8 625 |
| Lovpålagt revisjon | 60 675 |

- Beløp oppgitt er i hovedsak inklusive mva da foreningen kun har mva.-fradrag for kostnader knyttet til leirstedene.

| Note | 6 | Bundne midler |
|--|---|---------------|
| Skyldig skattetrekk pr 31.12. utgjorde | | 156 473 |
| Andre bundne fondsmidler se note 8 | | 673 633 |

| Note | 7 | Skatt |
|------|---|-------|
|------|---|-------|

Skattepliktig inntekt gjelder cateringvirksomhet, utleie av fast eiendom og leirvirksomhet til eksterne enheter som ikke realiserer formålet til regionen.

Foreninger er ikke fritatt for formueskatt og beskattes for en andel av total formue som benyttes i den økonomiske virksomheten. For regionen vil det gjelde en andel av Sjøglimt og Sauevika leirsted, samt bestyrerboligen på Sjøglimt som benyttes til utleie.

| Årets betalbare skatt fremkommer som følger: | |
|--|------------------|
| Salgsinntekter - cateringvirksomhet | 577 514 |
| Leieinntekt fast eiendom | 86 596 |
| Leirvirksomhet eksterne | 217 534 |
| Sum drittsinntekter | 881 644 |
| Varekostnader | 344 156 |
| Lønnskostnad | 417 411 |
| Avskrivninger | 31 583 |
| Annen driftskostnad | 352 537 |
| Sum driftskostnader | 1 145 687 |
| Resultat før skatt | (264 043) |
| Permanente forskjeller | (134) |
| Økning fremførbart underskudd | 264 177 |
| Grunnlag betalbar inntektsskatt | - |
| Skattekostnad på inntekt 22 % | - |
| Formueskatt: | |
| Andel leirbyggene post 506 a i skattemeldingen | 6 525 295 |
| Bestyrerbolig 401 i skattemeldingen post 506 b i skattemeldingen | 2 576 162 |
| Varelager knyttet til cateringvirksomhet | 28 166 |
| Frdrag for skattefri formue | (10 000) |
| Grunnlag betalbar formuesskatt 0,15 % | 9 119 623 |
| Formueskatt | 13 679 |
| For mye avsatt i fjor | (61) |
| Sum skattekostnad | 13 618 |



| Note | 8 | Egenkapital | | | |
|------|---|-------------------|------------------|-----------------|-------------------|
| | | EK pr 01.01 | Årets resultat | Andre endringer | Sum egenkapital |
| | | 15 067 637 | 774 538 | | 15 842 175 |
| | | 1 109 400 | 1 677 855 | | 2 787 255 |
| | | 1 109 400 | 1 677 855 | - | 2 787 255 |
| | | 1 110 200 | 32 350 | | 1 142 550 |
| | | 1 110 200 | 32 350 | - | 1 142 550 |
| | | 17 287 237 | 2 484 743 | - | 19 771 980 |
| | | 671 994 | 1 639 | | 673 633 |
| | | 671 994 | 1 639 | - | 673 633 |
| | | 17 959 232 | 2 486 382 | - | 20 445 614 |

| 1) Spesifisering egenkapital med eksternt pålagte restriksjoner | |
|---|----------------|
| Bundet fond innløste tomter Sauevika | 673 633 |
| EK med ekst pålagte restriksjoner pr 31.12. | 673 633 |

- Bokførte fond er justert for å gi et mer korrekt bilde av dagens finansielle situasjon

| Note | 9 | Pensjonskostnader, midler og forpliktelser |
|---|---|--|
| Normisjon Region Østfold har innskuddspensjonsordning hos DNB. Ordningen tilfredsstiller kravene til obligatorisk tjenstepensjon. | | |

| Note | 10 | Varelager | |
|--------------------------------|----|---------------|---------------|
| Type varelager | | 2020 | 2019 |
| Beholdning matvarer Sauevika | | 21 604 | 31 166 |
| Beholdning varelager Sjøglimt | | 28 166 | 35 474 |
| Beholdning handelsvarer - Folk | | 2 187 | 2 711 |
| Sum | | 51 957 | 69 351 |



BDO AS
Tærudgata 16, 2004 Lillestrøm
Postboks 134
N-2001 Lillestrøm

Uavhengig revisors beretning

Til årsmøtet i Normisjon Region Østfold

Uttalelse om revisjonen av årsregnskapet

Konklusjon

Vi har revidert årsregnskapet til Normisjon Region Østfold.

Årsregnskapet består av:

- Balanse per 31. desember 2020
- Resultatregnskap for 2020
- Noter til årsregnskapet, herunder et sammendrag av viktige regnskapsprinsipper.

Etter vår mening:

Er årsregnskapet avgitt i samsvar med lov og forskrifter og gir et rettviseende bilde av foreningens finansielle stilling per 31. desember 2020, og av dets resultater for regnskapsåret avsluttet per denne datoen i samsvar med regnskapslovens regler og god regnskapsskikk i Norge.

Grunnlag for konklusjonen

Vi har gjennomført revisjonen i samsvar med lov, forskrift og god revisjonsskikk i Norge, herunder de internasjonale revisjonsstandardene International Standards on Auditing (ISA-ene). Våre oppgaver og plikter i henhold til disse standardene er beskrevet i Revisors oppgaver og plikter ved revisjon av årsregnskapet. Vi er uavhengige av foreningen slik det kreves i lov og forskrift, og har overholdt våre øvrige etiske forpliktelser i samsvar med disse kravene. Etter vår oppfatning er innhentet revisjonsbevis tilstrekkelig og hensiktsmessig som grunnlag for vår konklusjon.

Annen informasjon

Ledelsen er ansvarlig for annen informasjon. Annen informasjon består av annen informasjon i Regionstyrets årsrapport, men inkluderer ikke årsregnskapet og revisjonsberetningen

Vår uttalelse om revisjonen av årsregnskapet dekker ikke annen informasjon, og vi attesterer ikke den andre informasjonen.

I forbindelse med revisjonen av årsregnskapet er det vår oppgave å lese annen informasjon identifisert ovenfor med det formål å vurdere hvorvidt det foreligger vesentlig inkonsistens mellom annen informasjon og årsregnskapet, kunnskap vi har opparbeidet oss og under revisjonen, eller hvorvidt den tilsynelatende inneholder vesentlig feilinformasjon.

Dersom vi, på bakgrunn av arbeidet vi har utført, konkluderer med at disse andre opplysningene inneholder vesentlig feilinformasjon, er vi pålagt å uttale oss om dette. Vi har ingenting å rapportere i så henseende.

Penneo Dokumentnøkkel: 6EZZE-HEYSC-UM7QT-EX8H3-605K0-BQ7K



Styret og daglig leders ansvar for årsregnskapet

Styret og daglig leder (ledelsen) er ansvarlig for å utarbeide årsregnskapet i samsvar med lov og forskrifter, herunder for at det gir et rettviseende bilde i samsvar med regnskapslovens regler og god regnskapsskikk i Norge. Ledelsen er også ansvarlig for slik intern kontroll som den finner nødvendig for å kunne utarbeide et årsregnskap som ikke inneholder vesentlig feilinformasjon, verken som følge av misligheter eller utilsiktede feil.

Ved utarbeidelsen av årsregnskapet må ledelsen ta standpunkt til foreningens evne til fortsatt drift og opplyse om forhold av betydning for fortsatt drift. Forutsetningen om fortsatt drift skal legges til grunn så lenge det ikke er sannsynlig at virksomheten vil bli avvirket.

Revisors oppgaver og plikter ved revisjonen av årsregnskapet

Vårt mål er å oppnå betryggende sikkerhet for at årsregnskapet som helhet ikke inneholder vesentlig feilinformasjon, verken som følge av misligheter eller utilsiktede feil, og å avgi en revisjonsberetning som inneholder vår konklusjon. Betyggende sikkerhet er en høy grad av sikkerhet, men ingen garanti for at en revisjon utført i samsvar med lov, forskrift og god revisjonsskikk i Norge, herunder ISA-ene, alltid vil avdekke vesentlig feilinformasjon som eksisterer. Feilinformasjon kan oppstå som følge av misligheter eller utilsiktede feil. Feilinformasjon blir vurdert som vesentlig dersom den enkeltvis eller samlet med rimelighet kan forventes å påvirke økonomiske beslutninger som brukerne foretar basert på årsregnskapet.

For videre beskrivelse av revisors oppgaver og plikter vises det til:
<https://revisorforeningen.no/revisjonsberetninger>

Uttalelse om andre lovmessige krav

Konklusjon om registrering og dokumentasjon

Basert på vår revisjon av årsregnskapet som beskrevet ovenfor, og kontrollhandlinger vi har funnet nødvendig i henhold til internasjonal standard for attestasjonsoppdrag (ISAE) 3000 «Attestasjonsoppdrag som ikke er revisjon eller forenklet revisorkontroll av historisk finansiell informasjon», mener vi at ledelsen har oppfylt sin plikt til å sørge for ordentlig og oversiktlig registrering og dokumentasjon av foreningens regnskapsopplysninger i samsvar med lov og god bokføringsskikk i Norge.

BDO AS

Leif Åge Aabø
statsautorisert revisor
(elektronisk signert)



PENNEO

Signaturene i dette dokumentet er juridisk bindende. Dokument signert med "Penneo"™ - sikker digital signatur.
De signerende parter sin identitet er registrert, og er listet nedenfor.

"Med min signatur bekrefter jeg alle datoer og innholdet i dette dokument."

Leif Åge Aabø

Partner

På vegne av: BDO AS

Serienummer: 9578-5993-4-2459280

IP: 188.95.xxx.xxx

2021-04-09 12:21:17Z



Leif Åge Aabø

Statsautorisert revisor

På vegne av: BDO AS

Serienummer: 9578-5993-4-2459280

IP: 188.95.xxx.xxx

2021-04-09 12:21:17Z



Penneo Dokumentnøkkel: 6EZZE-HEY5C-UM7QT-EX8H3-605K0-BQJ7K

Dokumentet er signert digitalt, med **Penneo.com**. Alle digitale signatur-data i dokumentet er sikret og validert av den datamaskin-utregnede hash-verdien av det opprinnelige dokument. Dokumentet er låst og tids-stemplet med et sertifikat fra en betrodd tredjepart. All kryptografisk bevis er integrert i denne PDF, for fremtidig validering (hvis nødvendig).

Hvordan bekrefter at dette dokumentet er originalen?

Dokumentet er beskyttet av ett Adobe CDS sertifikat. Når du åpner dokumentet i

Adobe Reader, skal du kunne se at dokumentet er sertifisert av **Penneo e-signature service <penneo@penneo.com>**. Dette garanterer at innholdet i dokumentet ikke har blitt endret.

Det er lett å kontrollere de kryptografiske beviser som er lokalisert inne i dokumentet, med Penneo validator - <https://penneo.com/validate>