

ÅRSREGNSKAPET FOR REGNSKAPSÅRET 2022 - GENERELL INFORMASJON**Enheten**

Organisasjonsnummer: 914 920 744
Organisasjonsform: Aksjeselskap
Foretaksnavn: GRIP INVEST AS
Forretningsadresse: Riplevikvegen 45
5919 FREKHAUG

Regnskapsår

Årsregnskapets periode: 01.01.2022 - 31.12.2022

Konsern

Morselskap i konsern: Ja
Konsernregnskap lagt ved: Nei

Regnskapsregler

Regler for små foretak benyttet: Ja
Benyttet ved utarbeidelsen av årsregnskapet til selskapet: Regnskapslovens alminnelige regler

Årsregnskapet fastsatt av kompetent organ

Bekreftet av representant for selskapet: Kim Gripsgård
Dato for fastsettelse av årsregnskapet: 08.09.2023

Grunnlag for avgivelse

År 2022: Årsregnskapet er elektronisk innlevert
År 2021: Tall er hentet fra elektronisk innlevert årsregnskap fra 2022

Det er ikke krav til at årsregnskapet m.v. som sendes til Regnskapsregisteret er undertegnet. Kontrollen på at dette er utført ligger hos revisor/enhetens øverste organ. Sikkerheten ivaretas ved at innsender har rolle/rettighet for innsending av årsregnskapet via Altinn, og ved at det bekreftes at årsregnskapet er fastsatt av kompetent organ.

Brønnøysundregistrene, 13.09.2024



Resultatregnskap

Beløp i: NOK	Note	2022	2021
RESULTATREGNSKAP			
Kostnader			
Varekostnad		0	-1 089
Annen driftskostnad		91 050	20 292
Sum kostnader		91 050	19 203
Driftsresultat		-91 050	-19 203
Finansinntekter og finanskostnader			
Inntekt på investering i datterselskap og tilknyttet selskap	1	0	0
Annen finansinntekt	1	152	772
Sum finansinntekter		152	772
Annen rentekostnad		8 830	5 442
Sum finanskostnader		8 830	5 442
Netto finans		-8 678	-4 670
Ordinært resultat før skattekostnad		-99 728	-23 873
Skattekostnad	2, 3	0	0
Ordinært resultat etter skattekostnad		-99 728	-23 873
Årsresultat		-99 728	-23 873
Overføringer og disponeringer			
Annen egenkapital		-99 728	-23 873
Sum overføringer og disponeringer		-99 728	-23 873



Balanse

Beløp i: NOK	Note	2022	2021
BALANSE - EIENDELER			
Anleggsmidler			
Immaterielle eiendeler			
Utsatt skattefordel	2, 3	0	0
Sum immaterielle eiendeler		0	0
Finansielle anleggsmidler			
Investering i datterselskap	4	262 500	262 500
Investering i annet foretak i samme konsern	4	0	0
Lån til foretak i samme konsern	4	0	0
Investeringer i tilknyttet selskap	4	131 667	131 667
Lån til tilknyttet selskap og felles kontrollert virksomhet	4	0	0
Andre langsiktige fordringer	5	0	0
Sum finansielle anleggsmidler		394 167	394 167
Sum anleggsmidler		394 167	394 167
Omløpsmidler			
Varer			
Fordringer			
Andre kortsiktige fordringer	5	90 000	93 328
Konsernfordringer	4	0	0
Sum fordringer		90 000	93 328
Investeringer			
Aksjer og andeler i foretak i samme konsern	4	0	0
Sum investeringer		0	0
Bankinnskudd, kontanter og lignende			
Bankinnskudd, kontanter og lignende		0	5 899
Sum bankinnskudd, kontanter og lignende		0	5 899
Sum omløpsmidler		90 000	99 227
SUM EIENDELER		484 167	493 394



Balanse

Beløp i: NOK	Note	2022	2021
BALANSE - EGENKAPITAL OG GJELD			
Egenkapital			
Innskutt egenkapital			
Selskapskapital		30 000	30 000
Annen innskutt egenkapital		-6 416	-6 416
Sum innskutt egenkapital		23 584	23 584
Opptjent egenkapital			
Annen egenkapital		51 075	150 803
Sum opptjent egenkapital		51 075	150 803
Sum egenkapital		74 659	174 387
Gjeld			
Langsiktig gjeld			
Pensjonsforpliktelser	6	0	0
Utsatt skatt	2, 3	0	0
Sum avsetninger for forpliktelser		0	0
Annen langsiktig gjeld			
Konvertible lån	6	0	0
Obligasjonslån	6	0	0
Gjeld til kredittinstitusjoner	6	0	0
Langsiktig konserngjeld	4, 6	0	0
Ansvarlig lånekapital	6	0	0
Øvrig langsiktig gjeld	6	277 376	297 376
Sum annen langsiktig gjeld		277 376	297 376
Sum langsiktig gjeld		277 376	297 376
Kortsiktig gjeld			
Gjeld til kredittinstitusjoner		129 573	7 545
Leverandørgjeld		2 559	14 085
Betalbar skatt	2, 3	0	0
Kortsiktig konserngjeld	4	0	0
Sum kortsiktig gjeld		132 132	21 630



Balanse

Beløp i: NOK	Note	2022	2021
Sum gjeld		409 508	319 006
SUM EGENKAPITAL OG GJELD		484 167	493 393



Brønnøysundregistrene

ÅRSREGNSKAP FOR REGNSKAPSÅRET 2022 - GENERELL INFORMASJON

Journalnummer: 2023 726873

Enheten

Organisasjonsnummer: 914 920 744
Organisasjonsform: Aksjeselskap
Foretaksnavn: GRIP INVEST AS
Forretningsadresse: Riplevikvegen 45
5919 FREKHAUG

Regnskapsår

Årsregnskapets periode: 01.01.2022 - 31.12.2022

Konsern

Morselskap i konsern: Ja
Konsernregnskap lagt ved: Nei

Regnskapsregler

Regler for små foretak benyttet: Ja
Benyttet ved utarbeidelsen av
årsregnskapet til selskapet: Regnskapslovens alminnelige regler

Årsregnskapet fastsatt av kompetent organ

Bekreftet av representant for selskapet: Kim Gripsgård
Dato for fastsettelse av årsregnskapet: 08.09.2023

Revisjon

Årsregnskapet er utarbeidet av ekstern
autorisert regnskapsfører: Ja
Ekstern autorisert regnskapsfører har i
løpet av regnskapsåret bistått ved den
løpende regnskapsføringen eller utført
andre tjenester for selskapet enn å
utarbeide årsregnskapet: Ja

Grunnlag for avgivelse

År 2022: Årsregnskap er elektronisk innlevert.
År 2021: Tall er hentet fra elektronisk innlevert årsregnskap fra 2022.

Det er ikke krav til at årsregnskapet m.v. som sendes til Regnskapsregisteret er undertegnet. Kontrollen på at dette er utført ligger hos revisor/enhetens øverste organ. Sikkerheten ivaretas ved at innsender har rolle/rettighet for innsending av årsregnskapet via Altinn, og ved at det bekreftes at årsregnskapet er fastsatt av kompetent organ.

Brønnøysundregistrene, 14.09.2023

Brønnøysundregistrene
Postadresse: Postboks 900, 8910 Brønnøysund
Telefon: 75 00 75 00
E-post: firmapost@brreg.no Internett: www.brreg.no
Organisasjonsnummer: 974 760 673



Organisasjonsnr: 914 920 744
GRIP INVEST AS

RESULTATREGNSKAP

Beløp i: NOK	Note	2022	2021
RESULTATREGNSKAP			
Kostnader			
Varekostnad		0	-1 089
Annen driftskostnad		91 050	20 292
Sum kostnader		91 050	19 203
Driftsresultat		-91 050	-19 203
Finansinntekter og finanskostnader			
Inntekt på investering i datterselskap og tilknyttet selskap	1	0	0
Annen finansinntekt	1	152	772
Sum finansinntekter		152	772
Annen rentekostnad		8 830	5 442
Sum finanskostnader		8 830	5 442
Netto finans		-8 678	-4 670
Ordinært resultat før skattekostnad			
Skattekostnad	2, 3	0	0
Ordinært resultat etter skattekostnad		-99 728	-23 873
Årsresultat		-99 728	-23 873
Overføringer og disponeringer			
Annen egenkapital		-99 728	-23 873
Sum overføringer og disponeringer		-99 728	-23 873



Organisasjonsnr: 914 920 744
GRIP INVEST AS

BALANSE

Beløp i: NOK	Note	2022	2021
BALANSE - EIENDELER			
Anleggsmidler			
Immaterielle eiendeler			
Utsatt skattefordel	2, 3	0	0
Sum immaterielle eiendeler		0	0
Finansielle anleggsmidler			
Investering i datterselskap	4	262 500	262 500
Investering i annet foretak i samme konsern	4	0	0
Lån til foretak i samme konsern	4	0	0
Investeringer i tilknyttet selskap	4	131 667	131 667
Lån til tilknyttet selskap og felles kontrollert virksomhet	4	0	0
Andre langsiktige fordringer	5	0	0
Sum finansielle anleggsmidler		394 167	394 167
Sum anleggsmidler		394 167	394 167
Omløpsmidler			
Varer			
Fordringer			
Andre kortsiktige fordringer	5	90 000	93 328
Konsernfordringer	4	0	0
Sum fordringer		90 000	93 328
Investeringer			
Aksjer og andeler i foretak i samme konsern	4	0	0
Sum investeringer		0	0
Bankinnskudd, kontanter og lignende			
Bankinnskudd, kontanter og lignende		0	5 899
Sum bankinnskudd, kontanter og lignende		0	5 899
Sum omløpsmidler		90 000	99 227
SUM EIENDELER		484 167	493 394



BALANSE - EGENKAPITAL OG GJELD

Egenkapital

Innskutt egenkapital

Selskapskapital	30 000	30 000
Annen innskutt egenkapital	-6 416	-6 416
Sum innskutt egenkapital	23 584	23 584

Opptjent egenkapital

Annen egenkapital	51 075	150 803
Sum opptjent egenkapital	51 075	150 803

Sum egenkapital	74 659	174 387
------------------------	---------------	----------------

Gjeld

Langsiktig gjeld

Pensjonsforpliktelser	6	0	0
Utsatt skatt	2, 3	0	0

Sum avsetninger for forpliktelser

0 0

Annen langsiktig gjeld

Konvertible lån	6	0	0
Obligasjonslån	6	0	0
Gjeld til kredittinstitusjoner	6	0	0
Langsiktig konserngjeld	4, 6	0	0
Ansvarlig lånekapital	6	0	0
Øvrig langsiktig gjeld	6	277 376	297 376
Sum annen langsiktig gjeld		277 376	297 376

Sum langsiktig gjeld		277 376	297 376
-----------------------------	--	----------------	----------------

Kortsiktig gjeld

Gjeld til kredittinstitusjoner		129 573	7 545
Leverandørgjeld		2 559	14 085
Betalbar skatt	2, 3	0	0
Kortsiktig konserngjeld	4	0	0
Sum kortsiktig gjeld		132 132	21 630

Sum gjeld		409 508	319 006
------------------	--	----------------	----------------

SUM EGENKAPITAL OG GJELD		484 167	493 393
---------------------------------	--	----------------	----------------



Organisasjonsnr: 914 920 744
GRIP INVEST AS

NOTEOPPLYSNINGER - SELSKAP - alle poster oppgitt i hele tall

Note

Regnskapsprinsipper

Årsregnskapet er satt opp i samsvar med regnskapsloven og god regnskapsskikk for små foretak. Salgsinntekter Inntektsføring ved salg av varer skjer på leveringstidspunktet. Tjenester inntektsføres etter hvert som de leveres. Klassifisering og vurdering av balanseposter Anleggsmidler er eiendeler bestemt til varig eie eller bruk. Eiendeler som er knyttet til varekretsløpet er klassifisert som omløpsmidler. Fordringer klassifiseres som omløpsmidler hvis de forfaller til betaling innen ett år etter transaksjonsdagen. Tilsvarende klassifiseres gjeld som kortsiktig hvis gjelden forfaller til betaling innen ett år. Langsiktig gjeld er gjeld som forfaller senere enn ett år etter transaksjonsdagen. Første års avdrag på langsiktige fordringer og langsiktig gjeld klassifiseres likevel ikke som omløpsmiddel og kortsiktig gjeld. Omløpsmidler vurderes til laveste av anskaffelseskost og virkelig verdi. Kortsiktig gjeld balanseføres til nominelt beløp på etableringstidspunktet. Fordringer Kundefordringer og andre fordringer er oppført i balansen til pålydende etter fradrag for avsetning til forventet tap. Avsetning til tap gjøres på grunnlag av individuelle vurderinger av de enkelte fordringene. I tillegg gjøres det for øvrige kundefordringer en uspesifisert avsetning for å dekke antatt tap. Skatt Skattekostnaden i resultatregnskapet omfatter både periodens betalbare skatt og endring i utsatt skatt. Utsatt skatt er beregnet med 22% på grunnlag av de midlertidige forskjeller som eksisterer mellom regnskapsmessige og skattemessige verdier, samt skattemessig underskudd til fremføring ved utgangen av regnskapsåret. Skatteøkende og skattereduserende midlertidige forskjeller som reverserer eller kan reversere i samme periode er fastsatt og skattevirkningen er beregnet på nettogrunnlaget.

Note

Antall årsverk i regnskapsåret
0.00

<u>Sum</u>	<u>Beløp</u>
<u>Balanseført verdi 31.12.</u>	<u>Varige driftsmidler Immaterielle eiend.</u>

Note

4

Konsern, tilknyttet selskap m.v.

Investering som regnskapsføres etter egenkapitalmetoden

Konsernregnskap



Virksomheten inngår i konsolideringen til morselskapets konsernregnsk.: Nei

Morselskapet sitt navn

Forretningskontor for morselskapet

Datterselskap er utelatt fra konsolideringen: Nei

Begrunnelse for at datterselskap er utelatt fra konsolideringen

Konsern, tilknyttet selskap m.v. - fordringer og gjeld

Fordringer

<u>Samlet beløp - foretak i samme konsern</u>	<u>Årets</u>	<u>Fjorårets</u>
	90000.00	93328.00

<u>Samlet beløp - tilknyttet selskap</u>	<u>Årets</u>	<u>Fjorårets</u>
--	--------------	------------------

<u>Samlet beløp - foretak i samme konsern</u>	<u>Årets</u>	<u>Fjorårets</u>
---	--------------	------------------

Kortsiktig gjeld

<u>Samlet beløp - foretak i samme konsern</u>	<u>Årets</u>	<u>Fjorårets</u>
---	--------------	------------------

<u>Samlet beløp - felles kontrollert virksomhet</u>	<u>Årets</u>	<u>Fjorårets</u>
---	--------------	------------------

<u>Pantstillelse</u>		<u>Beløp</u>
----------------------	--	--------------

Note

Fordringer

Fordringer som forfaller senere enn ett år etter regnskapsårets slutt

Mer om fordringer

Note

Virkelig verdi og resultatført verdiendr. i perioden, finansielle instrumenter

Mer om finansielle instrumenter

Beskrivelse av finansielle derivater

<u>Beholdning av egne aksjer</u>	<u>Antall</u>	<u>Pålydende</u>	<u>Andel av aksjek.</u>
----------------------------------	---------------	------------------	-------------------------

Note



6

Gjeld

Gjeld som forfaller til betaling mer enn fem år etter regnskapsårets slutt

Gjeld sikret ved pant eller lignende sikkerhet i eiendeler
129573.00

Balanseført verdi av de pantsatte eiendeler

Summen av garantiforpliktelser som ikke er regnskapsført

Garantiforpliktelser som er sikret ved pant

Mer om gjeld

Note
5

Lån og sikkerhetsstillelse til medlemmer

Er det gitt lån eller sikkerhetsstillelse til ledende personer: Nei

Opplysninger om: Medlemmer av:

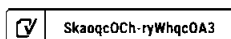
Mer om lån og sikkerhetsstillelse



Årsregnskap for
GRIP INVEST AS

914 920 744

Regnskapsår
01.01.2022 - 31.12.2022






GRIP INVEST AS
914 920 744

Resultatregnskap

	Note	2022	2021
Driftskostnader			
Varekostnad		0	1 089
Annen driftskostnad		-91 050	-20 292
Sum driftskostnader		-91 050	-19 203
Driftsresultat		-91 050	-19 203
Finansinntekter			
Annen finansinntekt	1	152	772
Sum finansinntekter		152	772
Finanskostnader			
Annen rentekostnad		-8 830	-5 442
Sum finanskostnader		-8 830	-5 442
Netto finans		-8 678	-4 670
Resultat før skattekostnad		-99 728	-23 873
Årsresultat		-99 728	-23 873
Overføringer			
Annen egenkapital		-99 728	-23 873
Sum overføringer		-99 728	-23 873


 SkaoqcOCh-ryWhqc0A3



GRIP INVEST AS
914 920 744

Balanse pr. 31.12

	Note	2022	2021
EIENDELER			
Anleggsmidler			
Finansielle anleggsmidler			
Investering i datterselskap	4	262 500	262 500
Investeringer i tilknyttet selskap	4	131 667	131 667
Sum finansielle anleggsmidler		394 167	394 167
Sum anleggsmidler		394 167	394 167
Omløpsmidler			
Fordringer			
Andre kortsiktige fordringer	5	90 000	93 328
Sum fordringer		90 000	93 328
Bankinnskudd, kontanter og lignende			
Bankinnskudd, kontanter og lignende		0	5 899
Sum bankinnskudd, kontanter og lignende		0	5 899
Sum omløpsmidler		90 000	99 227
SUM EIENDELER		484 167	493 394

 SkaoqcOCh-ryWhqcOA3




GRIP INVEST AS
914 920 744

Balanse pr. 31.12

	Note	2022	2021
EGENKAPITAL OG GJELD			
Egenkapital			
Innskutt egenkapital			
Selskapskapital		30 000	30 000
Annen innskutt egenkapital		-6 416	-6 416
Sum innskutt egenkapital		23 584	23 584
Opptjent egenkapital			
Annen egenkapital		51 075	150 803
Sum opptjent egenkapital		51 075	150 803
Sum egenkapital		74 659	174 387
Gjeld			
Annen langsiktig gjeld			
Øvrig langsiktig gjeld	6	277 376	297 376
Sum annen langsiktig gjeld		277 376	297 376
Kortsiktig gjeld			
Gjeld til kredittinstitusjoner		129 573	7 545
Leverandørgjeld		2 559	14 085
Sum kortsiktig gjeld		132 132	21 630
Sum gjeld		409 508	319 006
SUM EGENKAPITAL OG GJELD		484 167	493 394

Frekhaug, 08.09.2023

Kim Gripsgård
styrets leder / daglig leder

 Skaoqc0Ch-ryWhqc0A3



GRIP INVEST AS
914 920 744

Noter

Regnskapsprinsipper

Årsregnskapet er satt opp i samsvar med regnskapsloven og god regnskapsskikk for små foretak.

Salgsinntekter

Inntektsføring ved salg av varer skjer på leveringstidspunktet. Tjenester inntektsføres etter hvert som de leveres.

Klassifisering og vurdering av balanseposter

Anleggsmidler er eiendeler bestemt til varig eie eller bruk. Eiendeler som er knyttet til varekretsløpet er klassifisert som omløpsmidler. Fordringer klassifiseres som omløpsmidler hvis de forfaller til betaling innen ett år etter transaksjonsdagen. Tilsvarende klassifiseres gjeld som kortsiktig hvis gjelden forfaller til betaling innen ett år. Langsiktig gjeld er gjeld som forfaller senere enn ett år etter transaksjonsdagen. Første års avdrag på langsiktige fordringer og langsiktig gjeld klassifiseres likevel ikke som omløpsmiddel og kortsiktig gjeld.

Omløpsmidler vurderes til laveste av anskaffelseskost og virkelig verdi. Kortsiktig gjeld balanseføres til nominelt beløp på etableringstidspunktet.

Fordringer

Kundefordringer og andre fordringer er oppført i balansen til pålydende etter fradrag for avsetning til forventet tap. Avsetning til tap gjøres på grunnlag av individuelle vurderinger av de enkelte fordringene. I tillegg gjøres det for øvrige kundefordringer en uspesifisert avsetning for å dekke antatt tap.

Skatt

Skattekostnaden i resultatregnskapet omfatter både periodens betalbare skatt og endring i utsatt skatt. Utsatt skatt er beregnet med 22% på grunnlag av de midlertidige forskjeller som eksisterer mellom regnskapsmessige og skattemessige verdier, samt skattemessig underskudd til fremføring ved utgangen av regnskapsåret. Skatteøkende og skattereduserende midlertidige forskjeller som reverserer eller kan reversere i samme periode er fastsatt og skattevirkningen er beregnet på netto grunnlaget.

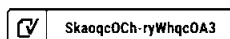
Antall årsverk

Selskapet har ikke hatt ansatte i løpet av regnskapsåret.

Note 1 - Konsern, datterselskap og tilknyttet selskap

Navn og forretningsadresse	Eierandel %	Stemmeandel		Egenkapital siste årsregnskap	Resultat siste årsregnskap
		%	%		
Boligutvikling Vest AS	50	50	350 103	-164 907	
KG Elektro AS	75	75	1 988 496	-70 652	
KG Belysning AS	33	33	-1 393 142	-576 971	
Energitak AS	33	33	702 831	702 831	

Konsernregnskapet inngår ikke i konsolideringen til morselskap.





GRIP INVEST AS
914 920 744

Note 2 - Spesifisering av skatt

Skattepliktig inntekt	2022	2021
Resultat før skatt	-99 728	-23 873
Permanente forskjeller	63 607	0
+/- Endring i midlertidige forskjeller	0	0
Skattepliktig inntekt	-36 122	-23 873

Note 3 - Midlertidige forskjeller - utsatt skatt/skattefordel

Utsatt skatt/utsatt skattefordel i balansen avsettes på grunnlag av forskjeller mellom regnskapsmessige og skattemessige verdier i henhold til norsk regnskapsstandard for skatt. Midlertidige skatteøkende og skattereduserende forskjeller som kan utlignes er nettoført.

Midlertidige forskjeller knyttet til:	01.01.2022	31.12.2022	Endring
Frømførbart underskudd	-299 926	-336 047	36 122
Kortsiktig gjeld	0	0	0
Andel skattepliktig avsatt utbytte	0	0	0
Netto forskjeller	-299 926	-336 047	36 122
Skattereduserende forskjeller som ikke kan utlignes	299 926	336 047	-36 122
Sum midlertidige forskjeller som påvirker betalbar skatt	0	0	0
Utsatt skatt 31.12.2022 basert på 22 %	0	0	0

Note 4 - Konsern, tilknyttet selskap m.v.

Fordringer

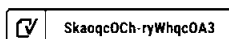
	2022	2021
Samlet beløp som gjelder foretak i samme konsern	90 000	93 328

Note 5 - Lån og sikkerhetsstillelse til ledende personer, aksjeeiere med videre

Det er ikke gitt lån eller sikkerhetsstillelse til medlemmer av styrende organer.

Note 6 - Gjeld og garantiforpliktelser

	Beløp
Del av gjelden som forfaller til betaling mer enn fem år etter regnskapsårets slutt	0
Gjeld som er sikret ved pant eller lignende sikkerhet i eiendeler	129 573
Balanseført verdi av pantsatte eiendeler	0
Summen av garantiforpliktelser som ikke er regnskapsført	0





COMPLETED BY ALL:
08.09.2023 15:10

SENT BY OWNER:
Camilla Hevrøy · 08.09.2023 14:59

DOCUMENT ID:
ryWhqcOA3

ENVELOPE ID:
SkaoqcOCh-ryWhqcOA3

Document history

DOCUMENT NAME:
Årsregnskap 2022 Grip Invest AS.pdf
6 pages

ALL ATTACHMENTS APPROVED:
Årsregnskap 2022 Grip Invest AS.pdf-pAdES-B10-s90Rn.pdf

Activity log

RECIPIENT	ACTION*	TIMESTAMP (CET)	METHOD	DETAILS
1. Kim Gripsgård kim@kg-elektro.no	Signed Authenticated	08.09.2023 15:10 08.09.2023 15:09	eID Low	Norwegian BankID (DOB: 88/10/16) IP: 82.134.8.194

* Action describes both the signing and authentication performed by each recipient. Authentication refers to the ID method used to access the document.

Custom events

No custom events related to this document

Verified ensures that the document has been signed according to the method stated above. Copies of signed documents are securely stored by Verified.

To review the signature validity, please open this PDF using Adobe Reader.



GDPR
compliant



eIDAS
standard



PAdES
sealed



Til generalforsamlingen i Grip Invest AS

RSM Norge AS

Kanalveien 105 B, 5068 Bergen
Postboks 63, Kristianborg, 5822 Bergen
Org.nr: 982 316 588 MVA

T +47 55 55 77 77
F +47 55 55 77 70
www.rsmnorge.no

Uavhengig revisors beretning

Konklusjon

Vi har revidert årsregnskapet for Grip Invest AS som viser et underskudd på NOK 99 728. Årsregnskapet består av balanse per 31. desember 2022, resultatregnskap for regnskapsåret avsluttet per denne datoen og noter til årsregnskapet, herunder et sammendrag av viktige regnskapsprinsipper.

Etter vår mening

- oppfyller årsregnskapet gjeldende lovkrav, og
- gir årsregnskapet et rettviseende bilde av selskapets finansielle stilling per 31. desember 2022, og av dets resultater for regnskapsåret avsluttet per denne datoen i samsvar med regnskapslovens regler og god regnskapsskikk i Norge.

Grunnlag for konklusjonen

Vi har gjennomført revisjonen i samsvar med International Standards on Auditing (ISA-ene). Våre oppgaver og plikter i henhold til disse standardene er beskrevet nedenfor under *Revisors oppgaver og plikter ved revisjonen av årsregnskapet*. Vi er uavhengige av selskapet i samsvar med kravene i relevante lover og forskrifter i Norge og International Code of Ethics for Professional Accountants (inkludert internasjonale uavhengighetsstandarder) utstedt av International Ethics Standards Board for Accountants (IESBA-reglene), og vi har overholdt våre øvrige etiske forpliktelser i samsvar med disse kravene. Innhentet revisjonsbevis er etter vår vurdering tilstrekkelig og hensiktsmessig som grunnlag for vår konklusjon..

Styrets og daglig leders ansvar for årsregnskapet

Styret og daglig leder (ledelsen) er ansvarlige for å utarbeide årsregnskapet og for at det gir et rettviseende bilde i samsvar med regnskapslovens regler og god regnskapsskikk i Norge. Ledelsen er også ansvarlig for slik internkontroll som den finner nødvendig for å kunne utarbeide et årsregnskap som ikke inneholder vesentlig feilinformasjon, verken som følge av misligheter eller utilsiktede feil.

Ved utarbeidelsen av årsregnskapet må ledelsen ta standpunkt til selskapets evne til fortsatt drift og opplyse om forhold av betydning for fortsatt drift. Forutsetningen om fortsatt drift skal legges til grunn for årsregnskapet så lenge det ikke er sannsynlig at virksomheten vil bli avvirket.

Revisors oppgaver og plikter ved revisjonen av årsregnskapet

Vårt mål er å oppnå betryggende sikkerhet for at årsregnskapet som helhet ikke inneholder vesentlig feilinformasjon, verken som følge av misligheter eller utilsiktede feil, og å avgi en revisjonsberetning som inneholder vår konklusjon. Betryggende sikkerhet er en høy grad av sikkerhet, men ingen garanti for at en revisjon utført i samsvar med ISA-ene, alltid vil avdekke vesentlig feilinformasjon. Feilinformasjon kan oppstå som følge av misligheter eller utilsiktede feil. Feilinformasjon er å anse som vesentlig dersom den enkeltvis eller samlet med rimelighet kan forventes å påvirke de økonomiske beslutningene som brukerne foretar på grunnlag av årsregnskapet.

For videre beskrivelse av revisors oppgaver og plikter vises det til:
<https://revisorforeningen.no/revisjonsberetninger>

Bergen, 11. september 2023
RSM Norge AS

Rune Nesheim
statsautorisert revisor
(elektronisk signert)

THE POWER OF BEING UNDERSTOOD
AUDIT | TAX | CONSULTING

RSM Norge AS is a member of the RSM network and trades as RSM. RSM is the trading name used by the members of the RSM network. Each member of the RSM network is an independent accounting and consulting firm which practices in its own right. The RSM network is not itself a separate legal entity in any jurisdiction.

RSM Norge AS er medlem av/is a member of Den norske Revisorforening.

Penneo Dokumentnøkkel: L7518-PA20J-YPW66-QDBFF-SCV6M-TWY1E



PENNEO

Signaturene i dette dokumentet er juridisk bindende. Dokument signert med "Penneo"™ - sikker digital signatur.
De signerende parter sin identitet er registrert, og er listet nedenfor.

"Med min signatur bekrefter jeg alle datoer og innholdet i dette dokument."

Rune Nesheim

Statsautorisert revisor

Serienummer: 9578-5999-4-742421

IP: 188.95.xxx.xxx

2023-09-11 07:54:24 UTC



Penneo Dokumentnøkkel: LT518-PA20J-YPW66-QDBFF-SCV6M-TWY1E

Dokumentet er signert digitalt, med **Penneo.com**. Alle digitale signatur-data i dokumentet er sikret og validert av den datamaskin-utregnede hash-verdien av det opprinnelige dokument. Dokumentet er låst og tids-stemplet med et sertifikat fra en betrodd tredjepart. All kryptografisk bevis er integrert i denne PDF, for fremtidig validering (hvis nødvendig).

Hvordan bekrefter at dette dokumentet er originalen?

Dokumentet er beskyttet av ett Adobe CDS sertifikat. Når du åpner dokumentet i

Adobe Reader, skal du kunne se at dokumentet er sertifisert av **Penneo e-signature service <penneo@penneo.com>**. Dette garanterer at innholdet i dokumentet ikke har blitt endret.

Det er lett å kontrollere de kryptografiske beviser som er lokalisert inne i dokumentet, med Penneo validator - <https://penneo.com/validator>



Årsregnskap for
GRIP INVEST AS

914 920 744

Regnskapsår
01.01.2022 - 31.12.2022



GRIP INVEST AS
914 920 744

Resultatregnskap

	Note	2022	2021
Driftskostnader			
Varekostnad		0	1 089
Annen driftskostnad		-91 050	-20 292
Sum driftskostnader		-91 050	-19 203
Driftsresultat		-91 050	-19 203
Finansinntekter			
Annen finansinntekt	1	152	772
Sum finansinntekter		152	772
Finanskostnader			
Annen rentekostnad		-8 830	-5 442
Sum finanskostnader		-8 830	-5 442
Netto finans		-8 678	-4 670
Resultat før skattekostnad		-99 728	-23 873
Årsresultat		-99 728	-23 873
Overføringer			
Annen egenkapital		-99 728	-23 873
Sum overføringer		-99 728	-23 873



GRIP INVEST AS
914 920 744

Balanse pr. 31.12

	Note	2022	2021
EIENDELER			
Anleggsmidler			
Finansielle anleggsmidler			
Investering i datterselskap	4	262 500	262 500
Investeringer i tilknyttet selskap	4	131 667	131 667
Sum finansielle anleggsmidler		394 167	394 167
Sum anleggsmidler		394 167	394 167
Omløpsmidler			
Fordringer			
Andre kortsiktige fordringer	5	90 000	93 328
Sum fordringer		90 000	93 328
Bankinnskudd, kontanter og lignende			
Bankinnskudd, kontanter og lignende		0	5 899
Sum bankinnskudd, kontanter og lignende		0	5 899
Sum omløpsmidler		90 000	99 227
SUM EIENDELER		484 167	493 394



GRIP INVEST AS
914 920 744

Balanse pr. 31.12

	Note	2022	2021
EGENKAPITAL OG GJELD			
Egenkapital			
Innskutt egenkapital			
Selskapskapital		30 000	30 000
Annen innskutt egenkapital		-6 416	-6 416
Sum innskutt egenkapital		23 584	23 584
Opptjent egenkapital			
Annen egenkapital		51 075	150 803
Sum opptjent egenkapital		51 075	150 803
Sum egenkapital		74 659	174 387
Gjeld			
Annen langsiktig gjeld			
Øvrig langsiktig gjeld	6	277 376	297 376
Sum annen langsiktig gjeld		277 376	297 376
Kortsiktig gjeld			
Gjeld til kredittinstitusjoner		129 573	7 545
Leverandørgjeld		2 559	14 085
Sum kortsiktig gjeld		132 132	21 630
Sum gjeld		409 508	319 006
SUM EGENKAPITAL OG GJELD		484 167	493 394

Frekhaug, 08.09.2023

Kim Gripsgård
styrets leder / daglig leder



GRIP INVEST AS
914 920 744

Noter

Regnskapsprinsipper

Årsregnskapet er satt opp i samsvar med regnskapsloven og god regnskapsskikk for små foretak.

Salgsinntekter

Inntektsføring ved salg av varer skjer på leveringstidspunktet. Tjenester inntektsføres etter hvert som de leveres.

Klassifisering og vurdering av balanseposter

Anleggsmidler er eiendeler bestemt til varig eie eller bruk. Eiendeler som er knyttet til varekretsløpet er klassifisert som omløpsmidler. Fordringer klassifiseres som omløpsmidler hvis de forfaller til betaling innen ett år etter transaksjonsdagen. Tilsvarende klassifiseres gjeld som kortsiktig hvis gjelden forfaller til betaling innen ett år. Langsiktig gjeld er gjeld som forfaller senere enn ett år etter transaksjonsdagen. Første års avdrag på langsiktige fordringer og langsiktig gjeld klassifiseres likevel ikke som omløpsmiddel og kortsiktig gjeld.

Omløpsmidler vurderes til laveste av anskaffelseskost og virkelig verdi. Kortsiktig gjeld balanseføres til nominelt beløp på etableringstidspunktet.

Fordringer

Kundefordringer og andre fordringer er oppført i balansen til pålydende etter fradrag for avsetning til forventet tap. Avsetning til tap gjøres på grunnlag av individuelle vurderinger av de enkelte fordringene. I tillegg gjøres det for øvrige kundefordringer en uspesifisert avsetning for å dekke antatt tap.

Skatt

Skattekostnaden i resultatregnskapet omfatter både periodens betalbare skatt og endring i utsatt skatt. Utsatt skatt er beregnet med 22% på grunnlag av de midlertidige forskjeller som eksisterer mellom regnskapsmessige og skattemessige verdier, samt skattemessig underskudd til fremføring ved utgangen av regnskapsåret. Skatteøkende og skattereduserende midlertidige forskjeller som reverserer eller kan reversere i samme periode er fastsatt og skattevirkningen er beregnet på nettogrunnlaget.

Antall årsverk

Selskapet har ikke hatt ansatte i løpet av regnskapsåret.

Note 1 - Konsern, datterselskap og tilknyttet selskap

Navn og forretningsadresse	Eierandel %	Stemmeandel		Egenkapital siste årsregnskap	Resultat siste årsregnskap
		%	%		
Boligutvikling Vest AS	50	50	350 103	-164 907	
KG Elektro AS	75	75	1 988 496	-70 652	
KG Belysning AS	33	33	-1 393 142	-576 971	
Energitak AS	33	33	702 831	702 831	

Konsernregnskapet inngår ikke i konsolideringen til morselskap.



GRIP INVEST AS
914 920 744

Note 2 - Spesifisering av skatt

Skattepliktig inntekt	2022	2021
Resultat før skatt	-99 728	-23 873
Permanente forskjeller	63 607	0
+/- Endring i midlertidige forskjeller	0	0
Skattepliktig inntekt	-36 122	-23 873

Note 3 - Midlertidige forskjeller - utsatt skatt/skattefordel

Utsatt skatt/utsatt skattefordel i balansen avsettes på grunnlag av forskjeller mellom regnskapsmessige og skattemessige verdier i henhold til norsk regnskapsstandard for skatt. Midlertidige skatteøkende og skattereduserende forskjeller som kan utlignes er nettoført.

Midlertidige forskjeller knyttet til:	01.01.2022	31.12.2022	Endring
Fremførbart underskudd	-299 926	-336 047	36 122
Kortsiktig gjeld	0	0	0
Andel skattepliktig avsatt utbytte	0	0	0
Netto forskjeller	-299 926	-336 047	36 122
Skattereduserende forskjeller som ikke kan utlignes	299 926	336 047	-36 122
Sum midlertidige forskjeller som påvirker betalbar skatt	0	0	0
Utsatt skatt 31.12.2022 basert på 22 %	0	0	0

Note 4 - Konsern, tilknyttet selskap m.v.

Fordringer

	2022	2021
Samlet beløp som gjelder foretak i samme konsern	90 000	93 328

Note 5 - Lån og sikkerhetsstillelse til ledende personer, aksjeeiere med videre

Det er ikke gitt lån eller sikkerhetsstillelse til medlemmer av styrende organer.

Note 6 - Gjeld og garantiforpliktelser

	Beløp
Del av gjelden som forfaller til betaling mer enn fem år etter regnskapsårets slutt	0
Gjeld som er sikret ved pant eller lignende sikkerhet i eiendeler	129 573
Balanseført verdi av pantsatte eiendeler	0
Summen av garantiforpliktelser som ikke er regnskapsført	0