

ÅRSREGNSKAPET FOR REGNSKAPSÅRET 2022 - GENERELL INFORMASJON**Enheten**

Organisasjonsnummer: 962 155 332
Organisasjonsform: Aksjeselskap
Foretaksnavn: STELLA INDUSTRIER AS
Forretningsadresse: Fridtjof Nansens plass 4
0160 OSLO

Regnskapsår

Årsregnskapets periode: 01.01.2022 - 31.12.2022

Konsern

Morselskap i konsern: Ja
Konsernregnskap lagt ved: Nei

Regnskapsregler

Regler for små foretak benyttet: Ja
Benyttet ved utarbeidelsen av årsregnskapet til selskapet: Regnskapslovens alminnelige regler

Årsregnskapet fastsatt av kompetent organ

Bekreftet av representant for selskapet: VIEW PROCURATOR AS
Dato for fastsettelse av årsregnskapet: 29.06.2023

Grunnlag for avgivelse

År 2022: Årsregnskapet er elektronisk innlevert
År 2021: Tall er hentet fra elektronisk innlevert årsregnskap fra 2022

Det er ikke krav til at årsregnskapet m.v. som sendes til Regnskapsregisteret er undertegnet. Kontrollen på at dette er utført ligger hos revisor/enhetens øverste organ. Sikkerheten ivaretas ved at innsender har rolle/rettighet for innsending av årsregnskapet via Altinn, og ved at det bekreftes at årsregnskapet er fastsatt av kompetent organ.

Brønnøysundregistrene, 05.08.2024



Resultatregnskap

Beløp i: NOK	Note	2022	2021
RESULTATREGNSKAP			
Kostnader			
Lønnskostnad	1, 2	2 756 304	728 680
Annen driftskostnad	1	621 204	889 618
Sum kostnader		3 377 507	1 618 298
Driftsresultat		-3 377 507	-1 618 298
Finansinntekter og finanskostnader			
Mottatt utbytte		1 295 521	1 687 993
Mottatt utdeling		1 898 611	651 566
Annen renteinntekt		803 780	438 675
Gevinst ved realisasjon av verdipapirer		48 711 579	51 915 886
Gevinst ved realisasjon av investering i deltakerliknet selskap		130 066	
Valutagevinst		903 094	14 782
Verdiendring markedsbaserte aksjer	3	34 811 626	-21 606 392
Sum finansinntekter		88 554 277	33 102 510
Verdireduksjon markedsbaserte omløpsmidler	3		
Verdiendring øvrige investeringer	3		
Reversert nedskrivning langsiktig investeringer			-1 547 754
Rentekostnad til foretak i samme konsern			19 041
Annen rentekostnad		96 036	340 744
Tap ved realisasjon av verdipapirer		7 328 440	7 557 777
Valutatap		17 831	17 946
Sum finanskostnader		7 442 307	6 387 755
Netto finans		81 111 970	26 714 755
Ordinært resultat før skattekostnad		77 734 462	25 096 457
Skattekostnad på resultat	4	225 230	
Ordinært resultat etter skattekostnad		77 509 232	25 096 457
Årsresultat		77 509 232	25 096 457
Årsresultat etter minoritetsinteresser		77 509 232	25 096 457



Resultatregnskap

Beløp i: NOK	Note	2022	2021
Totalresultat		77 509 232	25 096 457
Overføringer og disponeringer			
Ordinært utbytte		4 000 000	4 000 000
Udekket tap	5		
Avsatt til annen egenkapital		73 509 232	21 096 457
Sum overføringer og disponeringer		77 509 232	25 096 457



Balanse

Beløp i: NOK	Note	2022	2021
BALANSE - EIENDELER			
Anleggsmidler			
Immaterielle eiendeler			
Utsatt skattefordel	4	1 315 951	1 315 951
Sum immaterielle eiendeler		1 315 951	1 315 951
Varige driftsmidler			
Sum varige driftsmidler	6		
Finansielle anleggsmidler			
Investering i datterselskap	7		
Investeringer i tilknyttet selskap	7	12 340 000	11 250 000
Investeringer i deltakerliknet selskap	3	572 786	3 223 741
Investeringer i aksjer og aksjefond	3	6 857 822	13 684 070
Obligasjoner	3		
Andre langsiktige fordringer		1 822 148	1 152 218
Sum finansielle anleggsmidler		21 592 756	29 310 029
Sum anleggsmidler		22 908 707	30 625 980
Omløpsmidler			
Varer			
Fordringer			
Andre kortsiktige fordringer		173 679	3 624
Sum fordringer		173 679	3 624
Investeringer			
Aksjer og andeler i foretak i samme konsern	7		
Markedsbaserte aksjer	3, 6	209 500 729	79 682 266
Markedsbaserte obligasjoner	3, 6	1 111 368	1 543 285
Andre markedsbaserte finansielle instrumenter	3, 6	5 287 980	55 260 546
Sum investeringer		215 900 076	136 486 098
Bankinnskudd, kontanter og lignende			
Bankinnskudd	8	42 245 609	41 673 890



Balanse

Beløp i: NOK	Note	2022	2021
Sum bankinnskudd, kontanter og lignende		42 245 609	41 673 890
Sum omløpsmidler		258 319 365	178 163 612
SUM EIENDELER		281 228 072	208 789 592

BALANSE - EGENKAPITAL OG GJELD

Egenkapital

Innskutt egenkapital

Aksjekapital	9	11 007 000	11 007 000
Annen innskutt egenkapital	9	8 486 555	8 486 555
Sum innskutt egenkapital	5	19 493 555	19 493 555

Opptjent egenkapital

Annen egenkapital		250 409 203	176 899 971
Sum opptjent egenkapital	5	250 409 203	176 899 971

Sum egenkapital

269 902 758 **196 393 526**

Gjeld

Langsiktig gjeld

Pensjonsforpliktelser	2	6 089 075	6 089 075
Utsatt skatt	4		
Sum avsetninger for forpliktelser		6 089 075	6 089 075

Annen langsiktig gjeld

Sum langsiktig gjeld

6 089 075 **6 089 075**

Kortsiktig gjeld

Leverandørgjeld			137 876
Betalbar skatt	4	225 230	
Skyldig offentlige avgifter		470 232	24 056
Utbytte		4 000 000	4 000 000
Annen kortsiktig gjeld	6	540 777	2 145 059
Sum kortsiktig gjeld		5 236 239	6 306 991



Balanse

Beløp i: NOK	Note	2022	2021
Sum gjeld		11 325 314	12 396 066
SUM EGENKAPITAL OG GJELD		281 228 072	208 789 592
POSTER UTENOM BALANSEN			
Garantistillelser	6		
Pantstillelser	6		



Brønnøysundregistrene

ÅRSREGNSKAP FOR REGNSKAPSÅRET 2022 - GENERELL INFORMASJON

Journalnummer: 2023 572309

Enheten

Organisasjonsnummer: 962 155 332
Organisasjonsform: Aksjeselskap
Foretaksnavn: STELLA INDUSTRIER AS
Forretningsadresse: c/o NRP Procurator AS
Haakon VIIIs gate 1
0161 OSLO

Regnskapsår

Årsregnskapets periode: 01.01.2022 - 31.12.2022

Konsern

Morselskap i konsern: Ja
Konsernregnskap lagt ved: Nei

Regnskapsregler

Regler for små foretak benyttet: Ja
Benyttet ved utarbeidelsen av
årsregnskapet til selskapet: Regnskapslovens alminnelige regler

Årsregnskapet fastsatt av kompetent organ

Bekreftet av representant for selskapet: VIEW PROCURATOR AS
Dato for fastsettelse av årsregnskapet: 29.06.2023

Revisjon

Årsregnskapet er utarbeidet av ekstern
autorisert regnskapsfører: Ja
Ekstern autorisert regnskapsfører har i
løpet av regnskapsåret bistått ved den
løpende regnskapsføringen eller utført
andre tjenester for selskapet enn å
utarbeide årsregnskapet: Ja

Grunnlag for avgivelse

År 2022: Årsregnskap er elektronisk innlevert.
År 2021: Tall er hentet fra elektronisk innlevert årsregnskap fra 2022.

Det er ikke krav til at årsregnskapet m.v. som sendes til Regnskapsregisteret er undertegnet. Kontrollen på at dette er utført ligger hos revisor/enhetens øverste organ. Sikkerheten ivaretas ved at innsender har rolle/rettighet for innsending av årsregnskapet via Altinn, og ved at det bekreftes at årsregnskapet er fastsatt av kompetent organ.

Brønnøysundregistrene, 11.07.2023

Brønnøysundregistrene
Postadresse: Postboks 900, 8910 Brønnøysund
Telefon: 75 00 75 00
E-post: firmapost@brreg.no Internett: www.brreg.no
Organisasjonsnummer: 974 760 673



Organisasjonsnr: 962 155 332
STELLA INDUSTRIER AS

RESULTATREGNSKAP

Beløp i: NOK	Note	2022	2021
RESULTATREGNSKAP			
Kostnader			
Lønnskostnad	1, 2	2 756 304	728 680
Annen driftskostnad	1	621 204	889 618
Sum kostnader		3 377 507	1 618 298
Driftsresultat		-3 377 507	-1 618 298
Finansinntekter og finanskostnader			
Mottatt utbytte		1 295 521	1 687 993
Mottatt utdeling		1 898 611	651 566
Annen renteinntekt		803 780	438 675
Gevinst ved realisasjon av verdipapirer		48 711 579	51 915 886
Gevinst ved realisasjon av investering i deltakerliknet selskap		130 066	
Valutagevinst		903 094	14 782
Verdiendring markedsbaserte aksjer	3	34 811 626	-21 606 392
Sum finansinntekter		88 554 277	33 102 510
Verdireduksjon markedsbaserte omløpsmidler	3		
Verdiendring øvrige investeringer	3		
Reversert nedskrivning langsiktig investeringer			-1 547 754
Rentekostnad til foretak i samme konsern			19 041
Annen rentekostnad		96 036	340 744
Tap ved realisasjon av verdipapirer		7 328 440	7 557 777
Valutatap		17 831	17 946
Sum finanskostnader		7 442 307	6 387 755
Netto finans		81 111 970	26 714 755
Ordinært resultat før skattekostnad		77 734 462	25 096 457
Skattekostnad på resultat	4	225 230	
Ordinært resultat etter skattekostnad		77 509 232	25 096 457
Årsresultat		77 509 232	25 096 457
Årsresultat etter minoritetsinteresser		77 509 232	25 096 457



Totalresultat		77 509 232	25 096 457
Overføringer og disponeringer			
Ordinært utbytte		4 000 000	4 000 000
Udekket tap	5		
Avsatt til annen egenkapital		73 509 232	21 096 457
Sum overføringer og disponeringer		77 509 232	25 096 457



Organisasjonsnr: 962 155 332
STELLA INDUSTRIER AS

BALANSE

Beløp i: NOK	Note	2022	2021
BALANSE - EIENDELER			
Anleggsmidler			
Immaterielle eiendeler			
Utsatt skattefordel	4	1 315 951	1 315 951
Sum immaterielle eiendeler		1 315 951	1 315 951
Varige driftsmidler			
Sum varige driftsmidler	6		
Finansielle anleggsmidler			
Investering i datterselskap	7		
Investeringer i tilknyttet selskap	7	12 340 000	11 250 000
Investeringer i deltakerliknet selskap	3	572 786	3 223 741
Investeringer i aksjer og aksjefond	3	6 857 822	13 684 070
Obligasjoner	3		
Andre langsiktige fordringer		1 822 148	1 152 218
Sum finansielle anleggsmidler		21 592 756	29 310 029
Sum anleggsmidler		22 908 707	30 625 980
Omløpsmidler			
Varer			
Fordringer			
Andre kortsiktige fordringer		173 679	3 624
Sum fordringer		173 679	3 624
Investeringer			
Aksjer og andeler i foretak i samme konsern	7		
Markedsbaserte aksjer	3, 6	209 500 729	79 682 266
Markedsbaserte obligasjoner	3, 6	1 111 368	1 543 285
Andre markedsbaserte finansielle instrumenter	3, 6	5 287 980	55 260 546
Sum investeringer		215 900 076	136 486 098
Bankinnskudd, kontanter og lignende			
Bankinnskudd	8	42 245 609	41 673 890
Sum bankinnskudd, kontanter og lignende		42 245 609	41 673 890
Sum omløpsmidler		258 319 365	178 163 612



SUM EIENDELER		281 228 072	208 789 592
BALANSE - EGENKAPITAL OG GJELD			
Egenkapital			
Innskutt egenkapital			
Aksjekapital	9	11 007 000	11 007 000
Annen innskutt egenkapital	9	8 486 555	8 486 555
Sum innskutt egenkapital	5	19 493 555	19 493 555
Opptjent egenkapital			
Annen egenkapital		250 409 203	176 899 971
Sum opptjent egenkapital	5	250 409 203	176 899 971
Sum egenkapital		269 902 758	196 393 526
Gjeld			
Langsiktig gjeld			
Pensjonsforpliktelser	2	6 089 075	6 089 075
Utsatt skatt	4		
Sum avsetninger for forpliktelser		6 089 075	6 089 075
Annen langsiktig gjeld			
Sum langsiktig gjeld		6 089 075	6 089 075
Kortsiktig gjeld			
Leverandørgjeld			137 876
Betalbar skatt	4	225 230	
Skyldig offentlige avgifter		470 232	24 056
Utbytte		4 000 000	4 000 000
Annen kortsiktig gjeld	6	540 777	2 145 059
Sum kortsiktig gjeld		5 236 239	6 306 991
Sum gjeld		11 325 314	12 396 066
SUM EGENKAPITAL OG GJELD		281 228 072	208 789 592
POSTER UTENOM BALANSEN			
Garantistillelser	6		
Pantstillelser	6		



Organisasjonsnr: 962 155 332
STELLA INDUSTRIER AS

NOTEOPPLYSNINGER - SELSKAP - alle poster oppgitt i hele tall

Note
2

Antall årsverk i regnskapsåret
2.00

<u>Sum</u>	<u>Beløp</u>
<u>Balanseført verdi 31.12.</u>	<u>Varige driftsmidler Immaterielle eiend.</u>

Konsernregnskap

Morselskapet sitt navn

Forretningskontor for morselskapet

Begrunnelse for at datterselskap er utelatt fra konsolideringen

<u>Samlet beløp - tilknyttet selskap</u>	<u>Årets</u>	<u>Fjorårets</u>
--	--------------	------------------

<u>Samlet beløp - foretak i samme konsern</u>	<u>Årets</u>	<u>Fjorårets</u>
---	--------------	------------------

<u>Samlet beløp - foretak i samme konsern</u>	<u>Årets</u>	<u>Fjorårets</u>
---	--------------	------------------

<u>Samlet beløp - felles kontrollert virksomhet</u>	<u>Årets</u>	<u>Fjorårets</u>
---	--------------	------------------

<u>Pantstillelse</u>	<u>Beløp</u>
----------------------	--------------

<u>Beholdning av egne aksjer</u>	<u>Antall</u>	<u>Pålydende</u>	<u>Andel av aksjek.</u>
----------------------------------	---------------	------------------	-------------------------



 BankID Signing
August Fredrik Gustaf Cappelen
2023-06-29

 BankID Signing
Pontus Diderik August Cappelen
2023-06-29

 BankID Signing
Peder Hans August Cappelen
2023-06-30

Årsregnskap 2022

Stella Industrier AS


Org.nr.: 962 155 332


Utarbeidet av:


view.
PROCURATOR



Stella Industrier AS

 BankID Signing
August Fredrik Gustaf Cappelen
2023-06-29

 BankID Signing
Pontus Diderik August Cappelen
2023-06-29

 BankID Signing
Peder Hans August Cappelen
2023-06-30

Resultatregnskap

	Note	2022	2021
Driftsinntekter og driftskostnader			
Lønnskostnad	1, 2	2 756 304	728 680
Annen driftskostnad	1	621 204	889 618
Sum driftskostnader		3 377 507	1 618 298
Driftsresultat		-3 377 507	-1 618 298
Finansinntekter og finanskostnader			
Mottatt utbytte		1 295 521	1 687 993
Mottatt utdeling		1 898 611	651 566
Gevinst ved realisasjon av verdipapirer		48 711 579	51 915 886
Gevinst ved realisasjon av investering i deltakerliknet selskap		130 066	0
Verdiendring markedsbaserte aksjer	3	34 811 626	-21 606 392
Annen renteinntekt		803 780	438 675
Valutagevinst		903 094	14 782
Sum finansinntekter		88 554 277	33 102 510
Tap ved realisasjon av verdipapirer		7 328 440	7 557 777
Reversert nedskrivning langsiktig investeringer		0	-1 547 754
Rentekostnad til foretak i samme konsern		0	19 041
Annen rentekostnad		96 036	340 744
Valutatap		17 831	17 946
Sum finanskostnader		7 442 307	6 387 755
Resultat av finansposter		81 111 970	26 714 755
Resultat før skattekostnad		77 734 462	25 096 457
Skattekostnad på resultat	4	225 230	0
Resultat		77 509 232	25 096 457
Årsresultat		77 509 232	25 096 457
Overføringer			
Til ordinært utbytte		4 000 000	4 000 000
Avsatt til annen egenkapital		73 509 232	21 096 457
Sum overføringer		-77 509 232	-25 096 457



Stella Industrier AS





Balanse


	Note	2022	2021
Eiendeler			
Anleggsmidler			
Immaterielle eiendeler			
Utsatt skattefordel	4	1 315 951	1 315 951
Sum immaterielle eiendeler		1 315 951	1 315 951
Finansielle anleggsmidler			
Investering datterselskap/tilknyttet selskap	7	12 340 000	11 250 000
Investeringer i deltakerliknet selskap	3	572 786	3 223 741
Investeringer i aksjer og aksjefond	3	6 857 822	13 684 070
Andre langsiktige fordringer		1 822 148	1 152 218
Sum finansielle anleggsmidler		21 592 756	29 310 029
Sum anleggsmidler		22 908 707	30 625 980
Omløpsmidler			
Fordringer			
Andre kortsiktige fordringer		173 679	3 624
Sum fordringer		173 679	3 624
Investeringer			
Markedsbaserte aksjer	3, 6	209 500 729	79 682 266
Markedsbaserte obligasjoner	3, 6	1 111 368	1 543 285
Andre kortsiktige investeringer	3, 6	5 287 980	55 260 546
Sum investeringer		215 900 076	136 486 098
Bankinnskudd o.l.			
Bankinnskudd	8	42 245 609	41 673 890
Sum bankinnskudd o.l.		42 245 609	41 673 890
Sum omløpsmidler		258 319 365	178 163 612
Sum eiendeler		281 228 072	208 789 592



Stella Industrier AS

 BankID Signing
August Fredrik Gustaf Cappelen
2023-06-29

 BankID Signing
Pontus Didenik August Cappelen
2023-06-29

 BankID Signing
Peder Hans August Cappelen
2023-06-30

Balanse

	Note	2022	2021
Egenkapital og gjeld			
Egenkapital			
Innskutt egenkapital			
Aksjekapital	9	11 007 000	11 007 000
Overkurs		8 486 555	8 486 555
Sum innskutt egenkapital	5	19 493 555	19 493 555
Opptjent egenkapital			
Annen egenkapital		250 409 203	176 899 971
Sum opptjent egenkapital	5	250 409 203	176 899 971
Sum egenkapital		269 902 758	196 393 526
Gjeld			
Avsetning for forpliktelser			
Pensjonsforpliktelser	2	6 089 075	6 089 075
Sum avsetning for forpliktelser		6 089 075	6 089 075
Kortsiktig gjeld			
Leverandørgjeld		0	137 876
Betalbar skatt	4	225 230	0
Skyldig offentlige avgifter		470 232	24 056
Avsatt utbytte		4 000 000	4 000 000
Annen kortsiktig gjeld	6	540 777	2 145 059
Sum kortsiktig gjeld		5 236 239	6 306 991
Sum gjeld		11 325 314	12 396 066
Sum egenkapital og gjeld		281 228 072	208 789 592

Oslo, 29.06.2023
Styret i Stella Industrier AS

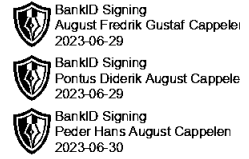
Fredrik Cappelen
styreleder/daglig leder

Peder Cappelen
styremedlem

Pontus Cappelen
styremedlem



Stella Industrier AS



Noter

Regnskapsprinsipper

Årsregnskapet er satt opp i samsvar med regnskapslovens bestemmelser og god regnskapsskikk for små foretak.

Hovedregel for klassifisering og vurdering av balanseposter

Eiendeler bestemt til varig eie eller bruk er klassifisert som anleggsmidler. Andre eiendeler er klassifisert som omløpsmidler. Fordringer som tilbakebetales innen ett år klassifiseres som omløpsmidler.

Langsiktige investeringer i aksjer og andeler

Langsiktige investeringer i aksjer, ansvarlige selskaper og kommandittselskaper, hvor selskapet ikke har betydelig innflytelse, balanseføres til anskaffelseskost. Investeringene blir nedskrevet til virkelig verdi dersom verdifallet ikke er forbigående. Vurderingen foretas for hver enkelt investering.

Kortsiktige investeringer i aksjer, obligasjoner og andre finansielle instrumenter

Markedsbaserte aksjer er vurdert til markedsverdi. Øvrige kortsiktige plasseringer er vurdert til laveste verdi av markedsverdi og kostpris. Selskapet benytter FIFO-metoden. Mottatt utbytte og andre overskuddsutdelinger fra selskapene inntektsføres som annen finansinntekt.

Fordringer

Kundefordringer og andre fordringer oppføres til pålydende etter fradrag for avsetning til forventet tap. Avsetning til tap gjøres på grunnlag av en individuell vurdering av de enkelte fordringene

Kortsiktig gjeld

Kortsiktig gjeld er oppført til pålydende.

Pensjoner

Selskapets pensjonsordninger består av innskudds- og ytelsesordninger, herunder ytelsesordninger som dekkes over drift.

Ved regnskapsføring av pensjonsordninger som anses å være ytelsesbasert, er lineær opptjeningsprofil og forventet sluttlønn som opptjeningsgrunnlag lagt til grunn. Endringer og estimatavvik er bokført som lønnskostand. Selskapet har således ingen pensjonsforpliktelse som ikke er balanseført.

Valuta

Pengeposter i utenlandsk valuta er vurdert til kursen ved regnskapsårets slutt.

Skatter

Skattekostnaden i resultatregnskapet omfatter både periodens betalbare skatt og endring i utsatt skatt. Utsatt skatt er beregnet med 25 % på grunnlag av de midlertidige forskjeller som eksisterer mellom regnskapsmessige og skattemessige verdier, samt skattemessig underskudd til fremføring ved utgangen av regnskapsåret. Skatteøkende og skattereduserende midlertidige forskjeller som reverserer eller kan reversere i samme periode er utlignet. Netto utsatt skattefordel balanseføres i den grad det er sannsynlig at denne kan bli nyttegjørt.



Stella Industrier AS



Noter

Note 1 Lønnskostnader, antall ansatte, godtgjørelser etc.

	2022	2021
Lønn, feriepenger m.v.	1 325 000	0
Styrehonorar	300 000	300 000
Betalt pensjonspremie	400 399	321 840
Mottatt livrente/endring i pensjonsforpliktelsen	0	0
Sum lønn og pensjon	2 025 399	621 840
Arbeidsgiveravgift	327 971	88 616
Sum lønnskostnader	2 353 370	710 456

Selskapet har 2 ansatte. Viser til note 8 vedrørende øvrig pensjon.

Andre godtgjørelser

Honorar til revisor er kostnadsført med kr 35 000 inkl merverdiavgift. Honorar for annen bistand utgjør kr 0.

Note 2 Pensjonskostnader og -forpliktelser

Resultatførte pensjonskostnader	2022	2021
Betalt pensjon	400 399	338 633
Periodisert arbeidsgiveravgift	56 456	47 747
Endring i pensjonsforpliktelse og mottatt fra livrente	0	0
Pensjonskostnader resultatført som lønn	456 855	386 380

Ytelsesordninger

I selskapet er det en type ytelsesordning.

Ordningen omfatter alderspensjon overfor tidligere administrerende direktør i selskapet.

Avstemming pensjonskostnad:	2022	2021
Rentekostnad/utbet av pensjonsforpliktelsen	400 399	338 633
Arbeidsgiveravgift	56 456	47 747
Årets pensjonskostnad	456 855	386 380
Pensjonsforpliktelse og pensjonsmidler:		
Beregnete pensjonsforpliktelser (inkl aga)	6 089 075	6 089 075
Pensjonsforpliktelse	6 089 075	6 089 075
Periodens bevegelse i netto pensjonsforpliktelse:		
Netto pensjonsforpliktelse 1.1.	6 089 075	6 089 075



Stella Industrier AS



Noter

Årets pensjonskostnad	386 380	367 219
Innbetalinger og utbetalinger inkl aga	-386 380	-367 219
Pensjonsforpliktelse 31.12.	6 089 075	6 089 075

Økonomiske forutsetninger	2022	2021
Diskonteringsrente	1,70%	1,70%
Forventet lønnsregulering	2,25%	2,25%
Forventet G-regulering	2,00%	2,00%
Forventet regulering av pensjoner under utbetaling	1,50%	1,50%

Note 3 Aksjer og andeler i andre foretak

Kortsiktige investeringer:

	Kostpris	Balanseført verdi	Markeds verdi
Markedsbaserte aksjer	162 735 426	209 500 729	209 500 729
Øvrige aksjer	6 002 386	5 287 980	5 287 980
Obligasjoner	2 222 736	1 111 368	2 222 736
Sum aksjer og obligasjoner	170 960 547	215 900 076	217 011 445

Langsiktige investeringer:

	Kostpris	Balanseført verdi	Uinnkalt kapital
Aksjer i datterselskap	12 340 000	12 340 000	0
Deltakerlignede selskaper	572 786	572 786	0
Langsiktige aksjer	6 857 822	6 857 822	0
Sum langsiktige investeringer	19 770 608	19 770 608	0

Markedsbaserte aksjer føres til markedsverdi. Øvrige aksjer og obligasjoner vurderes til laveste verdi av markedsverdi og kostpris.

Langsiktige aksjer vurderes til kostpris, og nedskrives ved varig verdifall.

Verdiendring på kortsiktige aksjer utgjør en inntekt på kr 34 811 626 for 2022.



Stella Industrier AS

BankID Signing
August Fredrik Gustaf Cappelen
2023-06-29

BankID Signing
Pontus Didenik August Cappelen
2023-06-29

BankID Signing
Peder Hans August Cappelen
2023-06-30

Noter

Note 4 Skatt

Årets skattekostnad	2022	2021
Resultatført skatt på ordinært resultat:		
Betalbar skatt	225 230	0
Endring i utsatt skattefordel	0	0
Skattekostnad ordinært resultat	225 230	0
Skattepliktig inntekt:		
Resultat før skatt	77 734 462	25 096 457
Permanente forskjeller	-75 371 628	-24 415 226
Endring i midlertidige forskjeller	5 575	6 969
Anvendelse av fremførbart underskudd	-1 467 491	-688 200
Skattepliktig inntekt	900 918	0
Betalbar skatt i balansen:		
Betalbar skatt på årets resultat	225 230	0
Sum betalbar skatt i balansen	225 230	0

Skatteeffekten av midlertidige forskjeller som har gitt opphav til utsatt skatt og utsatte skattefordeler, spesifisert på typer av midlertidige forskjeller

	2022	2021	Endring
Varige driftsmidler	-27 615	-34 519	-6 904
Gevinst – og tapskonto	49 916	62 395	12 479
Pensjonspremie/- forpliktelse	-6 089 075	-6 089 075	0
Sum	-6 066 774	-6 061 199	5 575
Aksjer og andre verdipapirer	-1 872 859	0	1 872 859
Andeler	-2 283 354	-972 251	1 311 103
Akkumulert fremførbart underskudd	0	-1 467 491	-1 467 491
Inngår ikke i beregningen av utsatt skatt	4 959 183	2 519 347	-2 439 836
Grunnlag for utsatt skattefordel	-5 263 804	-5 981 594	-717 790
Utsatt skattefordel (25 %)	-1 315 951	-1 495 399	-179 447

Note 5 Egenkapital

	Aksjekapital	Overkurs	Annen egenkapital	Sum egenkapital
Egenkapital 1.1.2022	11 007 000	8 486 555	176 899 971	196 393 526
Avsatt utbytte		0	-4 000 000	-4 000 000
Årets resultat			77 509 232	77 509 232
Egenkapital 31.12.2022	11 007 000	8 486 555	250 409 203	269 902 758



Stella Industrier AS



Noter

Note 6 Pantstillelser, sikkerhet mv.

Ved kreditt til meglerselskaper, er det stillet sikkerhet i selskapets kortsiktige investeringer.

Stella Industrier AS har gitt en selvskyldnerkausjon pålydende kr 4 000 000 overfor et kassekredittlån i Proxll AS. I tillegg er det gitt sikkerhet for et lån i Proxll AS pålydende kr 5 000 000.

Note 7 Datterselskap, TS og FKV

	Kontor- kommune	Eier- andel	Anskaffelses kost	Balansført verdi	Egenkapital	Resultat
Proxll AS	Oslo	55,2%	12 340 000	12 340 000	6 044 997	1 549 344
Sum			12 340 000	12 340 000	6 044 997	1 549 344

Eierandelen økte fra 45,8% til 52,6% i 2020. Det er ikke utarbeidet konsernregnskap for 2020 i tråd med reglene for små foretak.

Note 8 Bankinnskudd

Innestående midler på skattetrekkkonto (bundne midler) er på kr. 278 922.

Note 9 Aksjonærer

Aksjekapitalen i Stella Industrier AS pr. 31.12 består av:

	Antall	Pålydende	Bokført
Ordinære aksjer	1 223	9 000,0	11 007 000
Sum	1 223		11 007 000

Eierstruktur

De største aksjonærene i % pr. 31.12 var:

	Ordinære	Eierandel	Stemmeandel
Stella as	940	76,9	76,9
Sølle Invest AS	267	21,8	21,8
Charlotte Cappelen	16	1,3	1,3
Totalt antall aksjer	1 223	100,0	100,0

Det utarbeides konsernregnskap for Stella as.



Crowe Partner Revisjon AS
Org.nr.: 922829845MVA
Dronning Mauds gate 10
0250 Oslo
Tlf. +47 21 93 93 00
www.crowe.no

Til generalforsamlingen i Stella Industrier AS

UAVHENGIG REVISORS BERETNING

Konklusjon

Vi har revidert **Stella Industrier AS'** årsregnskap som viser et overskudd på **NOK 77.509.232**. Årsregnskapet består av balanse per 31. desember 2022 og resultatregnskap for regnskapsåret avsluttet per denne datoen og noter til årsregnskapet, herunder et sammendrag av viktige regnskapsprinsipper.

Etter vår mening

- oppfyller årsregnskapet gjeldende lovkrav, og
- gir årsregnskapet et rettvisende bilde av selskapets finansielle stilling per 31. desember 2022 og av dets resultat for regnskapsåret avsluttet per denne datoen i samsvar med regnskapslovens regler og god regnskapsskikk i Norge.

Grunnlag for konklusjonen

Vi har gjennomført revisjonen i samsvar med International Standards on Auditing (ISA-ene). Våre oppgaver og plikter i henhold til disse standardene er beskrevet nedenfor under Revisors oppgaver og plikter ved revisjonen av årsregnskapet. Vi er uavhengige av selskapet slik det kreves i lov, forskrift og International Code of Ethics for Professional Accountants (inkludert internasjonale uavhengighetsstandarder) utstedt av the International Ethics Standards Board for Accountants (IESBA-reglene), og vi har overholdt våre øvrige etiske forpliktelser i samsvar med disse kravene. Innhentet revisjonsbevis er etter vår vurdering tilstrekkelig og hensiktsmessig som grunnlag for vår konklusjon.

Styret og daglig leders ansvar for årsregnskapet

Styret og daglig leder (ledelsen) er ansvarlig for å utarbeide årsregnskapet og for at det gir et rettvisende bilde i samsvar med regnskapslovens regler og god regnskapsskikk i Norge. Ledelsen er også ansvarlig for slik intern kontroll som den finner nødvendig for å kunne utarbeide et årsregnskap som ikke inneholder vesentlig feilinformasjon, verken som følge av misligheter eller utilsiktede feil.

Ved utarbeidelsen av årsregnskapet må ledelsen ta standpunkt til selskapets evne til fortsatt drift og opplyse om forhold av betydning for fortsatt drift. Forutsetningen om fortsatt drift skal legges til grunn for årsregnskapet så lenge det ikke er sannsynlig at virksomheten vil bli avvirket.

Revisors oppgaver og plikter ved revisjonen av årsregnskapet

Vårt mål er å oppnå betryggende sikkerhet for at årsregnskapet som helhet ikke inneholder vesentlig feilinformasjon, verken som følge av misligheter eller utilsiktede feil, og å avgi en revisjonsberetning som inneholder vår konklusjon. Betryggende sikkerhet er en høy grad av sikkerhet, men ingen garanti for at en revisjon utført i samsvar med ISA-ene, alltid vil avdekke vesentlig feilinformasjon som eksisterer. Feilinformasjon kan oppstå som følge av misligheter eller utilsiktede feil. Feilinformasjon blir vurdert som vesentlig dersom den enkeltvis eller samlet med rimelighet kan forventes å påvirke økonomiske beslutninger som brukerne foretar basert på årsregnskapet.

Crowe Partner Revisjon AS is a member of Crowe Global, a Swiss Verein. Each member firm of Crowe Global is a separate and independent legal entity. Crowe Partner Revisjon AS and its affiliates are not responsible or liable for any acts or omissions of Crowe Global or any other member of Crowe Global. Crowe Global does not render any professional services and does not have an ownership or partnership interest in Crowe Partner Revisjon AS.

© 2023 Crowe Partner Revisjon AS



Crowe Partner Revisjon AS
Org.nr.: 922829845MVA
Dronning Mauds gate 10
0250 Oslo
Tlf. +47 21 93 93 00
www.crowe.no

Som del av en revisjon i samsvar med ISA-ene, utøver vi profesjonelt skjønn og utviser profesjonell skepsis gjennom hele revisjonen. I tillegg:

- identifiserer og vurderer vi risikoen for vesentlig feilinformasjon i årsregnskapet, enten det skyldes misligheter eller utilsiktede feil. Vi utformer og gjennomfører revisjonshandlinger for å håndtere slike risikoer, og innhenter revisjonsbevis som er tilstrekkelig og hensiktsmessig som grunnlag for vår konklusjon. Risikoen for at vesentlig feilinformasjon som følge av misligheter ikke blir avdekket, er høyere enn for feilinformasjon som skyldes utilsiktede feil, siden misligheter kan innebære samarbeid, forfalskning, bevisste utelatelser, uriktige fremstillinger eller overstyring av intern kontroll.
- opparbeider vi oss en forståelse av den interne kontroll som er relevant for revisjonen, for å utforme revisjonshandlinger som er hensiktsmessige etter omstendighetene, men ikke for å gi uttrykk for en mening om effektiviteten av selskapets interne kontroll.
- evaluerer vi om de anvendte regnskapsprinsippene er hensiktsmessige og om regnskapsestimater og tilhørende noteopplysninger utarbeidet av ledelsen er rimelige.
- konkluderer vi på om ledelsens bruk av fortsatt drift-forutsetningen er hensiktsmessige og, basert på innhentede revisjonsbevis, hvorvidt det foreligger vesentlig usikkerhet knyttet til hendelser eller forhold som kan skape tvil av betydning om selskapets evne til fortsatt drift. Dersom vi konkluderer med at det eksisterer vesentlig usikkerhet, kreves det at vi i revisjonsberetningen henleder oppmerksomheten på tilleggsopplysningene i årsregnskapet, eller, dersom slike tilleggsopplysninger ikke er tilstrekkelige, at vi modifierer vår konklusjon. Våre konklusjoner er basert på revisjonsbevis innhentet inntil datoen for revisjonsberetningen. Etterfølgende hendelser eller forhold kan imidlertid medføre at selskapet ikke fortsetter driften.
- evaluerer vi den samlede presentasjonen, strukturen og innholdet i årsregnskapet, inkludert tilleggsopplysningene, og hvorvidt årsregnskapet gir uttrykk for de underliggende transaksjonene og hendelsene på en måte som gir et rettviseende bilde.

Vi kommuniserer med styret blant annet om det planlagte innholdet i og tidspunkt for revisjonsarbeidet og eventuelle vesentlige funn i revisjonen, herunder vesentlige svakheter i intern kontroll som vi avdekker gjennom revisjonen.

Oslo, 29. juni 2023

CROWE PARTNER REVISJON AS

Christian Hadler
Statsautorisert revisor

Crowe Partner Revisjon AS is a member of Crowe Global, a Swiss Verein. Each member firm of Crowe Global is a separate and independent legal entity. Crowe Partner Revisjon AS and its affiliates are not responsible or liable for any acts or omissions of Crowe Global or any other member of Crowe Global. Crowe Global does not render any professional services and does not have an ownership or partnership interest in Crowe Partner Revisjon AS.

© 2023 Crowe Partner Revisjon AS



Elektronisk signatur

Signert av

HADLER, CHRISTIAN

Norwegian Bypass

Dato og tid

(UTC+01:00) Amsterdam, Berlin, Bern, Rome, Stockholm, Vienna

01.07.2023 12.06.36

Dette dokumentet er signert med elektronisk signatur. En elektronisk signatur er juridisk forpliktende på samme måte som en håndskrevet signatur på papir. Denne siden er lagt til dokumentet for å vise grunnleggende informasjon om signaturen(e), og på de foregående sidene kan du lese dokumentet som er signert. Vedlagt finnes også en PDF med signatordetaljer, og en XML-fil med innholdet i den elektroniske signaturen(e). Vedleggene kan brukes for å verifisere gyldigheten av dokumentets signatur ved behov.