



ÅRSREGNSKAPET FOR REGNSKAPSÅRET 2021 - GENERELL INFORMASJON

Enheten

Organisasjonsnummer: 912 589 455
Organisasjonsform: Aksjeselskap
Foretaksnavn: CERNOVA TRADING AS
Forretningsadresse: C. Sundts gate 17
5004 BERGEN

Regnskapsår

Årsregnskapets periode: 01.01.2021 - 31.12.2021

Konsern

Morselskap i konsern: Nei

Regnskapsregler

Regler for små foretak benyttet: Nei
Benyttet ved utarbeidelsen av årsregnskapet til selskapet: Regnskapslovens alminnelige regler

Årsregnskapet fastsatt av kompetent organ

Bekreftet av representant for selskapet: Bente Abrahamsen
Dato for fastsettelse av årsregnskapet: 17.02.2022

Grunnlag for avgivelse

År 2021: Årsregnskapet er elektronisk innlevert
År 2020: Tall er hentet fra elektronisk innlevert årsregnskap fra 2021

Det er ikke krav til at årsregnskapet m.v. som sendes til Regnskapsregisteret er undertegnet. Kontrollen på at dette er utført ligger hos revisor/enhetens øverste organ. Sikkerheten ivaretas ved at innsender har rolle/rettighet for innsending av årsregnskapet via Altinn, og ved at det bekreftes at årsregnskapet er fastsatt av kompetent organ.

Brønnøysundregistrene, 27.07.2023



Resultatregnskap

Beløp i: NOK	Note	2021	2020
RESULTATREGNSKAP			
Inntekter			
Salgsinntekt	8	153 567 000	119 393 000
Sum inntekter		153 567 000	119 393 000
Kostnader			
Endring i beholdning av varer under tilvirkning og ferdig tilvirkede varer	9	-1 534 000	-4 557 000
Varekostnad	8	147 104 000	116 339 000
Lønnskostnad	2	1 049 000	999 000
Annen driftskostnad	2	3 840 000	4 255 000
Sum kostnader		150 459 000	117 036 000
Driftsresultat		3 108 000	2 357 000
Finansinntekter og finanskostnader			
Annen finansinntekt	10	0	387 000
Sum finansinntekter		0	387 000
Rentekostnad til foretak i samme konsern	8	188 000	381 000
Annen rentekostnad	10	88 000	918 000
Sum finanskostnader		276 000	1 299 000
Netto finans		-276 000	-912 000
Ordinært resultat før skattekostnad		2 832 000	1 445 000
Skattekostnad på ordinært resultat	6	623 000	318 000
Ordinært resultat etter skattekostnad		2 209 000	1 127 000
Årsresultat		2 209 000	1 127 000
Overføringer og disponeringer			
Avgitt konsernbidrag		-858 000	-101 000
Overføringer til/fra annen egenkapital	7	1 351 000	1 026 000
Sum overføringer og disponeringer		2 209 000	1 127 000



Balanse

Beløp i: NOK	Note	2021	2020
BALANSE - EIENDELER			
Anleggsmidler			
Immaterielle eiendeler			
Sum anleggsmidler		0	0
Omløpsmidler			
Varer			
Varer	9	18 826 000	17 292 000
Sum varer		18 826 000	17 292 000
Fordringer			
Kundefordringer	3	19 227 000	14 397 000
Andre fordringer		5 000	1 556 000
Konsernfordringer	5	0	8 015 000
Sum fordringer		19 232 000	23 968 000
Sum omløpsmidler		38 058 000	41 260 000
SUM EIENDELER		38 058 000	41 260 000
BALANSE - EGENKAPITAL OG GJELD			
Egenkapital			
Innskutt egenkapital			
Selskapskapital	7	500 000	500 000
Overkurs	7	7 000	7 000
Annen innskutt egenkapital	7	3 288 000	3 288 000
Sum innskutt egenkapital		3 795 000	3 795 000
Opptjent egenkapital			
Annen egenkapital	7	4 005 000	2 654 000
Sum opptjent egenkapital		4 005 000	2 654 000
Sum egenkapital		7 800 000	6 449 000



Balanse

Beløp i: NOK	Note	2021	2020
Gjeld			
Langsiktig gjeld			
Annen langsiktig gjeld			
Langsiktig konserngjeld	5	0	19 000 000
Sum annen langsiktig gjeld		0	19 000 000
Sum langsiktig gjeld		0	19 000 000
Kortsiktig gjeld			
Leverandørgjeld	5	19 019 000	14 405 000
Betalbar skatt	6	381 000	289 000
Skyldige offentlige avgifter		2 226 000	899 000
Kortsiktig konserngjeld	5	8 222 000	130 000
Annen kortsiktig gjeld		409 000	87 000
Sum kortsiktig gjeld		30 257 000	15 810 000
Sum gjeld		30 257 000	34 810 000
SUM EGENKAPITAL OG GJELD		38 057 000	41 259 000



Til generalforsamlingen i Cernova Trading AS

Uavhengig revisors beretning

Konklusjon

Vi har revidert årsregnskapet til Cernova Trading AS som består av balanse per 31. desember 2021, resultatregnskap og kontantstrømoppstilling for regnskapsåret avsluttet per denne datoen og noter til årsregnskapet, herunder et sammendrag av viktige regnskapsprinsipper.

Etter vår mening

- oppfyller årsregnskapet gjeldende lovkrav, og
- gir årsregnskapet et rettviseende bilde av selskapets finansielle stilling per 31. desember 2021, og av dets resultater og kontantstrømmer for regnskapsåret avsluttet per denne datoen i samsvar med regnskapslovens regler og god regnskapsskikk i Norge.

Grunnlag for konklusjonen

Vi har gjennomført revisjonen i samsvar med de internasjonale revisjonsstandardene International Standards on Auditing (ISA-ene). Våre oppgaver og plikter i henhold til disse standardene er beskrevet nedenfor under *Revisors oppgaver og plikter ved revisjonen av årsregnskapet*. Vi er uavhengige av selskapet slik det kreves i lov, forskrift og International Code of Ethics for Professional Accountants (inkludert internasjonale uavhengighetsstandarder) utstedt av the International Ethics Standards Board for Accountants (IESBA-reglene), og vi har overholdt våre øvrige etiske forpliktelser i samsvar med disse kravene. Innhentet revisjonsbevis er etter vår vurdering tilstrekkelig og hensiktsmessig som grunnlag for vår konklusjon.

Øvrig informasjon

Styret og daglig leder (ledelsen) er ansvarlige for informasjonen i årsberetningen. Øvrig informasjon omfatter informasjon i årsrapporten bortsett fra årsregnskapet og den tilhørende revisjonsberetningen. Vår konklusjon om årsregnskapet ovenfor dekker ikke informasjonen i årsberetningen.

I forbindelse med revisjonen av årsregnskapet er det vår oppgave å lese årsberetningen. Formålet er å vurdere hvorvidt det foreligger vesentlig inkonsistens mellom årsberetningen og årsregnskapet og den kunnskap vi har opparbeidet oss under revisjonen av årsregnskapet, eller hvorvidt informasjon i årsberetningen ellers fremstår som vesentlig feil. Vi har plikt til å rapportere dersom årsberetningen fremstår som vesentlig feil. Vi har ingenting å rapportere i så henseende.

Basert på kunnskapen vi har opparbeidet oss i revisjonen, mener vi at årsberetningen

- er konsistent med årsregnskapet og
- inneholder de opplysninger som skal gis i henhold til gjeldende lovkrav.

Ledelsens ansvar for årsregnskapet

Ledelsen er ansvarlig for å utarbeide årsregnskapet og for at det gir et rettviseende bilde i samsvar med regnskapslovens regler og god regnskapsskikk i Norge. Ledelsen er også ansvarlig for slik

PricewaterhouseCoopers AS, Sandviksbodene 2A, Postboks 3984 - Sandviken, NO-5835 Bergen

T: 02316, org. no.: 987 009 713 MVA, www.pwc.no

Statsautoriserte revisorer, medlemmer av Den norske Revisorforening og autorisert regnskapsførerselskap



internkontroll som den finner nødvendig for å kunne utarbeide et årsregnskap som ikke inneholder vesentlig feilinformasjon, verken som følge av misligheter eller utilsiktede feil.

Ved utarbeidelsen av årsregnskapet må ledelsen ta standpunkt til selskapets evne til fortsatt drift og opplyse om forhold av betydning for fortsatt drift. Forutsetningen om fortsatt drift skal legges til grunn for årsregnskapet så lenge det ikke er sannsynlig at virksomheten vil bli avviklet.

Revisors oppgaver og plikter ved revisjonen av årsregnskapet

Vårt mål er å oppnå betryggende sikkerhet for at årsregnskapet som helhet ikke inneholder vesentlig feilinformasjon, verken som følge av misligheter eller utilsiktede feil, og å avgi en revisjonsberetning som inneholder vår konklusjon. Betryggende sikkerhet er en høy grad av sikkerhet, men ingen garanti for at en revisjon utført i samsvar med ISA-ene, alltid vil avdekke vesentlig feilinformasjon som eksisterer. Feilinformasjon kan oppstå som følge av misligheter eller utilsiktede feil. Feilinformasjon blir vurdert som vesentlig dersom den enkeltvis eller samlet med rimelighet kan forventes å påvirke økonomiske beslutninger som brukerne foretar basert på årsregnskapet.

For videre beskrivelse av revisors oppgaver og plikter vises det til:
<https://revisorforeningen.no/revisjonsberetninger>

Bergen, 17. februar 2022
PricewaterhouseCoopers AS

Jon Haugervåg
Statsautorisert revisor
(elektronisk signert)



 Securely signed with Brevio

Revisjonsberetning

Signers:

<i>Name</i>	<i>Method</i>	<i>Date</i>
Haugervåg, Jon	BANKID_MOBILE	2022-02-17 12:00

This document package contains:

- Closing page (this page)
- The original document(s)
- The electronic signatures. These are not visible in the document, but are electronically integrated.



This file is sealed with a digital signature.
The seal is a guarantee for the authenticity
of the document.



ÅRSREGNSKAP

CERNOVA TRADING

2021



ÅRSBERETNING 2021 CERNOVA TRADING AS

VIRKSOMHETENS ART OG TILHOLDSSTED

Selskapet Cernova Trading AS inngår i Cernova Industri AS med hovedkontor Bergen.

Cernova Trading ble etablert høsten 2013 og har som hovedformål å skaffe riktig og konkurransedyktig handelsvare til norsk bakeri, dagligvare og KBS. I løpet av kort tid har selskapet etablert seg som en betydelig aktør i dagligvare og bakeri markedet.

ARBEIDSMILJØ OG PERSONALE

Selskapet har en ansatt. Styret anser arbeidsmiljøet som tilfredsstillende. Det er ikke rapportert noen personskader / hendelse i løpet av 2021

MILJØRAPPORTERING

Selskapet Cernova Trading AS påvirker i liten grad det ytre miljø. Utslippene til luft og vann samt støyforurensning ligger godt innenfor de grenser som myndighetene har satt, og som må regnes med for denne type virksomheter.

LIKESTILLING

Cernova Trading AS har som mål å være arbeidsplass hvor det råder likestilling mellom kvinner og menn. Driften i selskapet er innrettet med sikte på at det ikke skal forekomme forskjellsbehandling grunnet kjønn eller etnisk bakgrunn. Selskapet har en person ansatt.

MARKED

Det er unormalt store prisøkninger i markedet. Ikke bare på innsatsfaktorer, men på alle deler av verdikjeden. Utviklingen påvirker sortimentsnivå på eksisterende varepakke. Mange produkter nedjusteres og ventes derfor å ha lavere volum i 2022.

RESULTAT, INVESTERINGER, FINANSIERING OG LIKVIDITET

Årsresultatet er NOK 2,832 mill. før skatt, NOK 2,209 mill. etter skatt. Samlet kontantstrøm i 2020 er på NOK 0, og selskapets likviditetsbeholdning pr. 31.12.2021 er NOK 0. Likviditeten i morselskapet Cernova AS og dets datterselskaper Cernova Industri AS, Opus Ingredients AS, Norgessmøllene AS og Cernova Trading AS er organisert i en konsernkontoordning i DNB Bank. Dette innebærer at Cernova Trading sitt innskudd i bank formelt sett er en fordring på Cernova AS.

ÅRSRESULTAT OG DISPONERINGER

Årsregnskapet i Cernova Trading er gjort opp med et resultat på NOK 2, 209 mill som foreslås disponert som følger: Avgitt konsernbidrag NOK 0,858 mill og overført til annen egenkapital 1,351. Sum egenkapital i Cernova Trading AS pr 31.12.2021 er på NOK 7,800 mill.



FORTSATT DRIFT

Årsregnskapet er gjort opp under forutsetning av fortsatt drift. Dette er basert på selskapets resultatprognoser for 2022.

FREMTIDIG UTVIKLING

Styrets vurderer selskapets posisjon -, samt markedsutsiktene til Cernova Trading AS som gode. Styret ser ikke at det i den nærmeste fremtid vil komme trusler som vil forandre dette bildet i vesentlig grad.

Styret presiserer at det normalt er betydelig usikkerhet knyttet til vurderinger av fremtidige økonomiske forhold.

ANNET

Cernova konsern har ansvarsforsikring for styret og daglig leder som dekker sikredes ansvar for formuestap for krav fremsatt mot sikrede i forsikringsperioden som følge av en ansvarsbetingende handling eller unnlatelse hos sikrede i egenskap av daglig leder, styremedlem, medlem av ledelsen eller tilsvarende styreorgan

Utover de informasjonen som er gitt ovenfor, kjenner ikke styret til vesentlige saker som har interesse for bedømmelsen av selskapet, annet enn hva som kommer frem av årsregnskapet med noter.

Etter styrets oppfatning gir fremlagte resultatregnskap og balanse med tilhørende noter fyllestgjørende informasjon om driften og stillingen i selskapet ved årsskiftet.

Bergen 17.februar 2022


Bjørn I Gjethammer
Styreleder


Bente Abrahamsen
Styremedlem


Tore Havn
Styremedlem


Ivar Rummelhoff Hald
Styremedlem


Odd Eirik Henjesand
Styremedlem


Jan Kåre Kristiansen Tvinnereim
Nestleder


Øystein Arildsen
Daglig leder



Cernova Trading AS

Resultatregnskap

2021

(Alle tall i NOK 1000)

	Note	2021	2020
DRIFTSINNEKTER			
Salgsinntekt	8	153 567	119 393
Sum driftsinntekter		153 567	119 393
DRIFTSKOSTNADER			
Varekost	8	147 104	116 339
Endring varelager ferdig varer	9	-1 534	-4 557
Lønnskostnader	2	1 049	999
Avskrivinger		-	-
Annen driftskostnad	2	3 840	4 255
Sum driftskostnader		150 459	117 035
DRIFTSRESULTAT		3 108	2 358
FINANSINNEKTER OG FINANSKOSTNADER			
Andre finansinntekter	10	-0	387
Rentekostnader til selskap i samme konsern	8	-188	-381
Rentekostnader		-	-
Andre finanskostnader	10	-88	-918
Netto finanskostnad		-276	-913
ORDINÆRT RESULTAT FØR SKATT		2 832	1 445
Årets skattekostnad	6	623	318
ÅRETS RESULTAT		2 209	1 127
Overført til annen egenkapital	7	1 351	1 026
Avgitt konsernbidrag netto		858	101
SUM DISPOSISJONER		2 209	1 127



Cernova Trading AS

Balanse

(Alle tall i NOK 1000)

	Note	2021	2020
ANLEGGSMIDLER			
Utsatt skattefordel	6	-	-
Sum anleggsmidler		-	-
OMLØPSMIDLER			
Varebeholdning	9	18 826	17 292
Fordringer			
Kundefordringer	3	19 227	14 397
Fordring, selskap i samme konsern	5	-	8 015
Andre fordringer		5	1 556
Sum fordringer		19 232	23 968
Bank	4	-	-
Sum omløpsmidler		38 058	41 259
SUM EIENDELER		38 058	41 259




Cernova Trading AS

Balanse pr 31.12

(Alle tall i NOK 1000)

	Note	2021	2020
EGENKAPITAL			
Innskutt egenkapital			
Selskapskapital	7	500	500
Overkurs	7	7	7
Annen innskutt egenkapital	7	3 288	3 288
Sum innskutt egenkapital		3 795	3 795
Opptjent egenkapital			
Annen egenkapital	7	4 005	2 654
Sum opptjent egenkapital		4 005	2 654
Sum egenkapital		7 800	6 449
GJELD			
Langsiktig gjeld			
Utsatt skatt	6	-	-
Gjeld til selskap i samme konsern	5	-	19 000
Sum langsiktig gjeld		-	19 000
Kortsiktig gjeld			
Leverandørgjeld	5	19 019	14 405
Skyldig offentlig avgifter		2 226	899
Betalbar skatt	6	381	289
Gjeld til selskap i samme konsern	5	8 222	130
Annen kortsiktig gjeld		409	87
Sum kortsiktig gjeld		30 257	15 810
Sum gjeld		30 257	34 810
SUM EGENKAPITAL OG GJELD		38 058	41 259



Bjørn Inge Gjethammer
Styreleder


Bente Abrahamsen
Styremedlem



Odd Eirik Henjesand
Styremedlem

Bergen 17. februar 2022


Jarv Kåre Tvinnerheim
Bestleder


Ivar Rummelhoff Hald
Styremedlem


Øystein Heide Ariløsen
Daglig Leder


Tore Havn
Styremedlem



Cernova Trading AS

Kontantstrømoppstilling

Kontantstrømanalyse	31.12.2021	31.12.2020
Likvider tilført / brukt på virksomheten		
Tilført fra årets virksomhet	2 832	1 445
Betalt skatt	-289	-50
Endring i lager, debitorer og kreditorer	-1 751	-1 664
Endring i andre kortsiktige poster	18 208	-10 356
Netto likviditetsendring fra driften	19 000	-10 625
Likvider tilført / brukt på investeringer		
Investeringer i varige driftsmidler	-	-
Salg av varige driftsmidler	-	-
Endringer i andre investeringer	-	-
Netto likviditetsendring fra investeringer	-	-
Likvider tilført / brukt på finansiering		
Netto endring kassekreditt	-	-
Endring i kortsiktig fordring / gjeld	-	-
Nedbetaling av lån	-	-
Betalt konsernbidrag	-	-100
Mottatt konsernbidrag	-	-
Endring i langsiktige fordringer og gjeld, inkl. kortsiktig del av langsiktig gjeld	-19 000	4 000
Netto likviditetsendring fra finansiering	-19 000	3 900
Netto endring i likvider gjennom året	0	-6 725
Likviditetsbeholdning 01.01	-0	6 724
Likviditetsbeholdning UB	0	-0
1) Fremkommer slik		
Resultat før skatter	2 832	1 445
Utbetaling til eierne	-	-
Gevinst (-)/ tap ved salg av anleggsmidler	-	-
Ordinære avskrivninger	-	-
Netto gevinst salg aksjer	-	-
Tilført fra årets virksomhet	2 832	1 445



noter til regnskap 2021

Noter til årsregnskapet

Generelt om regnskapet

Årsregnskapet er utarbeidet i overensstemmelse med regnskapslov og god regnskapsskikk. De viktigste regnskapsprinsippene er beskrevet nedenfor. Alle beløp er oppgitt i hele 1.000 kroner når ikke annet er angitt.

Kriterier for inntektsføring

Alt varesalg tas til inntekt på leveringstidspunktet

Klassifisering

Eiendeler bestemt til varig eie eller bruk samt fordringer med forfall senere enn ett år fra regnskapsårets utløp, er oppført som anleggsmiddel. Øvrige eiendeler er klassifisert som omløpsmidler.

Gjeld med forfall senere enn ett år etter regnskapsårets utløp er oppført som langsiktig gjeld. Øvrig gjeld er klassifisert som kortsiktig.

Eiendeler og gjeld i fremmed valuta

Bankinnskudd, kortsiktige fordringer og kortsiktig gjeld i utenlandsk valuta er bokført til kurser på balansedagen.

Kundefordringer

Kundefordringer er oppført til pålydende med fradrag for påregnelig tap.

Varebeholdninger

Innkjøpte handelsvarer er vurdert til gjennomsnittlig anskaffelseskost (FIFO).

I de tilfeller hvor virkelig verdi (netto salgsværdi på framtidig salgstidspunkt) er lavere enn verdien beregnet etter vurderingsprinsippene som er beskrevet over, benyttes virkelig verdi. Dette innebærer at det er foretatt nedskrivning for påregnelig ukurans

Kontantstrømanalyse

Kontantstrømanalysen er utarbeidet med basis i den indirekte metoden. Dette innebærer at man i analysen tar utgangspunkt i foretakets resultat før skatter for å kunne presentere kontantstrømmer tilført fra henholdsvis ordinær drift, investeringsvirksomhet og finansieringsvirksomheten.

Kontanter og kontantekvivalenter omfatter kontanter, bankinnskudd and andre kortsiktige, likvide plasseringer som umiddelbart og med uvesentlig kursrisiko kan konverteres til kjente kontantbeløp og med gjenværende løpetid mindre enn tre måneder fra anskaffelsesdato.

Skatt

Skattekostnaden i regnskapet omfatter både periodens betalbare skatt og endring i utsatt skatt. Utsatt skatt er beregnet med 22 % på grunnlag av de midlertidige forskjeller som eksisterer mellom regnskapsmessige og skattemessige verdier, samt ligningsmessig underskudd til fremføring ved utgangen av regnskapsåret. Skatteøkende og skattereduserende midlertidige forskjeller som reverserer eller kan reversere i samme periode er utlignet.

Transaksjoner i utenlandsk valuta

Transaksjoner i utenlandsk valuta regnskapsføres til valutakursen på transaksjonstidspunktet. Transaksjoner i valuta er i hovedsak knyttet til varekretsløpet. Valutakursdifferanser bokføres løpende og klassifiseres ihht. den opprinnelige transaksjonens art.

Pengeposter i utenlandsk valuta omregnes til valutakursen på balansedagen. Valutakursdifferanser bokføres som finansposter.

Nedskrivning anleggsmidler

Ved indikasjon om at balanseført verdi av et anleggsmiddel er høyere enn virkelig verdi, foretas det test for verdifall. Testen foretas for det laveste nivå av anleggsmidler som har selvstendige kontantstrømmer. Hvis balanseført verdi er høyere enn både salgsværdi og gjennvinnbart beløp (nåverdi ved fortsatt bruk/eie), foretas det nedskrivning til det høyeste av salgsværdi og gjennvinnbart beløp. Tidligere nedskrivninger reverseres hvis forutsetningen for nedskrivningen ikke lenger er tilstede (med unntak for nedskrivning av goodwill).



noter til regnskap 2021

Note 2) Lønn og andre personalkostnader

	2021	2020
Lønn inkl. feriepenger	885	839
Arbeidsgiveravgift	136	123
Pensjonskostnader	28	28
Andre personalkostnader	1	9
Sum	1 049	999

Antall årsverk	1	1	
Ytelser til ledene personer			
	Lønn	Pensjons- kostnad	Annen Gottgjørelse
Daglig Leder	934	28	9
Honorar til styrets medlemmer		30	

De ansatte er del av en innskuddsbasert pensjonsordning som finansieres over selskapets drift. Selskapets pensjonsordning tilfredstiller kravene i lov om obligatorisk tjenestepensjon

Godtgjørelse til revisor:

	2021	2020
Lovpålagt revisjon (inkl. teknisk bistand med årsregnskap)	67	65
Skatterådgivning (inkl. teknisk bistand med ligningspapirer)	9	9
	76	74

Alle beløp er ekskl. merverdiavgift

Note 3) Fordringer

Kundefordringer	31.12.2021	31.12.2020
Kundefordringer	19 227	14 397
Avsetning for usikre fordringer	0	0
Sum kundefordringer	19 227	14 397

Note 4) Bankinnskudd

Kontanter	31.12.2021	31.12.2020
Bank-/ postinnskudd	-	-
Sum betalingsmidler	-	-
Herav bundne bankinnskudd	-	-

Norgesmøllene AS har stilt skattegaranti for Norgesmøllene AS , Cernova og Cernova Trading, totalt 7 mill.



noter til regnskap 2021

Note 5) Konsernmellomværende

	31.12.2021	31.12.2020
Kundefordringer konsernselskaper		
Mesterbakeren AS	8 985	4 577
Sum kundefordringer konsernselskaper	8 985	4 577
Kortsiktige fordringer konsernselskaper		
Cernova AS	-	8 015
Sum kortsiktige fordringer konsernselskaper	-	8 015
Leverandørgjeld konsernselskaper		
Norges møllene AS	136	130
Mesterbakeren AS	856	966
Sum leverandørgjeld konsernselskaper	992	1 095
Kortsiktig gjeld konsernselskaper		
Cernova Industri AS	1 100	130
Cernova AS	7 122	-
Sum kortsiktig gjeld konsernselskaper	8 222	130
Langsiktig gjeld til konsernselskaper		
Cernova Industri AS	-	19 000
Sum langsiktig gjeld konsernselskaper	0	19 000

Cernova Trading AS har stilt kausjon overfor Cernova AS knyttet til gjeld opptatt i selskapet. Kausjonsansvaret er begrenset oppad til MNOK 100. Likviditeten i morselskapet Cernova AS og dets datterselskaper Cernova Industri AS, Cernova Trading, Norges møllene AS og Opus Ingredients AS er organisert i en konsernkontoordning i DNB Bank. Dette innebærer at datterselskapenes mellomværende med DNB Bank formølt sett er en fordring /gjeld på/til morselskapet. Alle konsernselskaper er solidarisk ansvarlig for de trekk konsernet har gjort. Ubenyttet trekk pr. 31.12.21 er NNOK 148,8

Note 6) Skatt

Årets skattekostnad fordeler seg på:	2021	2020
Betalbar skatt	623	318
Endring i utsatt skatt	-	-
Tilbakeført for mye beregnet skatt tidligere år	-	-
Sum skattekostnad	623	318
Beregning av årets skattegrunnlag:		
Ordinært resultat før skattekostnad	2 832	1 445
Permanente forskjeller	-	-
Uybytte fra tilknyttet selskap	-	-
Skattepliktig andel (3%) utbytte tilknyttet selskap	-	-
Endring i midlertidige forskjeller	-	-
Tap salg aksjer	-	-
Grunnlag for betalbar skatt i resultatregnskapet	2 832	1 445
Mottatt konsernbidrag	0	0
Avgitt konsernbidrag	-1 100	-130
Skattepliktig inntekt (grunnlag betalbar skatt i balansen)	1 732	1 315
Oversikt over midlertidige forskjeller:		
Fordringer	-	-
Varer	-	-
Anleggsmidler inkl. immaterielle eiendeler	-	-
Pensjoner	-	-
Regnskapsmessige avsetninger	-	-
Gevinst/taps-konto	-	-
Kurselement swap-kontrakter/terminkontrakter	-	-
Sum	-	-
Utsatt skattefordel 22%	-	-
22 % skatt av ordinært resultat før skatt	623	318
Beregnet skattekostnad	623	318
Nominell skattesats *	22 %	22 %
Betalbar skatt i resultatet	623	318
Skatteelement på mottatt konsernbidrag	-	-
Skatteelement på avgitt konsernbidrag	(242)	(29)
Krav på skattefunnmidler	-	-
Betalbar skatt i balansen	381	289



noter til regnskap 2021

Note 7) Egenkapital

	Seiskaps- kapital	Overkurs	Innskutt annen egen kapital	Annen egenkapital	Sum
Seiskapskapital pr 01.01.21	500	7	3 288	2 654	6 449
Innskutt seiskapskatt	-	-	-	-	-
Mottatt konsernbidrag	-	-	-	-	-
Avgitt konsernbidrag netto	-	-	-	-858	-858
Årets resultat	-	-	-	2 209	2 209
Egenkapital pr 31.12.21	500	7	3 288	4 005	7 800

Antall aksjer er 500 pålydende kr 1.000,-. Alle aksjer gir samme rettigheter i selskapet.

Selskapet eies 100 % av Cernova Industri AS. Konsernregnskap utarbeides av Cernova AS, C.Sundtgate 17,5004 BERGEN samt Felleskjøpet Agri SA, Depotgata 22,2000 Lillestrøm.

Note 8) Transaksjoner med nærstående parter

Beløp i NOK 1000

Salg av varer og tjenester	2021	2020
- Foretak i samme konsern	83 061	61 468
- Tilknyttede selskaper	-	-
Sum salg av varer og tjenester	83 061	61 468
Kjøp av varer og tjenester	2021	2020
- Foretak i samme konsern	18 124	367
- Tilknyttede selskaper	18 692	8 854
Sum kjøp av varer og tjenester	36 816	9 221
Finansposter	2021	2020
- Foretak i samme konsern	-188	-381
- Tilknyttede selskaper	-	-
Sum finansposter	-188	-381

Note 9) Varelager

	2021	2020
Lager handelsvarer	18 826	17 292
Ukurans	-	-
Sum varelagerverdi	18 826	17 292

Note 10) Finansinntekter og finanskostnader

Beløp i NOK 1000

Finansinntekter	2021	2020
Annen renteinntekt	-	24
Valutagevinst	-	363
Annen finansinntekt	-	-
Sum finansinntekter	-	387
Finanskostnader	2021	2020
Annen rentekostnad	-88	-32
Rentekost til selskap i samme konsern	-188	-381
Valutatap	-	-886
Annen finanskostnad	-	-
Sum finanskostnader	-276	-1 300



noter til regnskap 2021

Note 11) Fortsatt drift og hendelser etter balansedagen.

Årsregnskapet er gjort opp under forutsetning av fortsatt drift.
Dette er basert på selskapets resultatprognose for 2022

Korona situasjonen har i stor grad påvirket kjøpemønsteret til Cernova Trading sine kunder.
Salg av annen varemiks har påvirket resultatet til Cernova Trading i 2021.