



ÅRSREGNSKAPET FOR REGNSKAPSÅRET 2021 - GENERELL INFORMASJON

Enheten

Organisasjonsnummer: 916 317 948
Organisasjonsform: Aksjeselskap
Foretaksnavn: WEST SUPPLY I AS
Forretningsadresse: Smedasundet 97
5525 HAUGESUND

Regnskapsår

Årsregnskapets periode: 01.01.2021 - 31.12.2021

Konsern

Morselskap i konsern: Nei

Regnskapsregler

Regler for små foretak benyttet: Nei
Benyttet ved utarbeidelsen av årsregnskapet til selskapet: Regnskapslovens alminnelige regler

Årsregnskapet fastsatt av kompetent organ

Bekreftet av representant for selskapet: Johannes Østensjø
Dato for fastsettelse av årsregnskapet: 19.05.2022

Grunnlag for avgivelse

År 2021: Årsregnskapet er elektronisk innlevert
År 2020: Tall er hentet fra elektronisk innlevert årsregnskap fra 2021

Det er ikke krav til at årsregnskapet m.v. som sendes til Regnskapsregisteret er undertegnet. Kontrollen på at dette er utført ligger hos revisor/enhetens øverste organ. Sikkerheten ivaretas ved at innsender har rolle/rettighet for innsending av årsregnskapet via Altinn, og ved at det bekreftes at årsregnskapet er fastsatt av kompetent organ.

Brønnøysundregistrene, 14.06.2023



Resultatregnskap

Beløp i: NOK	Note	2021	2020
RESULTATREGNSKAP			
Inntekter			
Driftsinntekter skip		109 385 983	119 889 424
Sum inntekter		109 385 983	119 889 424
Kostnader			
Mannskapskostnader v/disponent	4	55 862 510	57 652 821
Ordinære avskrivninger	1	28 283 463	29 283 900
Nedskrivning av varige driftsmidler og immaterielle eiendeler	1	26 320 886	23 000 000
Andre driftsutgifter skip		26 103 725	25 483 139
Administrasjon og kontorhold	5	11 128 261	10 793 998
Sum kostnader		147 698 846	146 213 858
Driftsresultat		-10 893 115	10 429 030
Finansinntekter og finanskostnader			
Annen renteinntekt	5	1 004 344	613 168
Netto kursdifferanser		-245 832	1 166 067
Sum finansinntekter		758 512	1 779 234
Annen rentekostnad	5	5 989 547	8 052 379
Sum finanskostnader		5 989 547	8 052 379
Netto finans	8	-5 231 035	-6 273 144
Ordinært resultat før skattekostnad		-43 543 898	-32 597 578
Skattekostnad	9		
Ordinært resultat etter skattekostnad		-43 543 898	-32 597 578
Årsresultat	3	-43 543 898	-32 597 578
Årsresultat etter minoritetsinteresser		-43 543 898	-32 597 578
Totalresultat		-43 543 898	-32 597 578
Overføringer og disponeringer			



Resultatregnskap

Beløp i: NOK	Note	2021	2020
Udekket tap		-43 543 898	-32 597 578
Sum overføringer og disponeringer		-43 543 898	-32 597 578



Balanse

Beløp i: NOK	Note	2021	2020
BALANSE - EIENDELER			
Anleggsmidler			
Immaterielle eiendeler			
Varige driftsmidler			
Skip	6	397 681 101	451 034 973
Sum varige driftsmidler	1	397 681 101	451 034 973
Sum anleggsmidler		397 681 101	451 034 973
Omløpsmidler			
Varer			
Fordringer			
Kundefordringer	6, 7	25 625 439	23 426 322
Fordring konsernselskap	6, 7	13 573 676	
Kortsiktige fordringer	6	18 850 839	33 749 334
Sum fordringer		58 049 954	57 175 656
Bankinnskudd, kontanter og lignende			
Bankinnskudd	6	5 091 466	11 263 469
Sum bankinnskudd, kontanter og lignende		5 091 466	11 263 469
Sum omløpsmidler		63 141 420	68 439 125
SUM EIENDELER		460 822 521	519 474 098
BALANSE - EGENKAPITAL OG GJELD			
Egenkapital			
Innskutt egenkapital			
Aksjekapital	2	44 903 272	44 903 272
Overkurs		542 501 380	542 501 380
Sum innskutt egenkapital		587 404 652	587 404 652



Balanse

Beløp i: NOK	Note	2021	2020
Opptjent egenkapital			
Udekket tap		311 299 752	267 755 854
Sum opptjent egenkapital		-311 299 752	-267 755 854
Sum egenkapital	3	276 104 900	319 648 798
Gjeld			
Langsiktig gjeld			
Annen langsiktig gjeld			
Gjeld til konsernselskap	6	161 189 176	178 389 176
Sum annen langsiktig gjeld		161 189 176	178 389 176
Sum langsiktig gjeld		161 189 176	178 389 176
Kortsiktig gjeld			
Leverandørgjeld	7	18 334 686	14 148 655
Betalbar skatt	9		
Skyldig offentlige avgifter			
Kortsiktig konserngjeld	7	1 706 056	3 881 932
Annen kortsiktig gjeld		3 487 703	3 405 537
Sum kortsiktig gjeld		23 528 445	21 436 124
Sum gjeld		184 717 621	199 825 299
SUM EGENKAPITAL OG GJELD		460 822 521	519 474 098



Admincontrol

List of Signatures Page 1/1

2021 West Supply I AS - Financial Statements.pdf

Name	Method	Signed at
Østensjø, Johannes	BANKID_MOBILE	2022-04-07 19:58 GMT+02
Østensjø, Sonja Margrethe	BANKID_MOBILE	2022-04-07 15:49 GMT+02
Eckbo, Finn O	BANKID	2022-04-07 15:47 GMT+02
Natvik, Gisle James	BANKID	2022-04-07 15:28 GMT+02



This file is sealed with a digital signature. The seal is a guarantee for the authenticity of the document.

External reference: 26536D5DF0F74947A02FD32D577870C8



Årsregnskap 2021 West Supply I AS

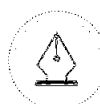
Årsregnskap
- Resultatregnskap
- Balanse
- Noter

Kontantstrømoppstilling

Årsberetning

Revisors beretning

Org.nr.: 916 317 948



This file is sealed with a digital signature.
The seal is a guarantee for the authenticity
of the document.

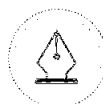
Document ID:
26536D5DF0F74947A02FD32D577870C8



West Supply I AS

Resultatregnskap

Driftsinntekter og driftskostnader	Note	2021	2020
Driftsinntekter skip		109 385 983	119 889 424
Mannskapskostnader v/disponent	4	55 862 510	57 652 821
Andre driftsutgifter skip		26 103 725	25 483 139
Driftsresultat skip		27 419 748	36 753 464
Ordinære avskrivninger	1	28 283 463	29 283 900
Nedskrivninger	1	26 320 886	23 000 000
Resultat etter av- og nedskrivninger		-27 184 601	-15 530 436
Administrasjon og kontorhold	5	11 128 261	10 793 998
Driftsresultat		-38 312 863	-26 324 434
Finansinntekter og finanskostnader			
Finansinntekter	5	1 004 344	613 168
Netto kursdifferanser		-245 832	1 166 067
Finanskostnader	5	-5 989 547	-8 052 379
Resultat av finansposter	8	-5 231 035	-6 273 144
Ordinært resultat før skattekostnad		-43 543 898	-32 597 578
Årsresultat	3	-43 543 898	-32 597 578
Overføringer			
Overført til udekket tap		-43 543 898	-32 597 578
Sum overføringer		-43 543 898	-32 597 578



This file is sealed with a digital signature.
The seal is a guarantee for the authenticity
of the document.

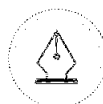
Document ID:
26536D5DF0F74947A02FD32D577870C8



West Supply I AS

Balanse

Eiendeler	Note	2021	2020
Anleggsmidler			
Varige driftsmidler			
Skip	6	397 681 101	451 034 973
Sum varige driftsmidler	1	397 681 101	451 034 973
Sum anleggsmidler		397 681 101	451 034 973
Omløpsmidler			
Fordringer			
Kundefordringer	6, 7	25 625 439	23 426 322
Fordring konsernselskap	6, 7	13 573 676	0
Kortsiktige fordringer	6	18 850 839	33 749 334
Sum fordringer		58 049 954	57 175 656
Bankinnskudd	6	5 091 466	11 263 469
Sum omløpsmidler		63 141 420	68 439 125
Sum eiendeler		460 822 521	519 474 098



This file is sealed with a digital signature.
The seal is a guarantee for the authenticity
of the document.

Document ID:
26536D5DF0F74947A02FD32D577870C8



West Supply I AS

Balanse

Egenkapital og gjeld	Note	2021	2020
Egenkapital			
Innskutt egenkapital			
Aksjekapital	2	44 903 272	44 903 272
Overkurs		542 501 380	542 501 380
Sum innskutt egenkapital		587 404 652	587 404 652
Opptjent egenkapital			
Udekket tap		-311 299 752	-267 755 854
Sum opptjent egenkapital		-311 299 752	-267 755 854
Sum egenkapital	3	276 104 900	319 648 798
Gjeld			
Annen langsiktig gjeld			
Gjeld til konsernselskap	6	161 189 176	178 389 176
Sum annen langsiktig gjeld		161 189 176	178 389 176
Kortsiktig gjeld			
Leverandørgjeld	7	18 334 686	14 148 655
Gjeld til selskap i samme konsern	7	1 706 056	3 881 932
Annen kortsiktig gjeld		3 487 703	3 405 537
Sum kortsiktig gjeld		23 528 445	21 436 124
Sum gjeld		184 717 621	199 825 299
Sum egenkapital og gjeld		460 822 521	519 474 098

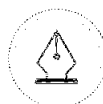
Haugesund, 07.04.2022
Styret i West Supply I AS

Johannes Østensjø
Styreleder/daglig leder

Sonja Margrethe Østensjø
Styremedlem

Gisle James Natvik
Styremedlem

Finn O. Eckbo
Styremedlem



This file is sealed with a digital signature.
The seal is a guarantee for the authenticity
of the document.

Document ID:
26536D5DF0F74947A02FD32D577870C8

West Supply I AS

Noter til regnskapet 2021

Regnskapsprinsipper

Årsregnskapet er satt opp i samsvar med regnskapslovens bestemmelser og god regnskapsskikk.

Valuta

Transaksjoner i utenlandsk valuta omregnes til kursen på transaksjonstidspunktet. Pengeposter i utenlandsk valuta omregnes til norske kroner ved å benytte balansedagens kurs. Valutakursendringer resultatføres løpende i regnskapsperioden under andre finansposter.

Driftsinntekter og -kostnader

Inntektsføring av frakttinntekter skjer etter opptjeningsprinsippet som normalt vil være løpende i samsvar med skipets drift. Kostnader bokføres etter sammenstillingsprinsippet, dvs. at kostnader medtas i samme periode som tilhørende inntekt.

Skatt

Selskapet krever seg lignet etter skattelovens § 8-10. Rederibeskatningen ble lagt om med virkning fra 2007 og innebærer at drift av skip ikke skattlegges, men det beregnes skatt av visse finansposter.

Klassifisering og vurdering av anleggsmidler

Anleggsmidler omfatter eiendeler bestemt til varig eie og bruk. Anleggsmidler er vurdert til anskaffelseskost, fratrukket avskrivninger og nedskrivninger. Langsiktig gjeld balanseføres til nominelt beløp på transaksjonstidspunktet.

Varige driftsmidler balanseføres og avskrives over driftsmidlets økonomiske levetid. Vesentlige driftsmidler som består av flere betydelige komponenter med ulik levetid er dekomponert med ulik avskrivningstid for de ulike komponentene. Direkte vedlikehold av driftsmidler kostnadsføres løpende under driftskostnader, mens påkostninger eller forbedringer tillegges driftsmidlets kostpris og avskrives i takt med driftsmidlet. Varige driftsmidler nedskrives til gjenvinnbart beløp ved verdifall som forventes ikke å være forbigående. Gjenvinnbart beløp er det høyeste av netto salgsverdi og verdi i bruk. Verdi i bruk er nåverdi av fremtidige kontantstrømmer knyttet til eiendelen. Nedskrivningen reverseres når grunnlaget for nedskrivningen ikke lenger er til stede.

Dokking/klassekostnader på eide skip aktiveres og avskrives jevnt frem til neste dokking. For nye skip blir en andel av kostprisen dekomponert og avskrives frem til første dokking/klassing.

Klassifisering og vurdering av omløpsmidler

Omløpsmidler og kortsiktig gjeld omfatter normalt poster som forfaller til betaling innen ett år etter balansedagen, samt poster som knytter seg til varekretsløpet. Omløpsmidler vurderes til laveste verdi av anskaffelseskost og virkelig verdi. Kortsiktig gjeld balanseføres til nominelt beløp på transaksjonstidspunktet.

Fordringer

Kundefordringer og andre fordringer oppføres til pålydende etter fradrag for avsetning til forventet tap. Avsetning til tap gjøres på grunnlag av en individuell vurdering av de enkelte fordringene.

Bruk av estimater

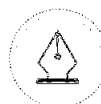
I utarbeidelse av årsregnskapet har man brukt estimater og forutsetninger som har påvirket resultatregnskapet og verdsettelsen av eiendeler og gjeld, samt usikre eiendeler og forpliktelser på balansedagen i henhold til god regnskapsskikk.

Kontantstrømoppstilling

Kontantstrømoppstillingen er utarbeidet etter den indirekte metoden. Kontanter og kontantekvivalenter omfatter kontanter, bankinnskudd og andre kortsiktige, likvide plasseringer.

Konsern

Selskapet inngår i konsernregnskapet til Johannes Østensjø dy AS. Konsernregnskapet kan fås utlevert på selskapets forretningskontor i Haugesund.



This file is sealed with a digital signature.
The seal is a guarantee for the authenticity
of the document.

Document ID:
26536D5DF0F74947A02FD32D577870C8



West Supply I AS

Noter til regnskapet 2021

Note 1 Anleggsnote

	MV Edda Fram	MV Edda Frende	MV Edda Ferd	Sum
Anskaffelseskost 01.01.2021	197 119 606	203 712 237	279 592 487	680 424 330
Tilgang kjøpte driftsmidler	0	0	1 250 478	1 250 478
Avgang solgte driftsmidler	0	0	0	0
Anskaffelseskost 31.12.2021	197 119 606	203 712 237	280 842 965	681 674 808
Akkumulert avskrivning 01.01.2021	30 472 356	29 325 782	34 430 000	94 228 138
Akkumulert nedskrivning 01.01.2021	61 614 837	63 153 592	33 000 000	157 768 429
Årets avskrivninger	6 270 592	6 039 797	9 374 373	21 684 762
Årets nedskrivninger	0	0	26 320 886	26 320 886
Bokført verdi 31.12.2021	98 761 821	105 193 066	177 717 706	381 672 593
Årets avskrivninger	6 270 592	6 039 797	9 374 373	21 684 762
Avskrivningsmetode, lineær	30 år	30 år	30 år	
	MV Edda Fram	MV Edda Frende	MV Edda Ferd	Sum
Dokking 01.01.2021	13 354 426	5 359 453	3 893 329	22 607 208
Kostnadsført i år	3 338 605	1 649 061	1 611 035	6 598 701
Bokført dokking 31.12.2021	10 015 821	3 710 392	2 282 294	16 008 507
Neste planlagte dokking	2025	2024	2023	
Sum skip i balansen	108 777 642	108 903 458	180 000 000	397 681 100

Tilskudd

Selskapet har mottatt 660 000 kr i støtte fra Enova i løpet av 2021. Tilskuddet er bokført som en reduksjon i årets investering.

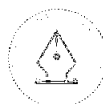
Nedskrivning

Offshoremarkedet har opplevd betydelig nedgang de siste årene. Lav aktivitet i markedet medfører fortsatt lave rater og mindre utnyttelse på selskapets fartøy. Det er innhentet takster fra to uavhengige meglere for samtlige av selskapets fartøy. Ved indikasjon på verdifall er det utført nedskrivningstester for de fartøyene som anses usikre. Nedskrivningstesten legger til grunn et estimat på fremtidige kontantstrømmer for hver enkelt enhet for beregning av bruksverdi.

Nedskrivningstesten hensyntar fartøyet nåværende og forventede fremtidige kontraktsituasjon, samt utnyttelse gjennom resterende levetid på fartøyet. I tillegg tar nedskrivningstesten hensyn til forventede utgifter til drift av skipet, inkludert estimerte klassekostnader.

Ytterligere forutsetninger som legges til grunn i testen er veid gjennomsnittlig kapitalkostnad (WACC) som er satt til 8,8% for offshore fartøy. Bruksperioden for fartøyet er satt til 30 år etter levering. Nedskrivningstesten inkluderer også en sensitivitetsanalyse på de mest sentrale forutsetningene i analysen. Dersom nedskrivningstesten viser at estimert bruksverdi er lavere enn bokført verdi av fartøyet, foretas det en nedskrivning til høyeste gjennvinnbare beløp av netto salgsverdi og bruksverdi.

Det er identifisert nedskrivningsindikatorer for selskapets skip, og det er gjort en beregning av estimert bruksverdi for fartøyene. Basert på disse er det foretatt nedskrivning på et av selskapets fartøyer, da gjennvinnbart beløp er lavere enn bokført verdi. For øvrige fartøy kan bokførte verdier forsvares, og det er således ikke gjort noen nedskrivninger på disse.



This file is sealed with a digital signature.
The seal is a guarantee for the authenticity
of the document.

Document ID:
26536D5DF0F74947A02FD32D577870C8



West Supply I AS

Noter til regnskapet 2021

Note 2 Aksjonærer

Aksjekapitalen i West Supply I AS pr. 31.12 består av:

	Antall	Pålydende	Bokført
Ordinære aksjer	22 451 636	2,0	44 903 272
Sum	22 451 636		44 903 272

Eierstruktur

De største aksjonærene i % pr. 31.12 var:

	Ordinære	Eierandel	Stemmeandel
WS Holding AS	22 451 636	100,0	100,0

Note 3 Egenkapital

	Aksjekapital	Overkurs	Udekket tap	Sum egenkapital
Egenkapital pr 01.01.2021	44 903 272	542 501 380	-267 755 854	319 648 798
Årets resultat			-43 543 898	-43 543 898
Egenkapital pr 31.12.2021	44 903 272	542 501 380	-311 299 752	276 104 900

Note 4 Ansatte, godtgjørelse og revisjonshonorar

West Supply I AS har ikke hatt noen ansatte i 2021, og har derav ingen forpliktelser i forhold til obligatorisk tjenstepensjon. Mannskapstjenestene kjøpes eksternt fra Østensjø Rederi AS.

Det er ikke utbetalt godtgjørelse til styret i 2021.

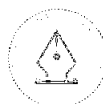
Revisor

Kostnadsført revisjonshonorar for 2021 utgjør kr 116 549 eks mva.

I tillegg kommer honorar for andre tjenester med kr 80 400 eks mva.

Note 5 Transaksjoner med selskap i samme konsern

Transaksjoner	Konsernselskap	2021	2020
Management fee	Østensjø Rederi AS	10 247 832	9 853 692
Renteinntekter	WS Holding AS	3 875	0
Renteinntekter	West Supply III AS	191 781	0
Renteinntekter	West Supply VIII AS	160 293	0
Renteinntekter	West Supply II Op. AS	95 355	0
Garantiprovisjon	WS Holding AS	530 471	582 944
Rentekostnader	WS Holding AS	5 987 549	7 227 871
Rentekostnader	Johannes Østensjø dy AS	0	50 734
Sum transaksjoner		17 217 156	17 715 241



This file is sealed with a digital signature.
The seal is a guarantee for the authenticity
of the document.

Document ID:
26536D5DF0F74947A02FD32D577870C8



West Supply I AS

Noter til regnskapet 2021

Note 6 Pantstillelser og garantier

Pantsatt gjeld, pantstillelser og garantier	2021	2020
Langsiktig gjeld til konsernselskap	161 189 176	178 389 176
Garantistillelser til konsernselskap	1 564 783 938	1 537 194 009
Sum	1 725 973 114	1 715 583 185

Konsernet restrukturerte finansieringen sin i 2017 og selskapet har sammen med andre konsernselskap garantert for morselskapet, WS Holding AS, sin bankgjeld. Det er også tatt pant i skip, bankinnskudd og kontantstrøm fra kontrakter, samt at det er inngått factoringavtale.

Bokført verdi av pantsatte eiendeler	2021	2020
Skip	397 681 101	451 034 973
Bankinnskudd	5 091 466	11 263 469
Kundefordringer	25 625 439	23 426 322
Andre fordringer	32 424 515	33 749 334
Sum	460 822 521	519 474 098

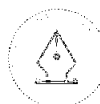
Note 7 Mellomværende med selskap i samme konsern

	2021	2020
Kundefordringer		
Foretak i samme konsern	268 839	0
Sum	268 839	0

Andre kortsiktige fordringer		
Foretak i samme konsern	13 573 676	0
Sum	13 573 676	0

Leverandørgjeld		
Foretak i samme konsern	14 364 450	12 029 510
Sum	14 364 450	12 029 510

Annen kortsiktig gjeld		
Foretak i samme konsern	1 706 056	3 881 932
Sum	1 706 056	3 881 932



This file is sealed with a digital signature.
The seal is a guarantee for the authenticity
of the document.

Document ID:
26536D5DF0F74947A02FD32D577870C8



West Supply I AS

Noter til regnskapet 2021

Note 8 Finansposter

Finansinntekter	2021	2020
Renteinntekter	0	30 224
Renteinntekt fra konsernselskap	451 204	0
Garantiprovisjon	530 471	582 944
Andre finansinntekter	22 669	0
Sum finansinntekter	1 004 344	613 168

Finanskostnader	2021	2020
Rentekostnader	1 099	0
Rentekostnad til konsernselskap	5 987 549	7 916 578
Andre finanskostnader	899	135 801
Sum finanskostnader	5 989 547	8 052 379

Netto kursdifferanser	2021	2020
Agio (+)/disagio (-), realiserte kortsiktige poster	-74 584	-1 642 144
Agio (+)/disagio (-), urealiserte kortsiktige poster	-171 248	2 808 210
Netto kursdifferanser	-245 832	1 166 067

Note 9 Skatt

Beregning av årets skattepliktige finansresultat

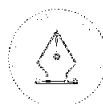
Selskapet krever seg lignet etter skattelovens § 8-10. Rederibeskatningen ble lagt om med virkning fra 2007 og innebærer at drift av skip ikke skattelegges, men det beregnes skatt av visse finansposter.

	2021	2020
Renter fra foretak i samme konsern	451 204	0
Annen renteinntekt	0	30 050
Finansinntekter	553 140	582 944
Skattepliktig valutagevinst	-32 997	158 133
Finanskostnader	-899	-135 801
Beregnete fradragsberettigede renter	-803 827	-1 073 589
Sum finansover-/underskudd	166 620	-438 262
Anvendt finansunderskudd	0	0
Skattepliktig finansresultat	166 620	-438 262

Finansunderskudd til fremføring 01.01.	4 465 965	4 027 703
Årets finansresultat	-166 620	438 262
Anvendt finansunderskudd til fremføring	0	0
Finansunderskudd til fremføring 31.12.	4 299 345	4 465 965

Årets skattekostnad		
Betalbar skatt av finansoverskudd	0	0
Sum	0	0

Beregnet tonnasjeskatt	9 855	9 882
------------------------	-------	-------



This file is sealed with a digital signature.
The seal is a guarantee for the authenticity
of the document.

Document ID:
26536D5DF0F74947A02FD32D577870C8



West Supply I AS

Noter til regnskapet 2021

Note 10 Fortsatt drift

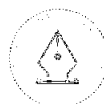
Styret bekrefter at regnskapet er avlagt under forutsetningen om fortsatt drift.

West Supply I AS er datterselskap av WS Holding AS. WS Holding AS har ekstern finansiering i bank og datterselskapene i gruppen er dekket av denne. Selskapet har sammen med andre konsernselskap garantert for morselskapet, WS Holding AS, sin bankgjeld. Nevnte bankgjeld er fordelt på to lånefasiliteter hvor samlet utestående per 31.12.2021 beløp seg til NOK 898 932 787 og hvor det som sikkerhet for fasilitetene bl.a. er tatt aksjepant samt pant i skip og bankinnskudd. Begge fasilitetene har endelig låneforfall i juni 2022. Selskapet er i positiv dialog med sine långivere om en refinansiering av nevnte lånefasiliteter hvor långiverne som forutsetning for videre finansiering forutsetter oppkapitalisering av WS Holding AS og tilhørende datterselskaper. Ved avleggelse av årsregnskapet råder det usikkerhet knyttet til refinansieringen av gjelden som kommer til forfall i inneværende år. Basert på tilsvarende positiv dialog knyttet til likviditetstilførsel fra morselskapets hovedaksjonær er selskapet optimistiske med tanke på å komme til enighet med sine långivere om en langsiktig refinansieringsløsning i løpet av 1. halvår 2022.

Note 11 Andre forhold

Covid-19-pandemien har hatt en begrenset økonomisk innvirkning i 2021 sammenlignet med hva man kunne forvente da pandemien startet. Selv om visse logistikkutfordringer, spesielt knyttet til mannskapsbytter og forsyninger, og dermed noe økte utgifter, har selskapet håndtert konsekvensene av Covid-19 gjennom etablerte rutiner og iverksatte tiltak, og derigjennom klart å sikre en stabil drift gjennom 2021. Fremover er det fortsatt usikkerhet i hvilken grad Covid-19 kan påvirke drift og økonomisk vekst negativt, men selskapet vil fortsette å følge situasjonen nøye og iverksette nødvendige tiltak for å sikre stabil drift.

Den spente geopolitiske situasjonen mellom Russland og Ukraina eskalerte i slutten av februar 2022 da Russland invaderte Ukraina. Så langt har dette ikke hatt noen direkte innvirkning på selskapets operasjonelle aktivitet. Selskapet vurderer løpende relevante risikofaktorer knyttet til situasjonen for tiltak som kan iverksettes for å redusere slik risiko.



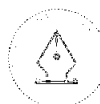
This file is sealed with a digital signature.
The seal is a guarantee for the authenticity
of the document.

Document ID:
26536D5DF0F74947A02FD32D577870C8



West Supply I AS Kontantstrømanalyse

	2021	2020
<u>Likvider tilført/brukt på operasjonelle aktiviteter</u>		
Resultat før skattekostnad	-43 543 898	-32 597 578
Periodens betalte skatt	0	0
+ Ordinære avskrivninger	21 684 761	22 685 200
+ Nedskrivning skip	26 320 886	23 000 000
+ Kostnadsført dokking	6 598 702	6 598 700
Endring i kundefordringer	-2 199 117	779 317
Endring i leverandørgjeld	4 186 031	5 478 082
Endring i andre fordringer	1 324 819	-20 823 162
Endring i annen kortsiktig gjeld	-2 093 710	-1 501 652
= (A) Netto kontantstrøm fra operasjonelle aktiviteter	<u>12 278 474</u>	<u>3 618 907</u>
<u>Likvider tilført/brukt på investeringer</u>		
- Investert i varige driftsmidler	-1 250 478	-33 693 029
+ Investering dekket av forsikring	0	17 000 000
= (B) Endring i andre investeringer	<u>-1 250 478</u>	<u>-16 693 029</u>
<u>Likvider tilført/brukt på finansiering</u>		
- Nedbetaling av gjeld	-17 200 000	-17 200 000
= (C) Netto likviditetsendring fra finansiering	<u>-17 200 000</u>	<u>-17 200 000</u>
A+B+C Netto endring likvider gjennom året	-6 172 004	-30 274 122
+ Likviditetsbeholdning 01.01	11 263 469	41 537 593
= Likviditetsbeholdning 31.12	<u>5 091 466</u>	<u>11 263 469</u>



This file is sealed with a digital signature.
The seal is a guarantee for the authenticity
of the document.

Document ID:
26536D5DF0F74947A02FD32D577870C8



WEST SUPPLY I AS

ÅRSBERETNING 2021

Virksomhetens art og lokalisering

West Supply I AS («Selskapet») eier forsyningsskipene Edda Fram, Edda Frende og Edda Ferd.

Selskapet har sitt forretningskontor i Haugesund og har avtale om drift av skipene med Østensjø Rederi AS.

Fremtidig utvikling og markedforhold

Markedet for offshore service fartøyer har vært krevende over flere år, med en ubalanse i forholdet mellom tilbud og etterspørsel. Kombinert med en svekket oljepris har dette ført både til redusert etterspørsel samt lavere betalingsvillighet for fartøyer som betjener olje og gass næringen. I den senere tid har imidlertid etterspørselen etter tonnasje tatt seg noe opp, samtidig som utfasing av eldre tonnasje og begrenset nybyggingsaktivitet har redusert tilbudssiden. Markedsaktiviteten i 2021 har vært preget av en stigende oljepris som isolert sett har ført til nye investeringer og et gradvis økende behov for tonnasje. Covid-19 har imidlertid også satt sitt preg på 2021, gitt usikkerheten og konsekvensene pandemien har forårsaket i et makroøkonomisk perspektiv.

Selskapets forsyningsskip har operert i spot markedet i norsk og UK sektor. Dette markedet har erfart store fluktuasjoner i ratenivå og varierende utnyttelsesgrad gjennom året. Ved inngangen til 2022 ser en noe av de samme tendensene i spot markedet som i 2021. En bedret markedsbalanse ser imidlertid så langt ut til å ha løftet ratenivåene fra fjoråret noe og det er også forventninger til at utnyttelsesgraden på fartøyene vil ta seg opp fremover i tid.

Covid-19-pandemien og de nylig oppståtte geopolitiske spenningene som følge av at Russland invaderte Ukraina i slutten av februar 2022 har så langt hatt begrenset direkte innvirkning på selskapet. Det er imidlertid usikkerhet om hvordan begge forhold direkte eller indirekte kan påvirke selskapet negativt fremover. Det iverksettes derfor tiltak og rutiner for å kontinuerlig overvåke og iverksette tiltak for å redusere den potensielle negative effekten slike risikoer kan ha for selskapet.

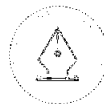
Fortsatt drift

I samsvar med regnskapslovens § 3-3 er regnskapet avlagt under forutsetningen om fortsatt drift. Styret bekrefter at denne forutsetningen er til stede.

Selskapet er finansiert med interne lån og egenkapital fra morselskapet.

Selskapet har sammen med andre konsernselskap garantert for morselskapet, WS Holding AS, sin bankgjeld. Nevnte bankgjeld er fordelt på to lånefasiliteter hvor det som sikkerhet for fasilitetene bl.a. er tatt aksjepant samt pant i skip og bankinnskudd. Begge fasilitetene har endelig låneforfall i juni 2022. Morselskapet er i positiv dialog med sine långivere om en refinansiering av nevnte lånefasiliteter hvor långiverne som forutsetning for videre finansiering forutsetter oppkapitalisering av WS Holding AS m/datterselskaper. Ved avleggelse av årsregnskapet råder det usikkerhet knyttet til refinansieringen av gjelden som kommer til forfall i inneværende år. Basert på tilsvarende positiv dialog knyttet til likviditetstilførsel fra morselskapets hovedaksjonær er selskapet optimistiske med tanke på å komme til enighet med sine långivere om en langsiktig refinansieringsløsning i løpet av 1. halvår 2022.

Bokførte verdier av skip var pr 31.12.2021 kr 397 681 101. Skipsverdiene ville vært lavere om forutsetningen om fortsatt drift ikke var lagt til grunn.



This file is sealed with a digital signature.
The seal is a guarantee for the authenticity
of the document.

Document ID:
26536D5DF0F74947A02FD32D577870C8



Redegjørelse for årsregnskapet

Årsresultatet for 2021 er et underskudd på kr 43 543 898. Årsakene til underskuddet er hovedsakelig en kombinasjon av lavere inntjening, høyere driftskostnader samt nedskrivning av selskapets fartøy. Årsresultatet i 2020 viste et underskudd på kr 32 597 578.

Selskapet hadde pr 31.12.2021 en egenkapitalandel på 59,9%.

Samlet kontantstrøm fra driften i selskapet var på kr 12 278 474, mens driftsresultatet for selskapet utgjorde kr -38 312 863. Selskapets likviditetsbeholdning var kr 5 091 466 pr 31.12.2021.

Selskapets omløpsmidler var på kr 63 141 420 pr 31.12.2021, og selskapet kan betjene kortsiktig gjeld i sin helhet ved hjelp av disse.

Finansiell risiko

Kreditrisiko:

Kreditrisikoen for Selskapet har tidligere vært økende, men anses nå som stabilisert og tildels bedret som en konsekvens av at Selskapets kunder opererer i et marked i bedring. Risikoen for at kontraktspartner ikke har økonomisk evne til å oppfylle sine forpliktelser anses for å være moderat.

Markedsrisiko:

Selskapet har i 2021 primært hatt sine inntekter i britiske pund og norske kroner. Driftskostnadene er hovedsakelig i norske kroner, mens gjelden er i norske kroner. Selskapet er således noe eksponert for valutakursendringer.

Selskapets langsiktige finansiering har flytende rente og har derfor risiko knyttet til renteendringer.

Likviditetsrisiko:

Selskapets likviditet er svekket gjennom året og anses som utfordrende. Et marked i bedring og dertilhørende økt inntjening, kombinert med oppkapitalisering og refinansiering av konsernets pantegjeld, forventes imidlertid å ta likviditetsrisikoen ned til et moderat nivå.

Arbeidsmiljø og likestilling

Selskapet har ingen egne ansatte. Styrets sammensetning består av en kvinne og tre menn.

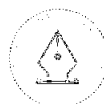
Bærekraft

Østensjø Rederi AS har i løpet av 2021 lansert sin bærekraftsrapport, Sustainability Action Plan, og selskapet har valgt å slutte seg til denne. Planen baserer seg på FNs bærekraftsmål og det er valgt å spesielt vektlegge fem av bærekraftsmålene hvor konkrete mål og initiativer er identifisert.

Det rapporteres løpende på de ulike målene og bærekraftsrapporten er tilgjengelig på sustainability.ostensjo.no.

Forsikring for styremedlemmer

West Supply I AS er inkludert i en Director and Officers Liability Insurance (D&O). Forsikringen gir økonomisk beskyttelse for selskapets styremedlemmer og ledere i tilfelle de blir saksøkt i forbindelse med utførelsen av sine plikter i forhold til selskapet. Forsikringen omfatter styremedlemmers og funksjonærers personlige juridiske ansvar, inkludert forsvars- og saksomkostninger.



This file is sealed with a digital signature.
The seal is a guarantee for the authenticity
of the document.

Document ID:
26536D5DF0F74947A02FD32D577870C8



Ytre miljø

Selskapets skip er engasjert i sjøveis transport med det dette innebærer av risiko relatert til forurensning. Skipene oppfyller krav satt av regulerende myndigheter, og det er ikke kjent for styret at driften av skipene har resultert i utslipp til miljø ut over normal drift.

Årsresultat og disponeringer

Styret foreslår at årets resultat overføres til udekket tap.

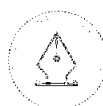
31. desember 2021
Haugesund, -----
07. april 2022

Johannes Østensjø
Styrets leder/daglig leder

Finn O. Eckbo
Styremedlem

Sonja Margrethe Østensjø
Styremedlem

Gisle James Natvik
Styremedlem



This file is sealed with a digital signature.
The seal is a guarantee for the authenticity
of the document.

Document ID:
26536D5DF0F74947A02FD32D577870C8



Statsautoriserte revisorer
Ernst & Young AS

Thormøhlens gate 53 D, 5006 Bergen
Postboks 6163, 5892 Bergen

Foretaksregisteret: NO 976 389 387 MVA
Tlf: +47 24 00 24 00

www.ey.no
Medlemmer av Den norske Revisorforening

UAVHENGIG REVISORS BERETNING

Til generalforsamlingen i West Supply I AS

Konklusjon

Vi har revidert årsregnskapet for West Supply I AS som består av balanse per 31. desember 2021, resultatregnskap og kontantstrømpoppstilling for regnskapsåret avsluttet per denne datoen og noter til årsregnskapet, herunder et sammendrag av viktige regnskapsprinsipper.

Etter vår mening oppfyller årsregnskapet gjeldende lovkrav og gir et rettviseende bilde av selskapets finansielle stilling per 31. desember 2021 og av dets resultater og kontantstrømmer for regnskapsåret avsluttet per denne datoen i samsvar med regnskapslovens regler og god regnskapsskikk i Norge.

Grunnlag for konklusjon

Vi har gjennomført revisjonen i samsvar med International Standards on Auditing (ISA-ene). Våre oppgaver og plikter i henhold til disse standardene er beskrevet nedenfor under *Revisors oppgaver og plikter ved revisjonen av årsregnskapet*. Vi er uavhengige av selskapet i samsvar med kravene i relevante lover og forskrifter i Norge og *International Code of Ethics for Professional Accountants* (inkludert internasjonale uavhengighetsstandarder) utstedt av International Ethics Standards Board for Accountants (IESBA-reglene), og vi har overholdt våre øvrige etiske forpliktelser i samsvar med disse kravene. Innhentet revisjonsbevis er etter vår vurdering tilstrekkelig og hensiktsmessig som grunnlag for vår konklusjon.

Presisering

Vi viser til note 10 i årsregnskapet som beskriver usikkerhet knyttet til refinansieringen av morselskapet WS Holding AS bankgjeld som er garantert av selskapet. Vår konklusjon er ikke modifisert som følge av dette forholdet.

Øvrig informasjon

Øvrig informasjon omfatter informasjon i selskapets årsrapport bortsett fra årsregnskapet og den tilhørende revisjonsberetningen. Styret og daglig leder (ledelsen) er ansvarlig for den øvrige informasjonen. Vår konklusjon om revisjonen av årsregnskapet dekker ikke den øvrige informasjonen, og vi attesterer ikke den øvrige informasjonen.

I forbindelse med revisjonen av årsregnskapet er det vår oppgave å lese den øvrige informasjonen med det formål å vurdere om årsberetningen inneholder de opplysninger som skal gis i henhold til gjeldende lovkrav og hvorvidt det foreligger vesentlig inkonsistens mellom den øvrige informasjonen og årsregnskapet eller kunnskap vi har opparbeidet oss under revisjonen, eller hvorvidt den tilsynelatende inneholder vesentlig feilinformasjon. Dersom vi konkluderer med at den øvrige informasjonen inneholder vesentlig feilinformasjon eller ikke inneholder de opplysninger som skal gis i henhold til gjeldende lovkrav, er vi pålagt å rapportere det.

Vi har ingenting å rapportere i så henseende, og vi mener at årsberetningen er konsistent med årsregnskapet og inneholder de opplysninger som skal gis i henhold til gjeldende lovkrav.



Building a better
working world

Ledelsens ansvar for årsregnskapet

Ledelsen er ansvarlig for å utarbeide årsregnskapet og for at det gir et rettvisende bilde i samsvar med regnskapslovens regler og god regnskapsskikk i Norge. Ledelsen er også ansvarlig for slik intern kontroll som den finner nødvendig for å kunne utarbeide et årsregnskap som ikke inneholder vesentlig feilinformasjon, verken som følge av misligheter eller feil.

Ved utarbeidelsen av årsregnskapet må ledelsen ta standpunkt til selskapets evne til fortsatt drift og opplyse om forhold av betydning for fortsatt drift. Forutsetningen om fortsatt drift skal legges til grunn for årsregnskapet med mindre ledelsen enten har til hensikt å avvike selskapet eller virksomheten, eller ikke har noe annet realistisk alternativ.

Revisors oppgaver og plikter ved revisjonen av årsregnskapet

Vårt mål er å oppnå betryggende sikkerhet for at årsregnskapet som helhet ikke inneholder vesentlig feilinformasjon, verken som følge av misligheter eller feil, og å avgi en revisjonsberetning som inneholder vår konklusjon. Betryggende sikkerhet er en høy grad av sikkerhet, men ingen garanti for at en revisjon utført i samsvar med ISA-ene, alltid vil avdekke vesentlig feilinformasjon. Feilinformasjon kan skyldes misligheter eller feil og er å anse som vesentlig dersom den enkeltvis eller samlet med rimelighet kan forventes å påvirke de økonomiske beslutningene som brukerne foretar på grunnlag av årsregnskapet.

Som del av en revisjon i samsvar med ISA-ene, utøver vi profesjonelt skjønn og utviser profesjonell skepsis gjennom hele revisjonen. I tillegg:

- identifiserer og vurderer vi risikoen for vesentlig feilinformasjon i årsregnskapet, enten det skyldes misligheter eller feil. Vi utformer og gjennomfører revisjonshandlinger for å håndtere slike risikoer, og innhenter revisjonsbevis som er tilstrekkelig og hensiktsmessig som grunnlag for vår konklusjon. Risikoen for at vesentlig feilinformasjon som følge av misligheter ikke blir avdekket, er høyere enn for feilinformasjon som skyldes feil, siden misligheter kan innebære samarbeid, forfalskning, bevisste utelatelser, uriktige fremstillinger eller overstyring av intern kontroll.
- opparbeider vi oss en forståelse av den interne kontrollen som er relevant for revisjonen, for å utforme revisjonshandlinger som er hensiktsmessige etter omstendighetene, men ikke for å gi uttrykk for en mening om effektiviteten av selskapets interne kontroll.
- evaluerer vi om de anvendte regnskapsprinsippene er hensiktsmessige og om regnskapsestimater og tilhørende noteopplysninger utarbeidet av ledelsen er rimelige.
- konkluderer vi på om ledelsens bruk av fortsatt drift-forutsetningen er hensiktsmessig, og, basert på innhentede revisjonsbevis, hvorvidt det foreligger vesentlig usikkerhet knyttet til hendelser eller forhold som kan skape betydelig tvil om selskapets evne til fortsatt drift. Dersom vi konkluderer med at det eksisterer vesentlig usikkerhet, kreves det at vi i revisjonsberetningen henleder oppmerksomheten på tilleggsopplysningene i årsregnskapet, eller, dersom slike tilleggsopplysninger ikke er tilstrekkelige, at vi modifierer vår konklusjon om årsregnskapet og årsberetningen. Våre konklusjoner er basert på revisjonsbevis innhentet frem til datoen for revisjonsberetningen. Etterfølgende hendelser eller forhold kan imidlertid medføre at selskapet ikke kan fortsette driften.
- evaluerer vi den samlede presentasjonen, strukturen og innholdet i årsregnskapet, inkludert tilleggsopplysningene, og hvorvidt årsregnskapet gir uttrykk for de underliggende transaksjonene og hendelsene på en måte som gir et rettvisende bilde.

Pennco Dokumentnrøkket: 3\FEU-ZWA3D-ZU0E1-HI-ZA-242CD-PBTW4



Vi kommuniserer med styret blant annet om det planlagte omfanget av og tidspunktet for revisjonsarbeidet og eventuelle vesentlige funn i revisjonen, herunder vesentlige svakheter i den interne kontrollen som vi avdekker gjennom revisjonen.

Bergen, 8. april 2022
ERNST & YOUNG AS

Revisjonsberetningen er signert elektronisk

Øyvind Nøre
statsautorisert revisor

Pennco Dokumentnøkkel: 3JFEU-ZWA3D-ZU0E1-H1ZA-242CD-PBTW4



PENNEO

Signaturene i dette dokumentet er juridisk bindende. Dokument signert med "Penneo™ - sikker digital signatur".
De signerende parter sin identitet er registrert, og er listet nedenfor.

"Med min signatur bekrefter jeg alle datoer og innholdet i dette dokument."

Øyvind Nore

Statsautorisert revisor

På vegne av: Ernst & Young AS

Serienummer: 9578-5994-4-485745

IP: 145.62.xxx.xxx

2022-04-08 13:12:30 UTC



Penneo Dokumentnøkkel: 3F5EU-ZWA3D-ZU0E1-#TZA-242CD-PBTW4

Dokumentet er signert digitalt, med **Penneo.com**. Alle digitale signatur-data i dokumentet er sikret og validert av den datamaskin-utregnede hash-verdien av det opprinnelige dokument. Dokumentet er låst og tids-stemplet med et sertifikat fra en betrodd tredjepart. All kryptografisk bevis er integrert i denne PDF, for fremtidig validering (hvis nødvendig).

Hvordan bekrefter at dette dokumentet er originalen?

Dokumentet er beskyttet av ett Adobe CDS sertifikat. Når du åpner dokumentet i

Adobe Reader, skal du kunne se at dokumentet er sertifisert av **Penneo e-signature service <penneo@penneo.com>**. Dette garanterer at innholdet i dokumentet ikke har blitt endret.

Det er lett å kontrollere de kryptografiske beviser som er lokalisert inne i dokumentet, med Penneo validator - <https://penneo.com/validate>