



ÅRSREGNSKAPET FOR REGNSKAPSÅRET 2021 - GENERELL INFORMASJON

Enheten

Organisasjonsnummer: 924 325 941
Organisasjonsform: Aksjeselskap
Foretaksnavn: BUDTJENESTEN HAMAR BILUTLEIE AS
Forretningsadresse: Stangevegen 72
2321 HAMAR

Regnskapsår

Årsregnskapets periode: 01.01.2021 - 31.12.2021

Konsern

Morselskap i konsern: Nei

Regnskapsregler

Regler for små foretak benyttet: Ja
Benyttet ved utarbeidelsen av årsregnskapet til selskapet: Regnskapslovens alminnelige regler

Årsregnskapet fastsatt av kompetent organ

Bekreftet av representant for selskapet: Ann-Kristin Græsby
Dato for fastsettelse av årsregnskapet: 21.06.2022

Grunnlag for avgivelse

År 2021: Årsregnskapet er elektronisk innlevert
År 2020: Tall er hentet fra elektronisk innlevert årsregnskap fra 2021

Det er ikke krav til at årsregnskapet m.v. som sendes til Regnskapsregisteret er undertegnet. Kontrollen på at dette er utført ligger hos revisor/enhetens øverste organ. Sikkerheten ivaretas ved at innsender har rolle/rettighet for innsending av årsregnskapet via Altinn, og ved at det bekreftes at årsregnskapet er fastsatt av kompetent organ.

Brønnøysundregistrene, 15.08.2023



Resultatregnskap

Beløp i: NOK	Note	2021	2020
RESULTATREGNSKAP			
Inntekter			
Salgsinntekt		12 464 826	13 192 268
Sum inntekter		12 464 826	13 192 268
Kostnader			
Lønnskostnad	1	8 378 489	8 609 798
Annen driftskostnad	1	4 422 051	4 552 035
Sum kostnader		12 800 540	13 161 834
Driftsresultat		-335 714	30 435
Finansinntekter og finanskostnader			
Annen renteinntekt		19 359	2 592
Sum finansinntekter		19 359	2 592
Annen rentekostnad		220	115
Sum finanskostnader		220	115
Netto finans		19 139	2 477
Ordinært resultat før skattekostnad		-316 575	32 912
Skattekostnad på ordinært resultat	2	-69 647	7 240
Ordinært resultat etter skattekostnad		-246 928	25 672
Årsresultat		-246 928	25 672
Årsresultat etter minoritetsinteresser		-246 928	25 672
Totalresultat		-246 928	25 672
Overføringer og disponeringer			
Overført til/fra annen egenkapital		-246 928	25 672
Sum overføringer og disponeringer	3	-246 928	25 672



Balanse

Beløp i: NOK	Note	2021	2020
BALANSE - EIENDELER			
Anleggsmidler			
Immaterielle eiendeler			
Utsatt skattefordel	2		
Finansielle anleggsmidler			
Lån til foretak i samme konsern	4		
Sum anleggsmidler		0	0
Omløpsmidler			
Varer			
Fordringer			
Kundefordringer	4	929 746	1 445 865
Andre kortsiktige fordringer	4	493 119	927 192
Sum fordringer		1 422 865	2 373 058
Bankinnskudd, kontanter og lignende			
Bankinnskudd, kontanter o.l.	5	596 241	579 647
Sum bankinnskudd, kontanter og lignende		596 241	579 647
Sum omløpsmidler		2 019 106	2 952 704
SUM EIENDELER		2 019 106	2 952 704
BALANSE - EGENKAPITAL OG GJELD			
Egenkapital			
Innskutt egenkapital			
Aksjekapital	3, 6	100 000	100 000
Annen innskutt egenkapital	3		
Sum innskutt egenkapital		100 000	100 000
Opptjent egenkapital			



Balanse

Beløp i: NOK	Note	2021	2020
Fond for vurderingsforskjeller	3		
Annen egenkapital	3	25 672	25 672
Udekket tap	3		
Sum opptjent egenkapital		25 672	25 672
Sum egenkapital		125 672	125 672
Gjeld			
Langsiktig gjeld			
Utsatt skatt	2		
Annen langsiktig gjeld			
Sum langsiktig gjeld		0	0
Kortsiktig gjeld			
Leverandørgjeld	4	309 088	935 460
Betalbar skatt	2		7 240
Skyldig offentlige avgifter		542 596	694 247
Annen kortsiktig gjeld		1 041 750	1 190 086
Sum kortsiktig gjeld	4	1 893 434	2 827 033
Sum gjeld		1 893 434	2 827 033
SUM EGENKAPITAL OG GJELD		2 019 106	2 952 704



Brønnøysundregistrene

ÅRSREGNSKAP FOR REGNSKAPSÅRET 2021 - GENERELL INFORMASJON

Journalnummer: 2022 814588

Enheten

Organisasjonsnummer: 924 325 941
Organisasjonsform: Aksjeselskap
Foretaksnavn: BUDTJENESTEN HAMAR BILUTLEIE AS
Forretningsadresse: Stangevegen 72
2321 HAMAR

Regnskapsår

Årsregnskapets periode: 01.01.2021 - 31.12.2021

Konsern

Morselskap i konsern: Nei

Regnskapsregler

Regler for små foretak benyttet: Ja
Benyttet ved utarbeidelsen av
årsregnskapet til selskapet: Regnskapslovens alminnelige regler

Årsregnskapet fastsatt av kompetent organ

Bekreftet av representant for selskapet: Ann-Kristin Græsby
Dato for fastsettelse av årsregnskapet: 21.06.2022

Grunnlag for avgivelse

År 2021: Årsregnskap er elektronisk innlevert.
År 2020: Tall er hentet fra elektronisk innlevert årsregnskap fra 2021.

Det er ikke krav til at årsregnskapet m.v. som sendes til Regnskapsregisteret er undertegnet. Kontrollen på at dette er utført ligger hos revisor/enhetens øverste organ. Sikkerheten ivaretas ved at innsender har rolle/rettighet for innsending av årsregnskapet via Altinn, og ved at det bekreftes at årsregnskapet er fastsatt av kompetent organ.

Brønnøysundregistrene, 08.08.2022



Organisasjonsnr: 924 325 941
BUDTJENESTEN HAMAR BILUTLEIE AS

RESULTATREGNSKAP

Beløp i: NOK	Note	2021	2020
RESULTATREGNSKAP			
Inntekter			
Salgsinntekt		12 464 826	13 192 268
Sum inntekter		12 464 826	13 192 268
Kostnader			
Lønnskostnad	1	8 378 489	8 609 798
Annen driftskostnad	1	4 422 051	4 552 035
Sum kostnader		12 800 540	13 161 834
Driftsresultat		-335 714	30 435
Finansinntekter og finanskostnader			
Annen renteinntekt		19 359	2 592
Sum finansinntekter		19 359	2 592
Annen rentekostnad		220	115
Sum finanskostnader		220	115
Netto finans		19 139	2 477
Ordinært resultat før skattekostnad			
Skattekostnad på ordinært resultat	2	-69 647	7 240
Ordinært resultat etter skattekostnad		-246 928	25 672
Årsresultat		-246 928	25 672
Årsresultat etter minoritetsinteresser		-246 928	25 672
Totalresultat		-246 928	25 672
Overføringer og disponeringer			
Overført til/fra annen egenkapital		-246 928	25 672
Sum overføringer og disponeringer	3	-246 928	25 672



Organisasjonsnr: 924 325 941
BUDTJENESTEN HAMAR BILUTLEIE AS

BALANSE

Beløp i: NOK

Note	2021	2020
------	------	------

BALANSE - EIENDELER

Anleggsmidler

Immaterielle eiendeler

Utsatt skattefordel 2

Finansielle anleggsmidler

Lån til foretak i samme
konsern 4

Sum anleggsmidler 0 0

Omløpsmidler

Varer

Fordringer

Kundefordringer 4 929 746 1 445 865

Andre kortsiktige
fordringer 4 493 119 927 192

Sum fordringer 1 422 865 2 373 058

Bankinnskudd, kontanter og lignende

Bankinnskudd, kontanter o.
l. 5 596 241 579 647

Sum bankinnskudd,
kontanter og lignende 596 241 579 647

Sum omløpsmidler 2 019 106 2 952 704

SUM EIENDELER 2 019 106 2 952 704

BALANSE - EGENKAPITAL OG GJELD

Egenkapital

Innskutt egenkapital

Aksjekapital 3, 6 100 000 100 000

Annen innskutt egenkapital 3

Sum innskutt egenkapital 100 000 100 000

Opptjent egenkapital

Fond for
vurderingsforskjeller 3

Annen egenkapital 3 25 672 25 672

Udekket tap 3

Sum opptjent egenkapital 25 672 25 672

Sum egenkapital 125 672 125 672



Gjeld			
Langsiktig gjeld			
Utsatt skatt	2		
Annen langsiktig gjeld			
Sum langsiktig gjeld		0	0
Kortsiktig gjeld			
Leverandørgjeld	4	309 088	935 460
Betalbar skatt	2		7 240
Skyldig offentlige avgifter		542 596	694 247
Annen kortsiktig gjeld		1 041 750	1 190 086
Sum kortsiktig gjeld	4	1 893 434	2 827 033
Sum gjeld		1 893 434	2 827 033
SUM EGENKAPITAL OG GJELD		2 019 106	2 952 704



Organisasjonsnr: 924 325 941
BUDTJENESTEN HAMAR BILUTLEIE AS

NOTEOPPLYSNINGER - SELSKAP - alle poster oppgitt i hele tall

Note

Antall aksjer og aksjeeiere

Note

1

Antall årsverk i regnskapsåret

Virksomheten har hatt følgende antall årsverk:
15.00

Omløpsmidler Startdato Sluttdato Endring

Skattemessig fremf.undersk. Startdato Sluttdato Endring

Kortsiktig gjeld Startdato Sluttdato Endring



Til generalforsamlingen i Budtjenesten Hamar Bilutleie AS

Uavhengig revisors beretning

Konklusjon

Vi har revidert Budtjenesten Hamar Bilutleie AS' årsregnskap som består av balanse per 31. desember 2021, resultatregnskap for regnskapsåret avsluttet per denne datoen og noter til årsregnskapet, herunder et sammendrag av viktige regnskapsprinsipper.

Etter vår mening

- oppfyller årsregnskapet gjeldende lovkrav, og
- gir årsregnskapet et rettviseende bilde av selskapets finansielle stilling per 31. desember 2021, og av dets resultater for regnskapsåret avsluttet per denne datoen i samsvar med regnskapslovens regler og god regnskapsskikk i Norge.

Grunnlag for konklusjonen

Vi har gjennomført revisjonen i samsvar med de internasjonale revisjonsstandardene International Standards on Auditing (ISA-ene). Våre oppgaver og plikter i henhold til disse standardene er beskrevet nedenfor under *Revisors oppgaver og plikter ved revisjonen av årsregnskapet*. Vi er uavhengige av selskapet slik det kreves i lov, forskrift og International Code of Ethics for Professional Accountants (inkludert internasjonale uavhengighetsstandarder) utstedt av the International Ethics Standards Board for Accountants (IESBA-reglene), og vi har overholdt våre øvrige etiske forpliktelser i samsvar med disse kravene. Innhentet revisjonsbevis er etter vår vurdering tilstrekkelig og hensiktsmessig som grunnlag for vår konklusjon.

Styrets og daglig leders ansvar for årsregnskapet

Styret og daglig leder (ledelsen) er ansvarlige for å utarbeide årsregnskapet og for at det gir et rettviseende bilde i samsvar med regnskapslovens regler og god regnskapsskikk i Norge. Ledelsen er også ansvarlig for slik internkontroll som den finner nødvendig for å kunne utarbeide et årsregnskap som ikke inneholder vesentlig feilinformasjon, verken som følge av misligheter eller utilsiktede feil.

Ved utarbeidelsen av årsregnskapet må ledelsen ta standpunkt til selskapets evne til fortsatt drift og opplyse om forhold av betydning for fortsatt drift. Forutsetningen om fortsatt drift skal legges til grunn for årsregnskapet så lenge det ikke er sannsynlig at virksomheten vil bli avvirket.

Revisors oppgaver og plikter ved revisjonen av årsregnskapet

Vårt mål er å oppnå betryggende sikkerhet for at årsregnskapet som helhet ikke inneholder vesentlig feilinformasjon, verken som følge av misligheter eller utilsiktede feil, og å avgi en revisjonsberetning som inneholder vår konklusjon. Betryggende sikkerhet er en høy grad av sikkerhet, men ingen garanti for at en revisjon utført i samsvar med ISA-ene, alltid vil avdekke vesentlig feilinformasjon som eksisterer. Feilinformasjon kan oppstå som følge av misligheter eller utilsiktede feil. Feilinformasjon

PricewaterhouseCoopers AS, Aslak Boltsgate 42, Postboks 1100, NO-2305 Hamar

T: 02316, org. no.: 987 009 713 MVA, www.pwc.no

Statsautoriserte revisorer, medlemmer av Den norske Revisorforening og autorisert regnskapsførerselskap



Uavhengig revisors beretning - Budtjenesten Hamar Bilutleie AS



blir vurdert som vesentlig dersom den enkeltvis eller samlet med rimelighet kan forventes å påvirke økonomiske beslutninger som brukerne foretar basert på årsregnskapet.

For videre beskrivelse av revisors oppgaver og plikter vises det til:
<https://revisorforeningen.no/revisjonsberetninger>

Hamar, 21. juni 2022
PricewaterhouseCoopers AS

Pål Bakke
Statsautorisert revisor
(elektronisk signert)

(2)



 Securely signed with Brevio

Revisjonsberetning

Signers:

Name	Method	Date
Bakke, Pål	BANKID_MOBILE	2022-07-24 15:54

This document package contains:

- Closing page (this page)
- The original document(s)
- The electronic signatures. These are not visible in the document, but are electronically integrated.



This file is sealed with a digital signature.
The seal is a guarantee for the authenticity
of the document.



Årsregnskap 2021

Budtjenesten Hamar Bilutleie AS

Resultatregnskap
Balanse
Noter til regnskapet

Org.nr.: 924 325 941



Resultatregnskap Budtjenesten Hamar Bilutleie AS

Driftsinntekter og driftskostnader	Note	2021	2020
Salgsinntekt		12 464 826	13 192 268
Sum driftsinntekter		12 464 826	13 192 268
Lønnskostnad	1	8 378 489	8 609 798
Annen driftskostnad	1	4 422 051	4 552 035
Sum driftskostnader		12 800 540	13 161 834
Driftsresultat		-335 714	30 435
Finansinntekter og finanskostnader			
Annen renteinntekt		19 359	2 592
Annen rentekostnad		220	115
Resultat av finansposter		19 139	2 477
Ordinært resultat før skattekostnad		-316 575	32 912
Skattekostnad på ordinært resultat	2	-69 647	7 240
Ordinært resultat		-246 928	25 672
Årsresultat		-246 928	25 672
Overføringer			
Overført til/fra annen egenkapital		-246 928	25 672
Sum overføringer	3	-246 928	25 672



Balanse
Budtjenesten Hamar Bilutleie AS


Eiendeler	Note	2021	2020
Omløpsmidler			
Fordringer			
Kundefordringer	4	929 746	1 445 865
Andre kortsiktige fordringer	4	493 119	927 192
Sum fordringer		1 422 865	2 373 058
Bankinnskudd, kontanter o.l.	5	596 241	579 647
Sum omløpsmidler		2 019 106	2 952 704
Sum eiendeler		2 019 106	2 952 704





Balanse
Budtjenesten Hamar Bilutleie AS

<u>Egenkapital og gjeld</u>	<u>Note</u>	<u>2021</u>	<u>2020</u>
Egenkapital			
Innskutt egenkapital			
Aksjekapital	3, 6	100 000	100 000
Sum innskutt egenkapital		100 000	100 000
Opptjent egenkapital			
Annen egenkapital	3	25 672	25 672
Sum opptjent egenkapital		25 672	25 672
Sum egenkapital		125 672	125 672
Gjeld			
Kortsiktig gjeld			
Leverandørgjeld	4	309 088	935 460
Betalbar skatt	2	0	7 240
Skyldig offentlige avgifter		542 596	694 247
Annen kortsiktig gjeld		1 041 750	1 190 086
Sum kortsiktig gjeld	4	1 893 434	2 827 033
Sum gjeld		1 893 434	2 827 033
Sum egenkapital og gjeld		2 019 106	2 952 704

Hamar, 21.06.2022
Styret i Budtjenesten Hamar Bilutleie AS


Ann-Kristin Græsby
Styreleder


Johan Græsby
Styremedlem


Ole Marius Randgaard
Daglig leder/styremedlem



Regnskapsprinsipper

Årsregnskapet er satt opp i samsvar med regnskapsloven og god regnskapsskikk for små foretak.

Driftsinntekter

Inntektsføring ved salg av varer skjer på leveringstidspunktet. Tjenester inntektsføres etter hvert som de leveres.

Skatt

Skattekostnaden i resultatregnskapet omfatter både periodens betalbare skatt og endring i utsatt skatt. Utsatt skatt er beregnet med 22% på grunnlag av de midlertidige forskjeller som eksisterer mellom regnskapsmessige og skattemessige verdier, samt ligningsmessig underskudd til fremføring ved utgangen av regnskapsåret. Skatteøkende og skattereduserende midlertidige forskjeller som reverserer eller kan reverseres i samme periode er utlignet og nettoført.

Klassifisering og vurdering av balanseposter

Eiendeler bestemt til varig eie eller bruk er klassifisert som anleggsmidler. Eiendeler som er knyttet til varekretsløpet er klassifisert som omløpsmidler. Fordringer klassifiseres som omløpsmidler hvis de skal tilbakebetales i løpet av ett år. For gjeld er analoge kriterier lagt til grunn. Første års avdrag på langsiktige fordringer og langsiktig gjeld klassifiseres likevel ikke som omløpsmiddel og kortsiktig gjeld.

Utgifter til egen utvikling av immaterielle eiendeler kostnadsføres løpende.

Tomter avskrives ikke. Varige driftsmidler balanseføres og avskrives lineært over driftsmidlenes forventede levetid dersom de har antatt levetid over 3 år og har en kostpris som overstiger kr 15 000. Vedlikehold av driftsmidler kostnadsføres løpende. Påkostninger eller forbedringer tillegges driftsmidlets kostpris og avskrives i takt med driftsmidlet. Skillet mellom vedlikehold og påkostning/forbedring regnes i forhold til driftsmidlets stand ved kjøp av driftsmidlet. Utgifter til leie av driftsmidler kostnadsføres. Forskuddsbetalinger balanseføres som forskuddsbetalt kostnad, og fordeles over leieperioden.

Fordringer

Kundefordringer og andre fordringer oppføres til pålydende etter fradrag for avsetning til forventet tap. Avsetning til tap gjøres på grunnlag av en individuell vurdering av de enkelte fordringene.



Note 1 Lønnskostnader, antall ansatte, godtgjørelser, lån til ansatte mm.

Lønnskostnader	2021	2020
Lønninger	7 199 518	7 503 804
Arbeidsgiveravgift	1 041 656	1 052 893
Pensjonskostnader	105 203	51 953
Andre ytelser	32 113	1 148
Sum	8 378 489	8 609 798

Sysselsatte årsverk	15	18
---------------------	----	----

Ytelser til ledende personer	Daglig leder	Styret
Lønn/styrehonorar	554 878	524 029
Annen godtgjørelse	9 475	0

Selskapets pensjonsordninger tilfredsstiller kravene i lov om obligatorisk tjenestepensjon.

Det er ikke gitt lån/sikkerhetsstillelse til daglig leder, styrets leder eller andre nærstående parter.

Kostnadsført godtgjørelse til revisor	2021	2020
Lovpålagt revisjon	26 500	15 000
Annen bistand	7 750	13 300
Sum	34 250	28 300



Note 2 Skatt

Det er ingen forskjeller mellom regnskapsmessige og skattemessige verdier.

Årets skattekostnad	2021	2020
Skattepliktig inntekt:		
Ordinært resultat før skatt	-316 575	32 912
Permanente forskjeller	0	0
Mottatt konsernbidrag	316 575	0
Skattepliktig inntekt	0	32 912
Resultatført skatt på ordinært resultat:		
Betalbar skatt	-69 647	7 240
Endring i utsatt skattefordel	0	0
Skattekostnad ordinært resultat	-69 647	7 240
Beregning av effektiv skattesats		
Resultat før skatt	-316 575	32 912
Beregnet skatt av resultat før skatt	-69 646	7 240
Sum	-69 646	7 240
Effektiv skattesats	22,0 %	22,0 %
Betalbar skatt i balansen:		
Betalbar skatt på årets resultat	-69 647	7 240
Betalbar skatt på mottatt konsernbidrag	69 647	0
Sum betalbar skatt i balansen	0	7 240

Note 3 Egenkapital

	Aksjekapital	Annen egenkapital	Sum egenkapital
Egenkapital 01.01.2021	100 000	25 672	125 672
Årets resultat	0	-246 928	-246 928
Mottatt konsernbidrag	0	246 928	246 928
Egenkapital 31.12.2021	100 000	25 672	125 672

Note 4 Mellomværende med selskap i samme konsern m.v.

	Kundefordringer		Andre fordringer	
	2021	2020	2021	2020
Foretak i samme konsern	28 649	620 676	316 575	700 000
Sum	28 649	620 676	316 575	700 000
	Leverandørgjeld		Øvrig gjeld	
	2021	2020	2021	2020
Foretak i samme konsern	277 271	749 253	46 451	464
Sum	277 271	749 253	46 451	464



Note 5 Bundne midler

	2021	2020
Herav bundne bankinnskudd	431 378	496 850

Note 6 Aksjekapital og aksjonærinformasjon

Aksjekapitalen på kr. 100 000 består av 1 000 aksjer à kr.100

Ann-Kristin Græsby (styreleder) eier samtlige aksjer.

Oversikt over de største aksjonærene 31.12.2021

Høistad Invest AS	1 000	100%
Sum	1 000	100%