



ÅRSREGNSKAPET FOR REGNSKAPSÅRET 2023 - GENERELL INFORMASJON

Enheten

Organisasjonsnummer: 917 606 714
Organisasjonsform: Aksjeselskap
Foretaksnavn: COMPANYCASTS AS
Forretningsadresse: Munarvollveien 2
8030 BODØ

Regnskapsår

Årsregnskapets periode: 01.01.2023 - 31.12.2023

Konsern

Morselskap i konsern: Nei

Regnskapsregler

Regler for små foretak benyttet: Ja
Benyttet ved utarbeidelsen av årsregnskapet til selskapet: Regnskapslovens alminnelige regler

Årsregnskapet fastsatt av kompetent organ

Bekreftet av representant for selskapet: Morten Johansen
Dato for fastsettelse av årsregnskapet: 28.05.2024

Grunnlag for avgivelse

År 2023: Årsregnskapet er elektronisk innlevert
År 2022: Tall er hentet fra elektronisk innlevert årsregnskap fra 2023

Det er ikke krav til at årsregnskapet m.v. som sendes til Regnskapsregisteret er undertegnet. Kontrollen på at dette er utført ligger hos revisor/enhetens øverste organ. Sikkerheten ivaretas ved at innsender har rolle/rettighet for innsending av årsregnskapet via Altinn, og ved at det bekreftes at årsregnskapet er fastsatt av kompetent organ.

Brønnøysundregistrene, 11.06.2025



Resultatregnskap

Beløp i: NOK	Note	2023	2022
RESULTATREGNSKAP			
Inntekter			
Salgsinntekt		2 854 326	2 361 893
Annen driftsinntekt		419 295	45 375
Sum inntekter		3 273 622	2 407 268
Kostnader			
Varekostnad		177 834	117 770
Lønnskostnad	1, 2	959 604	1 326 416
Avskrivning på varige driftsmidler og immaterielle eiendeler	3	497 967	505 818
Annen driftskostnad		706 101	665 670
Sum kostnader		2 341 506	2 615 674
Driftsresultat		932 115	-208 406
Finansinntekter og finanskostnader			
Annen renteinntekt		-560	0
Annen finansinntekt		0	551
Sum finansinntekter		-560	551
Annen rentekostnad		216 777	160 972
Annen finanskostnad		2 582	1
Sum finanskostnader		219 359	160 972
Netto finans		-219 919	-160 421
Resultat før skattekostnad		712 196	-368 828
Skattekostnad	4, 5	159 734	-80 728
Årsresultat		552 462	-288 100
Overføringer og disponeringer			
Udekket tap		552 462	-288 100
Sum overføringer og disponeringer		552 462	-288 100



Balanse

Beløp i: NOK	Note	2023	2022
BALANSE - EIENDELER			
Anleggsmidler			
Immaterielle eiendeler			
Utvikling		2 887 945	3 178 714
Konsesjoner, patenter, lisenser, varemerker ol.		37 867	44 267
Utsatt skattefordel	4, 5	332 446	492 180
Sum immaterielle eiendeler		3 258 258	3 715 161
Varige driftsmidler			
Driftsløsøre, inventar, verktøy, kontormaskiner, ol.	3	0	0
Sum varige driftsmidler		0	0
Finansielle anleggsmidler			
Andre langsiktige fordringer	6	35 538	42 694
Sum finansielle anleggsmidler		35 538	42 694
Sum anleggsmidler		3 293 796	3 757 855
Omløpsmidler			
Varer			
Varer		376 280	399 820
Sum varer		376 280	399 820
Fordringer			
Kundefordringer		463 028	61 870
Andre kortsiktige fordringer		5 276	4 359
Sum fordringer		468 305	66 229
Investeringer			
Sum investeringer		0	0
Bankinnskudd, kontanter og lignende			
Bankinnskudd, kontanter og lignende		10 242	43 787
Sum bankinnskudd, kontanter og lignende		10 242	43 787
Sum omløpsmidler		854 827	509 836



Balanse

Beløp i: NOK	Note	2023	2022
SUM EIENDELER		4 148 622	4 267 691
BALANSE - EGENKAPITAL OG GJELD			
Egenkapital			
Innskutt egenkapital			
Aksjekapital	7, 8	48 030	48 030
Overkurs	8	2 040 812	2 040 812
Sum innskutt egenkapital		2 088 842	2 088 842
Opptjent egenkapital			
Udekket tap	8	1 137 203	1 689 665
Sum opptjent egenkapital		-1 137 203	-1 689 665
Sum egenkapital		951 639	399 177
Gjeld			
Langsiktig gjeld			
Sum avsetninger for forpliktelser		0	0
Annen langsiktig gjeld			
Gjeld til kredittinstitusjoner		1 552 526	1 782 518
Øvrig langsiktig gjeld		474 240	674 240
Sum annen langsiktig gjeld		2 026 766	2 456 758
Sum langsiktig gjeld		2 026 766	2 456 758
Kortsiktig gjeld			
Gjeld til kredittinstitusjoner		597 318	602 166
Leverandørgjeld		143 807	106 745
Skyldige offentlige avgifter		77 937	214 072
Annen kortsiktig gjeld	9	351 154	488 773
Sum kortsiktig gjeld		1 170 217	1 411 756
Sum gjeld		3 196 983	3 868 514
SUM EGENKAPITAL OG GJELD		4 148 623	4 267 691



Balanse

Beløp i: NOK	Note	2023	2022
---------------------	-------------	-------------	-------------



Brønnøysundregistrene

ÅRSREGNSKAP FOR REGNSKAPSÅRET 2023 - GENERELL INFORMASJON

Journalnummer: 2024 533244

Enheten

Organisasjonsnummer: 917 606 714
Organisasjonsform: Aksjeselskap
Foretaksnavn: COMPANYCASTS AS
Forretningsadresse: Munarvollveien 2
8030 BODØ

Regnskapsår

Årsregnskapets periode: 01.01.2023 - 31.12.2023

Konsern

Morselskap i konsern: Nei

Regnskapsregler

Regler for små foretak benyttet: Ja
Benyttet ved utarbeidelsen av
årsregnskapet til selskapet: Regnskapslovens alminnelige regler

Årsregnskapet fastsatt av kompetent organ

Bekreftet av representant for selskapet: Morten Johansen
Dato for fastsettelse av årsregnskapet: 28.05.2024

Revisjon

Selskapet har besluttet at årsregnskapet
ikke skal revideres: Ja
Årsregnskapet er utarbeidet av ekstern
autorisert regnskapsfører: Ja
Ekstern autorisert regnskapsfører har i
løpet av regnskapsåret bistått ved den
løpende regnskapsføringen eller utført
andre tjenester for selskapet enn å
utarbeide årsregnskapet: Ja

Grunnlag for avgivelse

År 2023: Årsregnskap er elektronisk innlevert.
År 2022: Tall er hentet fra elektronisk innlevert årsregnskap fra 2023.

Det er ikke krav til at årsregnskapet m.v. som sendes til Regnskapsregisteret er undertegnet. Kontrollen på at dette er utført ligger hos revisor/enhetens øverste organ. Sikkerheten ivaretas ved at innsender har rolle/rettighet for innsending av årsregnskapet via Altinn, og ved at det bekreftes at årsregnskapet er fastsatt av kompetent organ.

Brønnøysundregistrene, 22.06.2024

Brønnøysundregistrene
Postadresse: Postboks 900, 8910 Brønnøysund
Telefon: 75 00 75 00
E-post: firmapost@brreg.no Internett: www.brreg.no
Organisasjonsnummer: 974 760 673



Organisasjonsnr: 917 606 714
COMPANYCASTS AS

RESULTATREGNSKAP

Beløp i: NOK	Note	2023	2022
RESULTATREGNSKAP			
Inntekter			
Salgsinntekt		2 854 326	2 361 893
Annen driftsinntekt		419 295	45 375
Sum inntekter		3 273 622	2 407 268
Kostnader			
Varekostnad		177 834	117 770
Lønnskostnad	1, 2	959 604	1 326 416
Avskrivning på varige driftsmidler og immaterielle eiendeler	3	497 967	505 818
Annen driftskostnad		706 101	665 670
Sum kostnader		2 341 506	2 615 674
Driftsresultat		932 115	-208 406
Finansinntekter og finanskostnader			
Annen renteinntekt		-560	0
Annen finansinntekt		0	551
Sum finansinntekter		-560	551
Annen rentekostnad		216 777	160 972
Annen finanskostnad		2 582	1
Sum finanskostnader		219 359	160 972
Netto finans		-219 919	-160 421
Resultat før skattekostnad		712 196	-368 828
Skattekostnad	4, 5	159 734	-80 728
Årsresultat		552 462	-288 100
Overføringer og disponeringer			
Udekket tap		552 462	-288 100
Sum overføringer og disponeringer		552 462	-288 100



Organisasjonsnr: 917 606 714
COMPANYCASTS AS

BALANSE

Beløp i: NOK	Note	2023	2022
BALANSE - EIENDELER			
Anleggsmidler			
Immaterielle eiendeler			
Utvikling		2 887 945	3 178 714
Konsesjoner, patenter, lisenser, varemerker ol.		37 867	44 267
Utsatt skattefordel	4, 5	332 446	492 180
Sum immaterielle eiendeler		3 258 258	3 715 161
Varige driftsmidler			
Driftsløsøre, inventar, verktøy, kontormaskiner, ol.	3	0	0
Sum varige driftsmidler		0	0
Finansielle anleggsmidler			
Andre langsiktige fordringer	6	35 538	42 694
Sum finansielle anleggsmidler		35 538	42 694
Sum anleggsmidler		3 293 796	3 757 855
Omløpsmidler			
Varer			
Varer		376 280	399 820
Sum varer		376 280	399 820
Fordringer			
Kundefordringer		463 028	61 870
Andre kortsiktige fordringer		5 276	4 359
Sum fordringer		468 305	66 229
Investeringer			
Sum investeringer		0	0
Bankinnskudd, kontanter og lignende			
Bankinnskudd, kontanter og lignende		10 242	43 787
Sum bankinnskudd, kontanter og lignende		10 242	43 787
Sum omløpsmidler		854 827	509 836
SUM EIENDELER		4 148 622	4 267 691



BALANSE - EGENKAPITAL OG GJELD

Egenkapital

Innskutt egenkapital

Aksjekapital	7, 8	48 030	48 030
Overkurs	8	2 040 812	2 040 812
Sum innskutt egenkapital		2 088 842	2 088 842

Opptjent egenkapital

Udekket tap	8	1 137 203	1 689 665
Sum opptjent egenkapital		-1 137 203	-1 689 665

Sum egenkapital		951 639	399 177
------------------------	--	----------------	----------------

Gjeld

Langsiktig gjeld

Sum avsetninger for forpliktelser		0	0
-----------------------------------	--	---	---

Annen langsiktig gjeld

Gjeld til kredittinstitusjoner		1 552 526	1 782 518
Øvrig langsiktig gjeld		474 240	674 240
Sum annen langsiktig gjeld		2 026 766	2 456 758

Sum langsiktig gjeld		2 026 766	2 456 758
-----------------------------	--	------------------	------------------

Kortsiktig gjeld

Gjeld til kredittinstitusjoner		597 318	602 166
Leverandørgjeld		143 807	106 745
Skyldige offentlige avgifter		77 937	214 072
Annen kortsiktig gjeld	9	351 154	488 773
Sum kortsiktig gjeld		1 170 217	1 411 756

Sum gjeld		3 196 983	3 868 514
------------------	--	------------------	------------------

SUM EGENKAPITAL OG GJELD		4 148 623	4 267 691
---------------------------------	--	------------------	------------------



Organisasjonsnr: 917 606 714
COMPANYCASTS AS

NOTEOPPLYSNINGER - SELSKAP - alle poster oppgitt i hele tall

Note

Regnskapsprinsipper

Årsregnskapet er satt opp i samsvar med regnskapsloven og god regnskapsskikk for små foretak. Anleggsmidler Lineære avskrivninger over driftsmidlenes forventet levetid er lagt til grunn ved beregning av avskrivningsbeløp. ved eventuelle verdinedganger som ikke antas å være kortvarige og forbigående, foretas nedskrivninger. som anleggsmidler regnes også forsknings- og utviklingsprosjekter som er ført opp i balansen Salgsinntekter Inntektsføring ved salg av varer skjer på leveringstidspunktet. Tjenester inntektsføres etter hvert som de leveres. Klassifisering og vurdering av balanseposter Anleggsmidler er eiendeler bestemt til varig eie eller bruk. Eiendeler som er knyttet til varekretsløpet er klassifisert som omløpsmidler. Fordringer klassifiseres som omløpsmidler hvis de forfaller til betaling innen ett år etter transaksjonsdagen. Tilsvarende klassifiseres gjeld som kortsiktig hvis gjelden forfaller til betaling innen ett år. Langsiktig gjeld er gjeld som forfaller senere enn ett år etter transaksjonsdagen. Første års avdrag på langsiktige fordringer og langsiktig gjeld klassifiseres likevel ikke som omløpsmiddel og kortsiktig gjeld. Omløpsmidler vurderes til laveste av anskaffelseskost og virkelig verdi. Kortsiktig gjeld balanseføres til nominelt beløp på etableringstidspunktet. Anleggsmidler vurderes til anskaffelseskost. Varige anleggsmidler avskrives etter en fornuftig avskrivningsplan. Anleggsmidlene nedskrives til virkelig verdi ved verdifall som ikke forventes å være forbigående. Langsiktig gjeld med unntak av andre avsetninger balanseføres til nominelt beløp på etableringstidspunktet. Fordringer Kundefordringer og andre fordringer er oppført i balansen til pålydende etter fradrag for avsetning til forventet tap. Avsetning til tap gjøres på grunnlag av individuelle vurderinger av de enkelte fordringene. Varebeholdninger Lager av innkjøpte varer er verdsatt til laveste verdi av anskaffelseskost etter FIFO- prinsippet og virkelig verdi. Det foretas nedskrivning for påregnelig ukurans. Forøvrig er følgende regnskapsprinsipper anvendt: Forsikret pensjonsforpliktelse er ikke balanseført - kostnaden er lik premien. Leieavtaler er ikke balanseført. Fordringer og gjeld i utenlandsk valuta er verdsatt til kursen ved regnskapsårets slutt. Kursgevinster og kurstap i utenlandsk valuta føres som finansinntekt og finanskosnad. Egne utgifter til forskning og utvikling og til utvikling av rettigheter er kostnadsført. Utgifter til andre immaterielle eiendeler balanseføres i den grad det kan identifiseres en fremtidig økonomisk fordel knyttet til utvikling av en identifiserbar immateriell eiendel og utgiftene kan måles pålitelig. I motsatt fall kostnadsføres slike utgifter løpende. Balanseført utvikling avskrives lineært over økonomisk levetid. Skatt Skattekostnaden i resultatregnskapet omfatter både periodens betalbare skatt og endring i utsatt skatt. Utsatt skatt er beregnet med 22% på grunnlag av de midlertidige forskjeller som eksisterer mellom regnskapsmessige og skattemessige verdier, samt skattemessig underskudd til fremføring ved utgangen av regnskapsåret. Skatteøkende og skattereduserende midlertidige forskjeller som reverserer eller kan reversere i samme periode er fastsatt og skattevirkningen er beregnet på nettogrunnlaget. Selskapet har ikke endret regnskapsprinsipp fra 2022 til 2023.

Note

2



Antall årsverk i regnskapsåret
1.60

Note
1

Spesifisering av resultatregnskapet

Lønnskostnader

<u>Lønn</u>	<u>Årets</u>	<u>Fjorårets</u>
	864688.00	1201459.00
<u>Folketrygdavgift</u>	<u>Årets</u>	<u>Fjorårets</u>
	84173.00	114890.00
<u>Andre ytelser</u>	<u>Årets</u>	<u>Fjorårets</u>
	10743.00	10067.00
<u>Sum lønnskostnader</u>	<u>Årets</u>	<u>Fjorårets</u>
	959604.00	1326416.00

Mer om årsverk og lønn

Av lønnskostnadene til prosjektleder er 50% aktivert

Note

Ekstraordinære inntekter og kostnader

<u>Sum</u>	<u>Beløp</u>
<u>Balansført verdi 31.12.</u>	<u>Varige driftsmidler Immaterielle eiend.</u>

Konsernregnskap

Morselskapet sitt navn

Forretningskontor for morselskapet

Begrunnelse for at datterselskap er utelatt fra konsolideringen

Konsern, tilknyttet selskap m.v. - fordringer og gjeld

Fordringer

<u>Samlet beløp - tilknyttet selskap</u>	<u>Årets</u>	<u>Fjorårets</u>
<u>Samlet beløp - foretak i samme konsern</u>	<u>Årets</u>	<u>Fjorårets</u>



Årsregnskap for
COMPANYCASTS AS
917606714
Regnskapsår
01.01.2023 - 31.12.2023



COMPANYCASTS AS
917 606 714

Resultatregnskap

	Note	2023	2022
Driftsinntekter			
Salgsinntekt		2 854 326	2 361 893
Annen driftsinntekt		419 295	45 375
Sum driftsinntekter		3 273 622	2 407 268
Driftskostnader			
Varekostnad		-177 834	-117 770
Lønnskostnad	1, 2	-959 604	-1 326 416
Avskrivning på varige driftsmidler og immaterielle eiendeler	3	-497 967	-505 818
Annen driftskostnad		-706 101	-665 670
Sum driftskostnader		-2 341 506	-2 615 674
Driftsresultat		932 115	-208 406
Finansinntekter			
Annen renteinntekt		-560	0
Annen finansinntekt		0	551
Sum finansinntekter		-560	551
Finanskostnader			
Annen rentekostnad		-216 777	-160 972
Annen finanskostnad		-2 582	-1
Sum finanskostnader		-219 359	-160 972
Netto finans		-219 919	-160 421
Resultat før skattekostnad		712 196	-368 828
Skattekostnad	4, 5	-159 734	80 728
Årsresultat		552 462	-288 100
Overføringer			
Udekket tap		552 462	-288 100
Sum overføringer		552 462	-288 100



COMPANYCASTS AS
917 606 714

Balanse

	Note	31.12.2023	31.12.2022
EIENDELER			
Anleggsmidler			
Immaterielle eiendeler			
Utvikling		2 887 945	3 178 714
Konsesjoner, patenter, lisenser, varemerker ol.		37 867	44 267
Utsatt skattefordel	4, 5	332 446	492 180
Sum immaterielle eiendeler		3 258 258	3 715 161
Varige driftsmidler			
Driftsløsøre, inventar, verktøy, kontormaskiner, ol.	3	0	0
Sum varige driftsmidler		0	0
Finansielle anleggsmidler			
Andre langsiktige fordringer	6	35 538	42 694
Sum finansielle anleggsmidler		35 538	42 694
Sum anleggsmidler		3 293 796	3 757 855
Omløpsmidler			
Varer			
Varer		376 280	399 820
Sum varer		376 280	399 820
Fordringer			
Kundefordringer		463 028	61 870
Andre kortsiktige fordringer		5 276	4 359
Sum fordringer		468 305	66 229
Bankinnskudd, kontanter og lignende			
Bankinnskudd, kontanter og lignende		10 242	43 787
Sum bankinnskudd, kontanter og lignende		10 242	43 787
Sum omløpsmidler		854 827	509 836
SUM EIENDELER		4 148 622	4 267 691



COMPANYCASTS AS
917 606 714

Balanse

	Note	31.12.2023	31.12.2022
EGENKAPITAL OG GJELD			
Egenkapital			
Innskutt egenkapital			
Aksjekapital	7, 8	48 030	48 030
Overkurs	8	2 040 812	2 040 812
Sum innskutt egenkapital		2 088 842	2 088 842
Opptjent egenkapital			
Udekket tap	8	-1 137 203	-1 689 665
Sum opptjent egenkapital		-1 137 203	-1 689 665
Sum egenkapital		951 639	399 177
Gjeld			
Annen langsiktig gjeld			
Gjeld til kredittinstitusjoner		1 552 526	1 782 518
Øvrig langsiktig gjeld		474 240	674 240
Sum annen langsiktig gjeld		2 026 766	2 456 758
Kortsiktig gjeld			
Gjeld til kredittinstitusjoner		597 318	602 166
Leverandørgjeld		143 807	106 745
Skyldige offentlige avgifter		77 937	214 072
Annen kortsiktig gjeld	9	351 154	488 773
Sum kortsiktig gjeld		1 170 217	1 411 756
Sum gjeld		3 196 983	3 868 514
SUM EGENKAPITAL OG GJELD		4 148 623	4 267 691

Bodø, 28.05.2024

Morten Johansen
styrets leder

Frode Børli
styremedlem

Johan Jørgen Koch
styremedlem

Marius Jacobsen
styremedlem / daglig leder



COMPANYCASTS AS
917 606 714

Noter

Regnskapsprinsipper

Årsregnskapet er satt opp i samsvar med regnskapsloven og god regnskapsskikk for små foretak.

Anleggsmidler

Lineære avskrivninger over driftsmidlenes forventet levetid er lagt til grunn ved beregning av avskrivningsbeløp. ved eventuelle verdindeganger som ikke antas å være kortvarige og forbigående, foretas nedskrivninger. som anleggsmidler regnes også forsknings- og utviklingsprosjekter som er ført opp i balansen

Salgsinntekter

Inntektsføring ved salg av varer skjer på leveringstidspunktet. Tjenester inntektsføres etter hvert som de leveres.

Klassifisering og vurdering av balanseposter

Anleggsmidler er eiendeler bestemt til varig eie eller bruk. Eiendeler som er knyttet til varekretsløpet er klassifisert som omløpsmidler. Fordringer klassifiseres som omløpsmidler hvis de forfaller til betaling innen ett år etter transaksjonsdagen. Tilsvarende klassifiseres gjeld som kortsiktig hvis gjelden forfaller til betaling innen ett år. Langsiktig gjeld er gjeld som forfaller senere enn ett år etter transaksjonsdagen. Første års avdrag på langsiktige fordringer og langsiktig gjeld klassifiseres likevel ikke som omløpsmiddel og kortsiktig gjeld.

Omløpsmidler vurderes til laveste av anskaffelseskost og virkelig verdi. Kortsiktig gjeld balanseføres til nominelt beløp på etableringstidspunktet. Anleggsmidler vurderes til anskaffelseskost. Varige anleggsmidler avskrives etter en fornuftig avskrivningsplan. Anleggsmidlene nedskrives til virkelig verdi ved verdifall som ikke forventes å være forbigående. Langsiktig gjeld med unntak av andre avsetninger balanseføres til nominelt beløp på etableringstidspunktet.

Fordringer

Kundefordringer og andre fordringer er oppført i balansen til pålydende etter fradrag for avsetning til forventet tap. Avsetning til tap gjøres på grunnlag av individuelle vurderinger av de enkelte fordringene.

Varebeholdninger

Lager av innkjøpte varer er verdsatt til laveste verdi av anskaffelseskost etter FIFO- prinsippet og virkelig verdi. Det foretas nedskrivning for påregnelig ukurans.

Forøvrig er følgende regnskapsprinsipper anvendt:

Forsikret pensjonsforpliktelse er ikke balanseført - kostnaden er lik premien. Leieavtaler er ikke balanseført. Fordringer og gjeld i utenlandsk valuta er verdsatt til kursen ved regnskapsårets slutt. Kursgevinster og kurstap i utenlandsk valuta føres som finansinntekt og finanskosnad. Egne utgifter til forskning og utvikling og til utvikling av rettigheter er kostnadsført. Utgifter til andre immaterielle eiendeler balanseføres i den grad det kan identifiseres en fremtidig økonomisk fordel knyttet til utvikling av en identifiserbar immateriell eiendel og utgiftene kan måles pålitelig. I motsatt fall kostnadsføres slike utgifter løpende. Balanseført utvikling avskrives lineært over økonomisk levetid.

Skatt

Skattekostnaden i resultatregnskapet omfatter både periodens betalbare skatt og endring i utsatt skatt. Utsatt skatt er beregnet med 22% på grunnlag av de midlertidige forskjeller som eksisterer mellom regnskapsmessige og skattemessige verdier, samt skattemessig underskudd til fremføring ved utgangen av regnskapsåret. Skatteøkende og skattereduserende midlertidige forskjeller som reverserer eller kan reversere i samme periode er fastsatt og skattevirkningen er beregnet på nettogrunnlaget.

Selskapet har ikke endret regnskapsprinsipp fra 2022 til 2023.



COMPANYCASTS AS
917 606 714

Note 1 - Lønnskostnader

Spesifikasjon av lønnskostnader	2023	2022
Lønn	864 688	1 201 459
Arbeidsgiveravgift	84 173	114 890
Pensjonskostnader	0	0
Andre relaterte ytelser	10 743	10 067
Sum	959 604	1 326 416

Mer om årsverk og lønn

Av lønnskostnadene til prosjektleder er 50% aktivert

Note 2 - Antall årsverk

Antall årsverk sysselsatt i regnskapsåret: 1,6

Note 3 - Varige driftsmidler/anleggsmidler

Varige driftsmidler	Driftsløsøre, inventar o.l	Immaterielle eiendeler	Sum
Anskaffelseskost pr 01.01	54 454	4 843 591	4 898 045
Tilgang i året	0	200 798	200 798
Avgang i året	0	0	0
Anskaffelseskost pr 31.12	54 454	5 044 389	5 098 843
Akkumulert av- og nedskrivninger 01.01	-54 454	-1 620 610	-1 675 064
Akkumulert av- og nedskrivninger 31.12	-54 454	-2 118 577	-2 173 031
Balanseført verdi pr 31.12	0	2 925 812	2 925 812
Årets av- og nedskrivninger	0	497 967	497 967
Økonomisk levetid	3 - 4,29	5 - 10	
Avskrivningsplan	Lineær	Lineær	

Mer om varige driftsmidler/anleggsmidler

Tilgangen i året er det aktivert 50% av timer fra prosjektleder.

Note 4 - Spesifisering av skatt

Skattekostnad	2023	2022
+/- Endringer i utsatt skatt/utsatt skattefordel	159 734	0
Skattekostnad	159 734	0
Skattepliktig inntekt		
Resultat før skatt	712 196	-368 828
Permanente forskjeller	13 870	1 881
+/- Endring i midlertidige forskjeller	-60 652	-44 316
- Anvendelse av fremførbart underskudd	-665 415	0
Skattepliktig inntekt	0	-411 263



COMPANYCASTS AS
917 606 714

Note 5 - Midlertidige forskjeller - utsatt skatt/skattefordel

Utsatt skatt/utsatt skattefordel i balansen avsettes på grunnlag av forskjeller mellom regnskapsmessige og skattemessige verdier i henhold til norsk regnskapsstandard for skatt.

Midlertidige skatteøkende og skattereduserende forskjeller som kan utlignes er nettoført.

Midlertidige forskjeller knyttet til:	01.01.2023	31.12.2023	Endring
Anleggsmidler	157 526	218 178	-60 652
Fremførbart underskudd	-2 394 711	-1 729 296	-665 415
Netto forskjeller	-2 237 185	-1 511 118	-726 067
Skattereduserende forskjeller som ikke kan utlignes	2 237 185	0	2 237 185
Sum midlertidige forskjeller som påvirker betalbar skatt	0	-1 511 118	1 511 118
Utsatt skattefordel 31.12.2023 basert på 22 %	-492 180	-332 446	-159 734

Note 6 - Fordringer

Fordringer som forfaller senere enn ett år etter regnskapsårets slutt	35 538
---	--------

Note 7 - Aksjekapital

Aksjeklasse	Antall aksjer	Aksjenes pålydende	Bokført verdi
Ordinære	1 601	30	48 030
Aksjonærer	Antall aksjer	Eierandel %	Aksjeklasse
Ennerd AS	769	48,03	Ordinære
Frode Børli	196	12,24	Ordinære
Jungen Holding AS	196	12,24	Ordinære
Salten Invest AS	182	11,37	Ordinære
Jacwest Holding AS	156	9,74	Ordinære
Andrew Annely	51	3,19	Ordinære
Otto Koch AS	51	3,19	Ordinære
Totalt antall aksjer	1 601	100	

Note 8 - Egenkapital

	Aksjekapital	Overkurs	Udekket tap	Sum
Egenkapital 31.12.2022	48 030	2 040 812	-1 689 665	399 177
Årsresultat	0	0	552 462	552 462
Egenkapital 31.12.2023	48 030	2 040 812	-1 137 203	951 639

Note 9 - Lån og sikkerhetsstillelse til ledende personer, eiere med videre

Det er ikke gitt lån eller sikkerhetsstillelse til medlemmer av styrende organer.



Årsregnskap for
COMPANYCASTS AS

917606714

Regnskapsår
01.01.2023 - 31.12.2023



COMPANYCASTS AS
917 606 714

Resultatregnskap

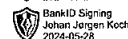
	Note	2023	2022
Driftsinntekter			
Salgsinntekt		2 85	1 893
Annen driftsinntekt		41	5 375
Sum driftsinntekter		3 273 622	2 407 268
Driftskostnader			
Varekostnad		-177 834	-117 770
Lønnskostnad	1, 2	-959 604	-1 326 416
Avskrivning på varige driftsmidler og immaterielle eiendeler	3	-497 967	-505 818
Annen driftskostnad		-706 101	-665 670
Sum driftskostnader		-2 341 506	-2 615 674
Driftsresultat		932 115	-208 406
Finansinntekter			
Annen renteinntekt		-560	0
Annen finansinntekt		0	551
Sum finansinntekter		-560	551
Finanskostnader			
Annen rentekostnad		-216 777	-160 972
Annen finanskostnad		-2 582	-1
Sum finanskostnader		-219 359	-160 972
Netto finans		-219 919	-160 421
Resultat før skattekostnad		712 196	-368 828
Skattekostnad	4, 5	-159 734	80 728
Årsresultat		552 462	-288 100
Overføringer			
Udekket tap		552 462	-288 100
Sum overføringer		552 462	-288 100



COMPANYCASTS AS
917 606 714

Balanse

	Note	31.12.2023	31.12.2022
EIENDELER			
Anleggsmidler			
Immaterielle eiendeler			
Utvikling		2 887 945	3 178 714
Konsesjoner, patenter, lisenser, varemerker ol.		37 867	44 267
Utsatt skattefordel	4, 5	332 446	492 180
Sum immaterielle eiendeler		3 258 258	3 715 161
Varige driftsmidler			
Driftsløsøre, inventar, verktøy, kontormaskiner, ol.	3	0	0
Sum varige driftsmidler		0	0
Finansielle anleggsmidler			
Andre langsiktige fordringer	6	35 538	42 694
Sum finansielle anleggsmidler		35 538	42 694
Sum anleggsmidler		3 293 796	3 757 855
Omløpsmidler			
Varer			
Varer		376 280	399 820
Sum varer		376 280	399 820
Fordringer			
Kundefordringer		463 028	61 870
Andre kortsiktige fordringer		5 276	4 359
Sum fordringer		468 305	66 229
Bankinnskudd, kontanter og lignende			
Bankinnskudd, kontanter og lignende		10 242	43 787
Sum bankinnskudd, kontanter og lignende		10 242	43 787
Sum omløpsmidler		854 827	509 836
SUM EIENDELER		4 148 622	4 267 691





COMPANYCASTS AS
917 606 714

Balanse

	Note	31.12.2023	31.12.2022
EGENKAPITAL OG GJELD			
Egenkapital			
Innskutt egenkapital			
Aksjekapital	7, 8	48 030	48 030
Overkurs	8	2 040 812	2 040 812
Sum innskutt egenkapital		2 088 842	2 088 842
Opptjent egenkapital			
Udekket tap	8	-1 137 203	-1 689 665
Sum opptjent egenkapital		-1 137 203	-1 689 665
Sum egenkapital		951 639	399 177
Gjeld			
Annen langsiktig gjeld			
Gjeld til kredittinstitusjoner		1 552 526	1 782 518
Øvrig langsiktig gjeld		474 240	674 240
Sum annen langsiktig gjeld		2 026 766	2 456 758
Kortsiktig gjeld			
Gjeld til kredittinstitusjoner		597 318	602 166
Leverandørgjeld		143 807	106 745
Skyldige offentlige avgifter		77 937	214 072
Annen kortsiktig gjeld	9	351 154	488 773
Sum kortsiktig gjeld		1 170 217	1 411 756
Sum gjeld		3 196 983	3 868 514
SUM EGENKAPITAL OG GJELD		4 148 623	4 267 691

Bodø, 28.05.2024

Morten Johansen
styrets leder

Marius Jacobsen
styremedlem / daglig leder

Frode Børli
styremedlem

Johan Jørgen Koch
styremedlem





COMPANYCASTS AS
917 606 714

Noter

Regnskapsprinsipper

Årsregnskapet er satt opp i samsvar med regnskapsloven og god regnskapsskikk for sr



Anleggsmidler

Lineære avskrivninger over driftsmidlenes forventet levetid er lagt til grunn ved beregning av avskrivningsbeløp. ved eventuelle verdinedganger som ikke antas å være kortvarige og forbigående, foretas nedskrivninger. som anleggsmidler regnes også forsknings- og utviklingsprosjekter som er ført opp i balansen

Salgsinntekter

Inntektsføring ved salg av varer skjer på leveringstidspunktet. Tjenester inntektsføres etter hvert som de leveres.

Klassifisering og vurdering av balanseposter

Anleggsmidler er eiendeler bestemt til varig eie eller bruk. Eiendeler som er knyttet til varekretsløpet er klassifisert som omløpsmidler. Fordringer klassifiseres som omløpsmidler hvis de forfaller til betaling innen ett år etter transaksjonsdagen. Tilsvarende klassifiseres gjeld som kortsiktig hvis gjelden forfaller til betaling innen ett år. Langsiktig gjeld er gjeld som forfaller senere enn ett år etter transaksjonsdagen. Første års avdrag på langsiktige fordringer og langsiktig gjeld klassifiseres likevel ikke som omløpsmiddel og kortsiktig gjeld.

Omløpsmidler vurderes til laveste av anskaffelseskost og virkelig verdi. Kortsiktig gjeld balanseføres til nominelt beløp på etableringstidspunktet. Anleggsmidler vurderes til anskaffelseskost. Varige anleggsmidler avskrives etter en fornuftig avskrivningsplan. Anleggsmidlene nedskrives til virkelig verdi ved verdifall som ikke forventes å være forbigående. Langsiktig gjeld med unntak av andre avsetninger balanseføres til nominelt beløp på etableringstidspunktet.

Fordringer

Kundefordringer og andre fordringer er oppført i balansen til pålydende etter fradrag for avsetning til forventet tap. Avsetning til tap gjøres på grunnlag av individuelle vurderinger av de enkelte fordringene.

Varebeholdninger

Lager av innkjøpte varer er verdsatt til laveste verdi av anskaffelseskost etter FIFO- prinsippet og virkelig verdi. Det foretas nedskrivning for påregnelig ukurans.

Forøvrig er følgende regnskapsprinsipper anvendt:

Forsikret pensjonsforpliktelse er ikke balanseført - kostnaden er lik premien. Leieavtaler er ikke balanseført. Fordringer og gjeld i utenlandsk valuta er verdsatt til kursen ved regnskapsårets slutt. Kursgevinster og kurstap i utenlandsk valuta føres som finansinntekt og finanskosntad. Egne utgifter til forskning og utvikling og til utvikling av rettigheter er kostnadsført. Utgifter til andre immaterielle eiendeler balanseføres i den grad det kan identifiseres en fremtidig økonomisk fordel knyttet til utvikling av en identifiserbar immateriell eiendel og utgiftene kan måles pålitelig. I motsatt fall kostnadsføres slike utgifter løpende. Balanseført utvikling avskrives lineært over økonomisk levetid.

Skatt


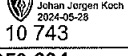
Skattekostnaden i resultatregnskapet omfatter både periodens betalbare skatt og endring i utsatt skatt. Utsatt skatt er beregnet med 22% på grunnlag av de midlertidige forskjeller som eksisterer mellom regnskapsmessige og skattemessige verdier, samt skattemessig underskudd til fremføring ved utgangen av regnskapsåret. Skatteøkende og skattereduserende midlertidige forskjeller som reverserer eller kan reversere i samme periode er fastsatt og skattevirkningen er beregnet på nettogrunnlaget.

Selskapet har ikke endret regnskapsprinsipp fra 2022 til 2023.



COMPANYCASTS AS
917 606 714

Note 1 - Lønnskostnader

Spesifikasjon av lønnskostnader	2023	2022
Lønn	 1 459	1 459
Arbeidsgiveravgift	 4 890	4 890
Pensjonskostnader		0
Andre relaterte ytelser	10 743	10 067
Sum	959 604	1 326 416

Mer om årsverk og lønn

Av lønnskostnadene til prosjektleder er 50% aktivert

Note 2 - Antall årsverk

Antall årsverk sysselsatt i regnskapsåret: 1,6

Note 3 - Varige driftsmidler/anleggsmidler

Varige driftsmidler	Driftsløse, inventar o.l	Immaterielle eiendeler	Sum
Anskaffelseskost pr 01.01	54 454	4 843 591	4 898 045
Tilgang i året	0	200 798	200 798
Avgang i året	0	0	0
Anskaffelseskost pr 31.12	54 454	5 044 389	5 098 843
Akkumulert av- og nedskrivninger 01.01	-54 454	-1 620 610	-1 675 064
Akkumulert av- og nedskrivninger 31.12	-54 454	-2 118 577	-2 173 031
Balanseført verdi pr 31.12	0	2 925 812	2 925 812
Årets av- og nedskrivninger	0	497 967	497 967
Økonomisk levetid	3 - 4,29	5 - 10	
Avskrivningsplan	Lineær	Lineær	

Mer om varige driftsmidler/anleggsmidler

Tilgangen i året er det aktivert 50% av timer fra prosjektleder.

Note 4 - Spesifisering av skatt

Skattekostnad	2023	2022
+/- Endringer i utsatt skatt/utsatt skattefordel	159 734	0
Skattekostnad	159 734	0
Skattepliktig inntekt		
Resultat før skatt	712 196	-368 828
Permanente forskjeller	13 870	1 881
+/- Endring i midlertidige forskjeller	-60 652	-44 316
- Anvendelse av fremførbart underskudd	-665 415	0
Skattepliktig inntekt	0	-411 263



COMPANYCASTS AS
917 606 714

Note 5 - Midlertidige forskjeller - utsatt skatt/skattefordel

Utsatt skatt/utsatt skattefordel i balansen avsettes på grunnlag av forskjeller mellom regnskapsmessige og skattemessige verdier i henhold til norsk regnskapsstandard for skatt.

Midlertidige skatteøkende og skattereduserende forskjeller som kan utlignes er nettofø-



Midlertidige forskjeller knyttet til:	01.01.2023	31.12.2023	Endring
Anleggsmidler	157 526	218 178	-60 652
Frempførbart underskudd	-2 394 711	-1 729 296	-665 415
Netto forskjeller	-2 237 185	-1 511 118	-726 067
Skattereduserende forskjeller som ikke kan utlignes	2 237 185	0	2 237 185
Sum midlertidige forskjeller som påvirker betalbar skatt	0	-1 511 118	1 511 118
Utsatt skattefordel 31.12.2023 basert på 22 %	-492 180	-332 446	-159 734

Note 6 - Fordringer

Fordringer som forfaller senere enn ett år etter regnskapsårets slutt	35 538
---	--------

Note 7 - Aksjekapital

Aksjeklasse	Antall aksjer	Aksjenes pålydende	Bokført verdi
Ordinære	1 601	30	48 030
Aksjonærer	Antall aksjer	Eierandel %	Aksjeklasse
Ennerd AS	769	48,03	Ordinære
Frode Børli	196	12,24	Ordinære
Jungen Holding AS	196	12,24	Ordinære
Salten Invest AS	182	11,37	Ordinære
Jacwest Holding AS	156	9,74	Ordinære
Andrew Annely	51	3,19	Ordinære
Otto Koch AS	51	3,19	Ordinære
Totalt antall aksjer	1 601	100	

Note 8 - Egenkapital

	Aksjekapital	Overkurs	Udekket tap	Sum
Egenkapital 31.12.2022	48 030	2 040 812	-1 689 665	399 177
Årsresultat	0	0	552 462	552 462
Egenkapital 31.12.2023	48 030	2 040 812	-1 137 203	951 639

Note 9 - Lån og sikkerhetsstillelse til ledende personer, eiere med videre

Det er ikke gitt lån eller sikkerhetsstillelse til medlemmer av styrende organer.