



## ÅRSREGNSKAPET FOR REGNSKAPSÅRET 2023 - GENERELL INFORMASJON

### Enheten

Organisasjonsnummer: 975 798 895  
Organisasjonsform: Aksjeselskap  
Foretaksnavn: OVE SKÅR EIENDOM AS  
Forretningsadresse: Hjalmar Wessels vei 10  
1721 SARPSBORG

### Regnskapsår

Årsregnskapets periode: 01.01.2023 - 31.12.2023

### Konsern

Morselskap i konsern: Nei

### Regnskapsregler

Regler for små foretak benyttet: Ja  
Benyttet ved utarbeidelsen av årsregnskapet til selskapet: Regnskapslovens alminnelige regler

### Årsregnskapet fastsatt av kompetent organ

Bekreftet av representant for selskapet: Ove Roger Skår  
Dato for fastsettelse av årsregnskapet: 11.06.2024

### Grunnlag for avgivelse

År 2023: Årsregnskapet er elektronisk innlevert  
År 2022: Tall er hentet fra elektronisk innlevert årsregnskap fra 2023

*Det er ikke krav til at årsregnskapet m.v. som sendes til Regnskapsregisteret er undertegnet. Kontrollen på at dette er utført ligger hos revisor/enhetens øverste organ. Sikkerheten ivaretas ved at innsender har rolle/rettighet for innsending av årsregnskapet via Altinn, og ved at det bekreftes at årsregnskapet er fastsatt av kompetent organ.*

Brønnøysundregistrene, 10.07.2025



## Resultatregnskap

Beløp i: NOK	Note	2023	2022
<b>RESULTATREGNSKAP</b>			
<b>Inntekter</b>			
Annen driftsinntekt		254 000	
<b>Sum inntekter</b>		<b>254 000</b>	
<b>Kostnader</b>			
Varekostnad		42 000	477
Annen driftskostnad	1	176 288	51 424
<b>Sum kostnader</b>		<b>218 288</b>	<b>51 901</b>
<b>Driftsresultat</b>		<b>35 713</b>	<b>-51 901</b>
<b>Finansinntekter og finanskostnader</b>			
Annen renteinntekt		29 405	21 112
<b>Sum finansinntekter</b>		<b>29 405</b>	<b>21 112</b>
Rentekostnad til foretak i samme konsern		311 645	
Annen rentekostnad			493
Annen finanskostnad		2 000	2 500
<b>Sum finanskostnader</b>		<b>313 645</b>	<b>2 993</b>
<b>Netto finans</b>		<b>-284 240</b>	<b>18 119</b>
<b>Ordinært resultat før skattekostnad</b>		<b>-248 528</b>	<b>-33 782</b>
Skattekostnad på resultat	3	-62 000	
<b>Ordinært resultat etter skattekostnad</b>		<b>-186 528</b>	<b>-33 782</b>
<b>Årsresultat</b>		<b>-186 528</b>	<b>-33 782</b>
<b>Årsresultat etter minoritetsinteresser</b>		<b>-186 528</b>	<b>-33 782</b>
<b>Totalresultat</b>		<b>-186 528</b>	<b>-33 782</b>
<b>Overføringer og disponeringer</b>			
Konsernbidrag	4	-219 817	
Avsatt til annen egenkapital	4	33 290	-33 782



## Resultatregnskap

<b>Beløp i: NOK</b>	<b>Note</b>	<b>2023</b>	<b>2022</b>
Sum overføringer og disponeringer		-186 528	-33 782



## Balanse

Beløp i: NOK	Note	2023	2022
<b>BALANSE - EIENDELER</b>			
<b>Anleggsmidler</b>			
<b>Immaterielle eiendeler</b>			
<b>Varige driftsmidler</b>			
Tomter, bygninger o.a. fast eiendom	2	6 457 202	
<b>Sum varige driftsmidler</b>		<b>6 457 202</b>	
<b>Sum anleggsmidler</b>		<b>6 457 202</b>	<b>0</b>
<b>Omløpsmidler</b>			
<b>Varer</b>			
<b>Sum varer</b>		<b>500 472</b>	
<b>Fordringer</b>			
Andre kortsiktige fordringer		7 441	1 209
Konsernfordringer	5	281 817	
<b>Sum fordringer</b>		<b>289 258</b>	<b>1 209</b>
<b>Bankinnskudd, kontanter og lignende</b>			
Bankinnskudd		1 113 949	1 006 191
<b>Sum bankinnskudd, kontanter og lignende</b>		<b>1 113 949</b>	<b>1 006 191</b>
<b>Sum omløpsmidler</b>		<b>1 903 680</b>	<b>1 007 400</b>
<b>SUM EIENDELER</b>		<b>8 360 882</b>	<b>1 007 400</b>
<b>BALANSE - EGENKAPITAL OG GJELD</b>			
<b>Egenkapital</b>			
<b>Innskutt egenkapital</b>			
Aksjekapital	4	100 000	100 000
Annen innskutt egenkapital	4	456 675	236 858
<b>Sum innskutt egenkapital</b>		<b>556 675</b>	<b>336 858</b>



## Balanse

<b>Beløp i: NOK</b>	<b>Note</b>	<b>2023</b>	<b>2022</b>
<b>Opptjent egenkapital</b>			
Annen egenkapital	4	469 015	655 542
<b>Sum opptjent egenkapital</b>		<b>469 015</b>	<b>655 542</b>
<b>Sum egenkapital</b>		<b>1 025 690</b>	<b>992 400</b>
<b>Gjeld</b>			
<b>Langsiktig gjeld</b>			
<b>Annen langsiktig gjeld</b>			
Langsiktig konserngjeld	5	6 768 192	
<b>Sum annen langsiktig gjeld</b>		<b>6 768 192</b>	
<b>Sum langsiktig gjeld</b>		<b>6 768 192</b>	<b>0</b>
<b>Kortsiktig gjeld</b>			
Leverandørgjeld	5	75 000	15 000
Kortsiktig konserngjeld	5	492 000	
<b>Sum kortsiktig gjeld</b>		<b>567 000</b>	<b>15 000</b>
<b>Sum gjeld</b>		<b>7 335 192</b>	<b>15 000</b>
<b>SUM EGENKAPITAL OG GJELD</b>		<b>8 360 882</b>	<b>1 007 400</b>



## Brønnøysundregistrene

### ÅRSREGNSKAP FOR REGNSKAPSÅRET 2023 - GENERELL INFORMASJON

Journalnummer: 2024 588891

#### Enheten

Organisasjonsnummer: 975 798 895  
Organisasjonsform: Aksjeselskap  
Foretaksnavn: OVE SKÅR EIENDOM AS  
Forretningsadresse: Klokkergårdveien 16  
1711 SARPSBORG

#### Regnskapsår

Årsregnskapets periode: 01.01.2023 - 31.12.2023

#### Konsern

Morselskap i konsern: Nei

#### Regnskapsregler

Regler for små foretak benyttet: Ja  
Benyttet ved utarbeidelsen av  
årsregnskapet til selskapet: Regnskapslovens alminnelige regler

#### Årsregnskapet fastsatt av kompetent organ

Bekreftet av representant for selskapet: Ove Roger Skår  
Dato for fastsettelse av årsregnskapet: 11.06.2024

#### Grunnlag for avgivelse

År 2023: Årsregnskap er elektronisk innlevert.  
År 2022: Tall er hentet fra elektronisk innlevert årsregnskap fra 2023.

*Det er ikke krav til at årsregnskapet m.v. som sendes til Regnskapsregisteret er undertegnet. Kontrollen på at dette er utført ligger hos revisor/enhetens øverste organ. Sikkerheten ivaretas ved at innsender har rolle/rettighet for innsending av årsregnskapet via Altinn, og ved at det bekreftes at årsregnskapet er fastsatt av kompetent organ.*

Brønnøysundregistrene, 06.07.2024



Organisasjonsnr: 975 798 895  
OVE SKÅR EIENDOM AS

## RESULTATREGNSKAP

<b>Beløp i: NOK</b>	<b>Note</b>	<b>2023</b>	<b>2022</b>
<b>RESULTATREGNSKAP</b>			
<b>Inntekter</b>			
Annen driftsinntekt		254 000	
<b>Sum inntekter</b>		<b>254 000</b>	
<b>Kostnader</b>			
Varekostnad		42 000	477
Annen driftskostnad	1	176 288	51 424
<b>Sum kostnader</b>		<b>218 288</b>	<b>51 901</b>
<b>Driftsresultat</b>		<b>35 713</b>	<b>-51 901</b>
<b>Finansinntekter og finanskostnader</b>			
Annen renteinntekt		29 405	21 112
<b>Sum finansinntekter</b>		<b>29 405</b>	<b>21 112</b>
Rentekostnad til foretak i samme konsern		311 645	
Annen rentekostnad			493
Annen finanskostnad		2 000	2 500
<b>Sum finanskostnader</b>		<b>313 645</b>	<b>2 993</b>
<b>Netto finans</b>		<b>-284 240</b>	<b>18 119</b>
<b>Ordinært resultat før skattekostnad</b>			
Skattekostnad på resultat	3	-248 528	-33 782
<b>Ordinært resultat etter skattekostnad</b>		<b>-186 528</b>	<b>-33 782</b>
<b>Årsresultat</b>		<b>-186 528</b>	<b>-33 782</b>
<b>Årsresultat etter minoritetsinteresser</b>		<b>-186 528</b>	<b>-33 782</b>
<b>Totalresultat</b>		<b>-186 528</b>	<b>-33 782</b>
<b>Overføringer og disponeringer</b>			
Konsernbidrag	4	-219 817	
Avsatt til annen egenkapital	4	33 290	-33 782
<b>Sum overføringer og disponeringer</b>		<b>-186 528</b>	<b>-33 782</b>



Organisasjonsnr: 975 798 895  
OVE SKÅR EIENDOM AS

## BALANSE

Beløp i: NOK	Note	2023	2022
--------------	------	------	------

### BALANSE - EIENDELER

#### Anleggsmidler Immaterielle eiendeler

Varige driftsmidler			
Tomter, bygninger o.a. fast eiendom	2	6 457 202	
Sum varige driftsmidler		6 457 202	

Sum anleggsmidler		6 457 202	0
-------------------	--	-----------	---

#### Omløpsmidler

##### Varer

Sum varer		500 472	
-----------	--	---------	--

##### Fordringer

Andre kortsiktige fordringer		7 441	1 209
Konsernfordringer	5	281 817	
Sum fordringer		289 258	1 209

#### Bankinnskudd, kontanter og lignende

Bankinnskudd		1 113 949	1 006 191
Sum bankinnskudd, kontanter og lignende		1 113 949	1 006 191

Sum omløpsmidler		1 903 680	1 007 400
------------------	--	-----------	-----------

SUM EIENDELER		8 360 882	1 007 400
---------------	--	-----------	-----------

### BALANSE - EGENKAPITAL OG GJELD

#### Egenkapital

##### Innskutt egenkapital

Aksjekapital	4	100 000	100 000
Annen innskutt egenkapital	4	456 675	236 858
Sum innskutt egenkapital		556 675	336 858

##### Opptjent egenkapital

Annen egenkapital	4	469 015	655 542
Sum opptjent egenkapital		469 015	655 542

Sum egenkapital		1 025 690	992 400
-----------------	--	-----------	---------

#### Gjeld

##### Langsiktig gjeld



<b>Annen langsiktig gjeld</b>			
Langsiktig konserngjeld	5	6 768 192	
<b>Sum annen langsiktig gjeld</b>		<b>6 768 192</b>	
<b>Sum langsiktig gjeld</b>		<b>6 768 192</b>	<b>0</b>
<b>Kortsiktig gjeld</b>			
Leverandørgjeld	5	75 000	15 000
Kortsiktig konserngjeld	5	492 000	
<b>Sum kortsiktig gjeld</b>		<b>567 000</b>	<b>15 000</b>
<b>Sum gjeld</b>		<b>7 335 192</b>	<b>15 000</b>
<b>SUM EGENKAPITAL OG GJELD</b>		<b>8 360 882</b>	<b>1 007 400</b>



Organisasjonsnr: 975 798 895  
OVE SKÅR EIENDOM AS

NOTEOPPLYSNINGER - SELSKAP - alle poster oppgitt i hele tall

## Note

Antall årsverk i regnskapsåret  
0.00

<u>Sum</u>	<u>Beløp</u>
<u>Balanseført verdi 31.12.</u>	<u>Varige driftsmidler Immaterielle eiend.</u>

## Konsernregnskap

Morselskapet sitt navn

Forretningskontor for morselskapet

## Begrunnelse for at datterselskap er utelatt fra konsolideringen

<u>Samlet beløp - tilknyttet selskap</u>	<u>Årets</u>	<u>Fjorårets</u>
--	--------------	------------------

<u>Samlet beløp - foretak i samme konsern</u>	<u>Årets</u>	<u>Fjorårets</u>
---	--------------	------------------

<u>Samlet beløp - foretak i samme konsern</u>	<u>Årets</u>	<u>Fjorårets</u>
---	--------------	------------------

<u>Samlet beløp - felles kontrollert virksomhet</u>	<u>Årets</u>	<u>Fjorårets</u>
---	--------------	------------------

<u>Pantstillelse</u>	<u>Beløp</u>
----------------------	--------------

<u>Beholdning av egne aksjer</u>	<u>Antall</u>	<u>Pålydende</u>	<u>Andel av aksjek.</u>
----------------------------------	---------------	------------------	-------------------------



# **Årsregnskap 2023**

## **Ove Skår Eiendom AS**

**Resultatregnskap**  
**Balanse**  
**Noter**  
**Revisjonsberetning**

**Org.nr.: 975 798 895**



## RESULTATREGNSKAP

### OVE SKÅR EIENDOM AS

DRIFTSINNEKTER OG DRIFTSKOSTNADER	Note	2023	2022
Annen driftsinntekt		254 000	0
<b>Sum driftsinntekter</b>		<b>254 000</b>	<b>0</b>
Varekostnad		42 000	477
Annen driftskostnad	1	176 288	51 424
<b>Sum driftskostnader</b>		<b>218 288</b>	<b>51 901</b>
<b>Driftsresultat</b>		<b>35 713</b>	<b>-51 901</b>
<b>FINANSINNEKTER OG FINANSKOSTNADER</b>			
Annen renteinntekt		29 405	21 112
Rentekostnad til foretak i samme konsern		311 645	0
Annen rentekostnad		0	493
Annen finanskostnad		2 000	2 500
<b>Resultat av finansposter</b>		<b>-284 240</b>	<b>18 119</b>
Resultat før skattekostnad		-248 528	-33 782
Skattekostnad på resultat	3	-62 000	0
<b>Årsresultat</b>		<b>-186 528</b>	<b>-33 782</b>
<b>OVERFØRINGER</b>			
Mottatt konsernbidrag	4	219 817	0
Avsatt til annen egenkapital	4	33 290	-33 782
<b>Sum overføringer</b>		<b>-186 528</b>	<b>-33 782</b>



### BALANSE

#### OVE SKÅR EIENDOM AS

EIENDELER	Note	2023	2022
<b>ANLEGGSMIDLER</b>			
<b>VARIGE DRIFTSMIDLER</b>			
Tomter, bygninger o.a. fast eiendom	2	6 457 202	0
<b>Sum varige driftsmidler</b>		<b>6 457 202</b>	<b>0</b>
<b>Sum anleggsmidler</b>		<b>6 457 202</b>	<b>0</b>
<b>OMLØPSMIDLER</b>			
Varer - prosjekter i egenregi		500 472	0
<b>FORDRINGER</b>			
Andre kortsiktige fordringer		7 441	1 209
Konsernfordringer	5	281 817	0
<b>Sum fordringer</b>		<b>289 258</b>	<b>1 209</b>
Bankinnskudd		1 113 949	1 006 191
<b>Sum omløpsmidler</b>		<b>1 903 680</b>	<b>1 007 400</b>
<b>Sum eiendeler</b>		<b>8 360 882</b>	<b>1 007 400</b>

OVE SKÅR EIENDOM AS

SIDE 3




## BALANSE

### OVE SKÅR EIENDOM AS

EGENKAPITAL OG GJELD	Note	2023	2022
<strong>EGENKAPITAL</strong>			
<strong>INNSKUTT EGENKAPITAL</strong>			
Aksjekapital	4	100 000	100 000
Annen innskutt egenkapital	4	456 675	236 858
<strong>Sum innskutt egenkapital</strong>		<strong>556 675</strong>	<strong>336 858</strong>
<strong>OPPTJENT EGENKAPITAL</strong>			
Annen egenkapital	4	469 015	655 542
<strong>Sum opptjent egenkapital</strong>		<strong>469 015</strong>	<strong>655 542</strong>
<strong>Sum egenkapital</strong>		<strong>1 025 690</strong>	<strong>992 400</strong>
<strong>GJELD</strong>			
<strong>ANNEN LANGSIKTIG GJELD</strong>			
Langsiktig konserngjeld	5	6 768 192	0
<strong>Sum annen langsiktig gjeld</strong>		<strong>6 768 192</strong>	<strong>0</strong>
<strong>KORTSIKTIG GJELD</strong>			
Leverandørgjeld	5	75 000	15 000
Konserngjeld	5	492 000	0
<strong>Sum kortsiktig gjeld</strong>		<strong>567 000</strong>	<strong>15 000</strong>
<strong>Sum gjeld</strong>		<strong>7 335 192</strong>	<strong>15 000</strong>
<strong>Sum egenkapital og gjeld</strong>		<strong>8 360 882</strong>	<strong>1 007 400</strong>

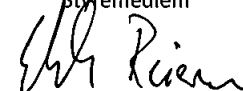
Sarpsborg, 11.06.2024  
Styret i Ove Skår Eiendom AS


  
Ove Roger Skår  
Styreleder

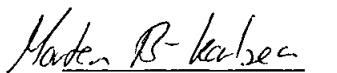
  
Richard Gisle Eidissen  
Styremedlem


  
Jan Erling Grav  
Styremedlem

  
John Fredrik Martinsen  
Styremedlem

  
Skule Reiersen  
Styremedlem

  
Sigurd Stokke  
Styremedlem

  
Morten André Bergerud-Karlsen  
Styremedlem

  
Kjell Gunnar Bukholm  
Daglig leder

OVE SKÅR EIENDOM AS

SIDE 4



## Noter til regnskapet for 2023 Ove Skår Eiendom AS

### Regnskapsprinsipper

I årsregnskapet er alle poster verdsatt og periodisert i overensstemmelse med regnskapslovens bestemmelser og reglene som følger av god regnskapsskikk.

### Klassifisering

Eiendeler bestemt til varig eie eller bruk, samt fordringer med forfall mer enn ett år etter balansedagen er medtatt som anleggsmidler. Øvrige eiendeler er klassifisert som omløpsmidler. Gjeld som forfaller senere enn ett år etter regnskapsperiodens utløp er oppført som langsiktig gjeld.

### Fordringer

Kundefordringer og andre fordringer er oppført i balansen til pålydende etter fradrag for konstaterte og forventede tap.

### Varelager - prosjekter i egenregi

Prosjekter i egenregi vurderes som tilvirkning for lager inntil det foreligger kontrakter om salg av prosjektet. Vurderingsreglene for varelager følges og balanseført verdi er vurdert til full tilvirkningskost.

### Skattekostnad og utsatt skatt

Skatter kostnadsføres når de påløper, det vil si at skattekostnaden er knyttet til det regnskapsmessige resultat før skatter. Skattekostnaden består av betalbar skatt (skatt på årets skattepliktige inntekt) og endring i netto utsatt skatt. Utsatt skatt i balansen beregnes på grunnlag av midlertidige forskjeller mellom regnskapsmessige og skattemessige verdier. Årsaken til at utsatt skatt oppstår er ulik periodisering av det regnskapsmessige og skattemessige resultat.

### Driftsinntekter og kostnader

Inntektsføring skjer etter opptjeningsprinsippet som normalt vil være leveringstidspunktet for varer og tjenester. Kostnader medtas etter sammenstillingsprinsippet, dvs. at kostnader medtas i samme periode som tilhørende inntekter inntektsføres.

### Note 1 Lønn, ansatte og lån og sikkerhetsstillelse til ledende personer

Selskapet har ingen ansatte. Det er ikke utbetalt lønn eller styrehonorar i 2023. Tjenester er fakturert med kr 75 000 fra søsterselskap inkl. mva.

### Note 2 Varige driftsmidler

	Bolig	Totalt
Anskaffelseskost 01.01	0	0
Tilgang/avgang	6 457 202	6 457 202
Anskaffelseskost 31.12	6 457 202	6 457 202
Akkumulerte avskrivninger 31.12	0	0
<b>Bokført verdi 31.12</b>	<b>6 457 202</b>	<b>6 457 202</b>
<b>Årets avskrivninger</b>	<b>0</b>	<b>0</b>



## Noter til regnskapet for 2023 Ove Skår Eiendom AS

Note 3	Skattekostnad		
	<b>Årets skattekostnad består av:</b>	<b>2023</b>	<b>2022</b>
	Betalbar skatt	0	0
	Skatteeffekt av konsernbidrag	-62 000	0
	Endring utsatt skatt/utsatt skattefordel	0	0
	<b>Årets totale skattekostnad</b>	<b>-62 000</b>	<b>0</b>
	<b>Betalbar skatt i balansen</b>	<b>2023</b>	<b>2022</b>
	Betalbar skatt basert på skattepliktig inntekt før konsernbidrag	0	0
	Effekt av avgitt konsernbidrag	0	0
	<b>Betalbar skatt i balansen</b>	<b>0</b>	<b>0</b>
	<b>Utsatt skatt/utsatt skattefordel</b>	<b>31.12.23</b>	<b>31.12.22</b>
	Netto grunnlag	0	-33 289
	Beregnet utsatt skatt/skattefordel 22%	0	-7 324
	<b>Utsatt skatt/utsatt skattefordel i regnskapet</b>	<b>0</b>	<b>0</b>

Note 4	Egenkapital				
		Aksjekapital	Annen innskutt EK	Annen EK	Sum
	Egenkapital pr. 31.12.2022	100 000	236 858	655 542	992 400
	Mottatt konsernbidrag		219 817	0	219 817
	Årets resultat			-186 528	-186 528
	<b>Egenkapital pr. 31.12.2023</b>	<b>100 000</b>	<b>456 675</b>	<b>469 015</b>	<b>1 025 690</b>

### Note 5 Konsern

Aksjene eies av Ove Skår Gruppen AS med 100 % og selskapet inngår i konsolideringen. Morselskapet har forretningskontor i Sarpsborg.

	2023	2022
Kortsiktig fordring til selskap i samme konsern, Tindlund Park AS	281 817	
Langsiktig gjeld til selskap i samme konsern, Ove Skår Gruppen AS	6 768 192	
Kortsiktig gjeld til selskap i samme konsern, Ove Skår AS	0	0
Kortsiktig gjeld til selskap i samme konsern, Tindlund Park AS	492 000	0
Kortsiktig leverandørgjeld til selskap i samme konsern, Ove Skår AS	75 000	12 500



Til generalforsamlingen i  
Ove Skår Eiendom AS

## Uavhengig revisors beretning

### Konklusjon

Vi har revidert Ove Skår Eiendom AS sitt årsregnskap som viser et underskudd på kr 186.528. Årsregnskapet består av balanse per 31. desember 2023, resultatregnskap for regnskapsåret avsluttet per denne datoen og noter til årsregnskapet, herunder et sammendrag av viktige regnskapsprinsipper.

Etter vår mening

- oppfyller årsregnskapet gjeldende lovkrav, og
- gir årsregnskapet et rettviseende bilde av selskapets finansielle stilling per 31. desember 2023 og av dets resultat for regnskapsåret avsluttet per denne datoen i samsvar med regnskapslovens regler og god regnskapsskikk i Norge.

### Grunnlag for konklusjonen

Vi har gjennomført revisjonen i samsvar med de internasjonale revisjonsstandardene International Standards on Auditing (ISA-ene). Våre oppgaver og plikter i henhold til disse standardene er beskrevet nedenfor under Revisors oppgaver og plikter ved revisjonen av årsregnskapet. Vi er uavhengige av selskapet slik det kreves i lov, forskrift og International Code of Ethics for Professional Accountants (inkludert internasjonale uavhengighetsstandarder) utstedt av the International Ethics Standards Board for Accountants (IESBA-reglene), og vi har overholdt våre øvrige etiske forpliktelser i samsvar med disse kravene. Innhentet revisjonsbevis er etter vår vurdering tilstrekkelig og hensiktsmessig som grunnlag for vår konklusjon.

### Ledelsens ansvar for årsregnskapet

Ledelsen (styret og daglig leder) er ansvarlig for å utarbeide årsregnskapet og for at det gir et rettviseende bilde i samsvar med regnskapslovens regler og god regnskapsskikk i Norge. Ledelsen er også ansvarlig for slik intern kontroll som den finner nødvendig for å kunne utarbeide et årsregnskap som ikke inneholder vesentlig feilinformasjon, verken som følge av misligheter eller utilsiktede feil.

Ved utarbeidelsen av årsregnskapet må ledelsen ta standpunkt til selskapets evne til fortsatt drift og opplyse om forhold av betydning for fortsatt drift. Forutsetningen om fortsatt drift skal legges til grunn for årsregnskapet så lenge det ikke er sannsynlig at virksomheten vil bli avviklet.



Revisorgruppen

Revisorgruppen Østfold AS  
Hundskinnveien 98  
N-1711 Sarpsborg

Tlf.: +47 69 13 98 88

E-post: sarpsborg@rg.no

Foretaksregisteret  
NO 930 575 828 MVA

www.rg.no

Partnere:  
Kristen Grivi  
Kay Åge Minge  
Geir Brauteset



## Revisors oppgaver og plikter ved revisjonen av årsregnskapet

Vårt mål er å oppnå betryggende sikkerhet for at årsregnskapet som helhet ikke inneholder vesentlig feilinformasjon, verken som følge av misligheter eller utilsiktede feil, og å avgi en revisjonsberetning som inneholder vår konklusjon. Betryggende sikkerhet er en høy grad av sikkerhet, men ingen garanti for at en revisjon utført i samsvar med ISA-ene, alltid vil avdekke vesentlig feilinformasjon som eksisterer. Feilinformasjon kan oppstå som følge av misligheter eller utilsiktede feil. Feilinformasjon blir vurdert som vesentlig dersom den enkeltvis eller samlet med rimelighet kan forventes å påvirke økonomiske beslutninger som brukerne foretar basert på årsregnskapet.

For videre beskrivelse av revisors oppgaver og plikter vises det til:  
<https://revisorforeningen.no/revisionsberetninger>

Sarpsborg, 11. juni 2024  
Revisorgruppen Østfold AS

Kay Åge Minge  
Statsautorisert revisor