



ÅRSREGNSKAPET FOR REGNSKAPSÅRET 2023 - GENERELL INFORMASJON

Enheten

Organisasjonsnummer: 989 195 158
Organisasjonsform: Aksjeselskap
Foretaksnavn: KÅRES HOLDING AS
Forretningsadresse: Heiamyrå 11A
4031 STAVANGER

Regnskapsår

Årsregnskapets periode: 01.01.2023 - 31.12.2023

Konsern

Morselskap i konsern: Ja
Konsernregnskap lagt ved: Nei

Regnskapsregler

Regler for små foretak benyttet: Ja
Benyttet ved utarbeidelsen av årsregnskapet til selskapet: Regnskapslovens alminnelige regler

Årsregnskapet fastsatt av kompetent organ

Bekreftet av representant for selskapet: Anne Lise Kolnes Hope
Dato for fastsettelse av årsregnskapet: 28.05.2024

Grunnlag for avgivelse

År 2023: Årsregnskapet er elektronisk innlevert
År 2022: Tall er hentet fra elektronisk innlevert årsregnskap fra 2023

Det er ikke krav til at årsregnskapet m.v. som sendes til Regnskapsregisteret er undertegnet. Kontrollen på at dette er utført ligger hos revisor/enhetens øverste organ. Sikkerheten ivaretas ved at innsender har rolle/rettighet for innsending av årsregnskapet via Altinn, og ved at det bekreftes at årsregnskapet er fastsatt av kompetent organ.

Brønnøysundregistrene, 27.07.2025



Resultatregnskap

Beløp i: NOK	Note	2023	2022
RESULTATREGNSKAP			
Kostnader			
Annen driftskostnad	2	21 625	18 784
Sum kostnader		21 625	18 784
Driftsresultat		-21 625	-18 784
Finansinntekter og finanskostnader			
Inntekt på investering i datterselskap		4 060 000	1 150 000
Annen renteinntekt		34	253
Sum finansinntekter		4 060 034	1 150 253
Annen rentekostnad		376	
Sum finanskostnader		376	
Netto finans		4 059 658	1 150 253
Ordinært resultat før skattekostnad		4 038 033	1 131 469
Skattekostnad på resultat	8	8 450	181 268
Ordinært resultat etter skattekostnad		4 029 583	950 201
Årsresultat		4 029 583	950 201
Årsresultat etter minoritetsinteresser		4 029 583	950 201
Totalresultat		4 029 583	950 201
Overføringer og disponeringer			
Ordinært utbytte	6	4 500 000	1 000 000
Overført fra annen egenkapital		-470 417	-49 799
Sum overføringer og disponeringer		4 029 583	950 201



Balanse

Beløp i: NOK	Note	2023	2022
BALANSE - EIENDELER			
Anleggsmidler			
Immaterielle eiendeler			
Finansielle anleggsmidler			
Investering i datterselskap	3	2 813 461	2 813 461
Sum finansielle anleggsmidler		2 813 461	2 813 461
Sum anleggsmidler		2 813 461	2 813 461
Omløpsmidler			
Varer			
Fordringer			
Andre kortsiktige fordringer		16 257	
Konsernfordringer	4	2 772 272	1 150 000
Sum fordringer		2 788 528	1 150 000
Bankinnskudd, kontanter og lignende			
Bankinnskudd, kontanter o.l.		64 712	203 369
Sum bankinnskudd, kontanter og lignende		64 712	203 369
Sum omløpsmidler		2 853 240	1 353 369
SUM EIENDELER		5 666 701	4 166 830
BALANSE - EGENKAPITAL OG GJELD			
Egenkapital			
Innskutt egenkapital			
Aksjekapital	5	507 792	507 792
Overkurs		110 000	110 000
Sum innskutt egenkapital		617 792	617 792
Opptjent egenkapital			



Balanse

Beløp i: NOK	Note	2023	2022
Annen egenkapital		447 978	918 395
Sum opptjent egenkapital		447 978	918 395
Sum egenkapital	6	1 065 770	1 536 187
Gjeld			
Langsiktig gjeld			
Utsatt skatt	8	64 685	80 856
Sum avsetninger for forpliktelser		64 685	80 856
Annen langsiktig gjeld			
Sum langsiktig gjeld		64 685	80 856
Kortsiktig gjeld			
Leverandørgjeld		11 625	8 563
Betalbar skatt	8	24 621	201 482
Utbytte	6	4 500 000	1 000 000
Kortsiktig konserngjeld	7		1 339 743
Sum kortsiktig gjeld		4 536 246	2 549 787
Sum gjeld		4 600 931	2 630 643
SUM EGENKAPITAL OG GJELD		5 666 701	4 166 830



Brønnøysundregistrene

ÅRSREGNSKAP FOR REGNSKAPSÅRET 2023 - GENERELL INFORMASJON

Journalnummer: 2024 672896

Enheten

Organisasjonsnummer: 989 195 158
Organisasjonsform: Aksjeselskap
Foretaksnavn: KÅRES HOLDING AS
Forretningsadresse: Heiamyrå 11A
4031 STAVANGER

Regnskapsår

Årsregnskapets periode: 01.01.2023 - 31.12.2023

Konsern

Morselskap i konsern: Ja
Konsernregnskap lagt ved: Nei

Regnskapsregler

Regler for små foretak benyttet: Ja
Benyttet ved utarbeidelsen av
årsregnskapet til selskapet: Regnskapslovens alminnelige regler

Årsregnskapet fastsatt av kompetent organ

Bekreftet av representant for selskapet: Anne Lise Kolnes Hope
Dato for fastsettelse av årsregnskapet: 28.05.2024

Revisjon

Selskapet har besluttet at årsregnskapet
ikke skal revideres: Ja
Ekstern autorisert regnskapsfører har i
løpet av regnskapsåret bistått ved den
løpende regnskapsføringen eller utført
andre tjenester for selskapet enn å
utarbeide årsregnskapet: Ja

Grunnlag for avgivelse

År 2023: Årsregnskap er elektronisk innlevert.
År 2022: Tall er hentet fra elektronisk innlevert årsregnskap fra 2023.

Det er ikke krav til at årsregnskapet m.v. som sendes til Regnskapsregisteret er undertegnet. Kontrollen på at dette er utført ligger hos revisor/enhetens øverste organ. Sikkerheten ivaretas ved at innsender har rolle/rettighet for innsending av årsregnskapet via Altinn, og ved at det bekreftes at årsregnskapet er fastsatt av kompetent organ.

Brønnøysundregistrene, 25.07.2024

Brønnøysundregistrene
Postadresse: Postboks 900, 8910 Brønnøysund
Telefon: 75 00 75 00
E-post: firmapost@brreg.no Internett: www.brreg.no
Organisasjonsnummer: 974 760 673



Organisasjonsnr: 989 195 158
KÅRES HOLDING AS

RESULTATREGNSKAP

Beløp i: NOK	Note	2023	2022
RESULTATREGNSKAP			
Kostnader			
Annen driftskostnad	2	21 625	18 784
Sum kostnader		21 625	18 784
Driftsresultat		-21 625	-18 784
Finansinntekter og finanskostnader			
Inntekt på investering i datterselskap		4 060 000	1 150 000
Annen renteinntekt		34	253
Sum finansinntekter		4 060 034	1 150 253
Annen rentekostnad		376	
Sum finanskostnader		376	
Netto finans		4 059 658	1 150 253
Ordinært resultat før skattekostnad		4 038 033	1 131 469
Skattekostnad på resultat	8	8 450	181 268
Ordinært resultat etter skattekostnad		4 029 583	950 201
Årsresultat		4 029 583	950 201
Årsresultat etter minoritetsinteresser		4 029 583	950 201
Totalresultat		4 029 583	950 201
Overføringer og disponeringer			
Ordinært utbytte	6	4 500 000	1 000 000
Overført fra annen egenkapital		-470 417	-49 799
Sum overføringer og disponeringer		4 029 583	950 201



Organisasjonsnr: 989 195 158
KÅRES HOLDING AS

BALANSE

Beløp i: NOK	Note	2023	2022
--------------	------	------	------

BALANSE - EIENDELER

Anleggsmidler

Immaterielle eiendeler

Finansielle anleggsmidler

Investering i datterselskap 3		2 813 461	2 813 461
-------------------------------	--	-----------	-----------

Sum finansielle anleggsmidler		2 813 461	2 813 461
-------------------------------	--	-----------	-----------

Sum anleggsmidler		2 813 461	2 813 461
-------------------	--	-----------	-----------

Omløpsmidler

Varer

Fordringer

Andre kortsiktige

fordringer

16 257

Konsernfordringer

4

2 772 272

1 150 000

Sum fordringer

2 788 528

1 150 000

Bankinnskudd, kontanter og lignende

Bankinnskudd, kontanter o.

l.

64 712

203 369

Sum bankinnskudd,

kontanter og lignende

64 712

203 369

Sum omløpsmidler

2 853 240

1 353 369

SUM EIENDELER

5 666 701

4 166 830

BALANSE - EGENKAPITAL OG GJELD

Egenkapital

Innskutt egenkapital

Aksjekapital

5

507 792

507 792

Overkurs

110 000

110 000

Sum innskutt egenkapital

617 792

617 792

Opptjent egenkapital

Annen egenkapital

447 978

918 395

Sum opptjent egenkapital

447 978

918 395

Sum egenkapital

6

1 065 770

1 536 187

Gjeld

Langsiktig gjeld



Utsatt skatt	8	64 685	80 856
Sum avsetninger for forpliktelseser		64 685	80 856
Annen langsiktig gjeld			
Sum langsiktig gjeld		64 685	80 856
Kortsiktig gjeld			
Leverandørgjeld		11 625	8 563
Betalbar skatt	8	24 621	201 482
Utbytte	6	4 500 000	1 000 000
Kortsiktig konserngjeld	7		1 339 743
Sum kortsiktig gjeld		4 536 246	2 549 787
Sum gjeld		4 600 931	2 630 643
SUM EGENKAPITAL OG GJELD		5 666 701	4 166 830



Organisasjonsnr: 989 195 158
KÅRES HOLDING AS

NOTEOPPLYSNINGER - SELSKAP - alle poster oppgitt i hele tall

Note

Antall årsverk i regnskapsåret
0.00

<u>Sum</u>	<u>Beløp</u>
<u>Balanseført verdi 31.12.</u>	<u>Varige driftsmidler Immaterielle eiend.</u>

Konsernregnskap

Morselskapet sitt navn

Forretningskontor for morselskapet

Begrunnelse for at datterselskap er utelatt fra konsolideringen

<u>Samlet beløp - tilknyttet selskap</u>	<u>Årets</u>	<u>Fjorårets</u>
--	--------------	------------------

<u>Samlet beløp - foretak i samme konsern</u>	<u>Årets</u>	<u>Fjorårets</u>
---	--------------	------------------

<u>Samlet beløp - foretak i samme konsern</u>	<u>Årets</u>	<u>Fjorårets</u>
---	--------------	------------------

<u>Samlet beløp - felles kontrollert virksomhet</u>	<u>Årets</u>	<u>Fjorårets</u>
---	--------------	------------------

<u>Pantstillelse</u>	<u>Beløp</u>
----------------------	--------------

<u>Beholdning av egne aksjer</u>	<u>Antall</u>	<u>Pålydende</u>	<u>Andel av aksjek.</u>
----------------------------------	---------------	------------------	-------------------------



Årsregnskap 2023

Kåres Holding AS

Resultatregnskap
Balanse

Org.nr.: 989 195 158



Resultatregnskap			
Kåres Holding AS			
Driftsinntekter og driftskostnader	Note	2023	2022
Annen driftskostnad	2	21 625	18 784
Sum driftskostnader		21 625	18 784
Driftsresultat		-21 625	-18 784
Finansinntekter og finanskostnader			
Inntekt på investering i datterselskap		4 060 000	1 150 000
Annen renteinntekt		34	253
Annen rentekostnad		376	0
Resultat av finansposter		4 059 658	1 150 253
Resultat før skattekostnad		4 038 033	1 131 469
Skattekostnad på resultat	8	8 450	181 268
Årsresultat		4 029 583	950 201
Overføringer			
Avsatt til utbytte	6	4 500 000	1 000 000
Overført fra annen egenkapital		470 417	49 799
Sum overføringer		4 029 583	950 201

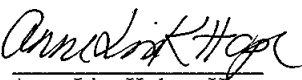
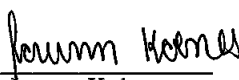
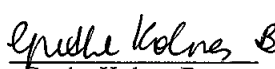


Balanse			
Kåres Holding AS			
Eiendeler	Note	2023	2022
Anleggsmidler			
Immaterielle eiendeler			
Varige driftsmidler			
Finansielle anleggsmidler			
Investeringer i datterselskap	3	2 813 461	2 813 461
Sum finansielle anleggsmidler		2 813 461	2 813 461
Sum anleggsmidler		2 813 461	2 813 461
Omløpsmidler			
Fordringer			
Andre kortsiktige fordringer		16 257	0
Konsernfordringer	4	2 772 272	1 150 000
Sum fordringer		2 788 528	1 150 000
Investeringer			
Bankinnskudd, kontanter o.l.		64 712	203 369
Sum omløpsmidler		2 853 240	1 353 369
Sum eiendeler		5 666 701	4 166 830



Balanse			
Kåres Holding AS			
Egenkapital og gjeld	Note	2023	2022
Egenkapital			
Innskutt egenkapital			
Aksjekapital	5	507 792	507 792
Overkurs		110 000	110 000
Sum innskutt egenkapital		617 792	617 792
Opptjent egenkapital			
Annen egenkapital		447 978	918 395
Sum opptjent egenkapital		447 978	918 395
Sum egenkapital	6	1 065 770	1 536 187
Gjeld			
Avsetning for forpliktelser			
Utsatt skatt	8	64 685	80 856
Sum avsetning for forpliktelser		64 685	80 856
Annen langsiktig gjeld			
Kortsiktig gjeld			
Leverandørgjeld		11 625	8 563
Betalbar skatt	8	24 621	201 482
Utbytte	6	4 500 000	1 000 000
Konserngjeld	7	0	1 339 743
Sum kortsiktig gjeld		4 536 246	2 549 787
Sum gjeld		4 600 931	2 630 643
Sum egenkapital og gjeld		5 666 701	4 166 830

28.05.2024
Styret i Kåres Holding AS

 Anne Lise Kolnes Hope styreleder/daglig leder	 Jorunn Kolnes styremedlem	 Grethe Kolnes Berge styremedlem
---	---	---

Kåres Holding AS Side 4



Noter til regnskapet pr. 31. desember 2023

KÅRES HOLDING AS

Note 1 - Regnskapsprinsipper mv

Årsregnskapet er satt opp i samsvar med regnskapsloven og god regnskapskikk for små foretak.

Salgsinntekter

Inntekter ved salg av varer og tjenester vurderes til virkelig verdi av vederlaget, netto etter fradrag for merverdiavgift, returer, rabatter og andre avslag. Inntektsføring ved salg av varer skjer på leveringstidspunktet. Tjenester inntektsføres etterhvert som de utføres.

Klassifisering av balanseposter

Eiendeler bestemt til varig eie eller bruk er klassifisert som anleggsmidler. Eiendeler som er knyttet til vareretsløpet er klassifisert som omløpsmidler. Fordringer klassifiseres som omløpsmidler hvis de skal tilbakebetales i løpet av ett år etter utbetalingstidspunktet. For gjeld er analoge kriterier lagt til grunn.

Generelt om vurdering av balanseposter

Omløpsmidler vurderes til det laveste av anskaffelseskost og virkelig verdi. Kortsiktig gjeld balanseføres til nominelt beløp på etableringstidspunktet.

Anleggsmidler vurderes til anskaffelseskost. Varige driftsmidler og immaterielle eiendeler som har begrenset levetid avskrives lineært over den forventede økonomiske levetiden. Anleggsmidlene nedskrives til virkelig verdi ved verdifall.

Langsiktig gjeld i norske kroner, med unntak av avsetninger for forpliktelser, balanseføres til nominelt beløp.

Varige driftsmidler

Varige driftsmidler balanseføres og avskrives lineært over driftsmidlenes forventede levetid dersom de har antatt levetid over 3 år og har en kostpris som overstiger kr 15 000. Vedlikehold av driftsmidler kostnadsføres løpende. Påkostninger eller forbedringer tillegges driftsmidlets kostpris og avskrives i takt med driftsmidlet. Skillet mellom vedlikehold og påkostning/forbedring regnes i forhold til driftsmidlets stand ved kjøp av driftsmidlet.

Fordringer

Kundefordringer og andre fordringer er oppført i balansen til pålydende etter fradrag for avsetning til forventet tap. Avsetning for tap gjøres på grunnlag av individuelle vurderinger av de enkelte fordringene.

Skatt

Skattekostnaden i resultatregnskapet omfatter både periodens betalbare skatt og endring i utsatt skatt. Utsatt skatt er beregnet med 22% på grunnlag av midlertidige forskjeller mellom regnskapsmessige og skattemessige verdier, samt eventuelt ligningsmessig underskudd til fremføring ved utgangen av regnskapsåret. Skatteøkende og skattereduserende midlertidige forskjeller som reverserer eller kan reversere i samme periode er utlignet. Oppføring av utsatt skattefordel på netto skattereduserende forskjeller som ikke er utlignet og underskudd til fremføring er begrunnet med antatt fremtidig inntjening. Utsatt skattefordel som kan balanseføres og utsatt skatt er oppført netto i balansen.



Noter til regnskapet pr. 31. desember 2023

KÅRES HOLDING AS

Note 2 - Lønnskostnader, godtgjørelse til daglig leder m.v.

Posten lønnskostnader er slått sammen av:	2023	2022
Utbetalinger for lønn og styrehonorar	0	0
Arbeidsgiveravgift	0	0
Sum	0	0

Gjennomsnittlig antall ansatte i 2023: ingen ansatte

Note 3 - Investering i datterselskaper

Kåres Holding AS har eierandler i følgende selskaper:	Forretningskontor	Eierandel/stemmerett	Selskapets egenkapital	Selskapets årsresultat
K. Kolnes Eiendom AS	Stavanger	100%	5 714 917	2 005 665
Ølberggården AS	Stavanger	100%	994 858	52 492

Bokført verdi:	Anskaffelseskost	Endring i år	Pr. 31.12.
K. Kolnes Eiendom AS	2 237 585	0	2 237 585
Ølberggården AS	575 876	0	575 876
Sum			2 813 461

Note 4 - Fordring - mellomværende Konsernselskaper

Mellomværende til konsernselskaper:	2023	2022
Annen fordring K. Kolnes Eiendom AS	1 799 853	0
Annen fordring Ølberggården AS	912 418	0
Sum	2 712 271	0
Fordringer:		
Fordringer på konsernbidrag	60 000	1 150 000
	60 000	1 150 000



Noter til regnskapet pr. 31. desember 2023

KÅRES HOLDING AS

Note 5 - Aksjeeiere, styremedlemmer

Selskapets aksjekapital består av en aksjeklasse med 507.792 aksjer å pålydende kr. 1,-

Aksjonær		Aksjer	Eierandel
Grethe Kolnes Bergo	styremedlem	0	0%
Jorunn Kolnes	styremedlem	0	0%
Jorunns Holding AS		169 264	33%
Grethes Holding AS		169 264	33%
Anne Lise Kolnes Hope	styreleder	169 264	33%
		<u>507 792</u>	<u>100%</u>

Jorunns Holding AS eies med 100% av Jorunn Kolnes

Grethes Holding AS eies med 100% av Grethe Kolnes Bergo

Note 6 - Egenkapital

	Aksjekapital	Overkursfond	Annen egenkapital	Sum
Egenkapital 01.01.2023	507 792	110 000	918 395	1 536 187
Avsatt aksjeutbytte	0	0	-4 500 000	-4 500 000
Årets resultat	0	0	4 029 583	4 029 583
Egenkapital 31.12.2023	<u>507 792</u>	<u>110 000</u>	<u>447 978</u>	<u>1 065 770</u>

Note 7 - Gjeld - mellomværende Konsernselskaper

Ingen del av selskapets gjeld er sikret med pant i eiendeler.

Mellomværende til konsernselskaper:	2023	2022
Mellomregning K. Kolnes Eiendom AS	0	-2 424 743
Mellomregning Ølberggården AS	0	1 085 000
Avsetning til konsernbidrag	0	0
Sum gjeld til konsernselskap	<u>0</u>	<u>-1 339 743</u>



Noter til regnskapet pr. 31. desember 2023

KÅRES HOLDING AS

Note 8 - Midlertidige forskjeller - skatter

Viser midlertidige forskjeller og grunnlagene for utsatt skatt og hvilken skattesats som er benyttet ved beregningen pr. 31.12.2023

Midlertidige forskjeller knyttet til:	01.01.2023	31.12.2023	Endring
Gevinst- og tapskonto	367 526	294 021	73 505
Skattemessig fremførbart underskudd	0	0	0
Grunnlag for beregning av utsatt skatt	367 526	294 021	73 505
Utsatt skatt basert på 22%	80 856	64 685	16 171

Årets skattekostnad og spesifikasjon av forskjellen mellom regnskapsmessig og skattemessig resultat:

	2023	2022
Resultat før skattekostnad	4 038 033	1 131 469
Gevinst ved salg av aksjer	0	0
Permanente forskjeller:		
+ Permanente forskjeller	-3 999 624	-307 525
Midlertidige forskjeller:		
+/- årets endring i midlertidige forskjeller	73 505	91 882
Sum årets skattegrunnlag	111 914	915 826
Betalbar inntektsskatt for selskapet basert på 22%	24 621	201 482
Sum betalbar skatt i balansen	24 621	201 482
+/- Endring i utsatt skatt	-16 171	-20 214
Sum skattekostnad i resultatregnskapet	8 450	181 268