



## ÅRSREGNSKAPET FOR REGNSKAPSÅRET 2020 - GENERELL INFORMASJON

### Enheten

Organisasjonsnummer: 919 296 623  
Organisasjonsform: Aksjeselskap  
Foretaksnavn: ROCKET ASSET MANAGEMENT AS  
Forretningsadresse: Gaustadalléen 21  
0349 OSLO

### Regnskapsår

Årsregnskapets periode: 01.01.2020 - 31.12.2020

### Konsern

Morselskap i konsern: Nei

### Regnskapsregler

Regler for små foretak benyttet: Ja  
Benyttet ved utarbeidelsen av årsregnskapet til selskapet: Regnskapslovens alminnelige regler

### Årsregnskapet fastsatt av kompetent organ

Bekreftet av representant for selskapet: Per Einar Dybvik  
Dato for fastsettelse av årsregnskapet: 18.05.2021

### Grunnlag for avgivelse

År 2020: Årsregnskapet er elektronisk innlevert  
År 2019: Tall er hentet fra elektronisk innlevert årsregnskap fra 2020

*Det er ikke krav til at årsregnskapet m.v. som sendes til Regnskapsregisteret er undertegnet. Kontrollen på at dette er utført ligger hos revisor/enhetens øverste organ. Sikkerheten ivaretas ved at innsender har rolle/rettighet for innsending av årsregnskapet via Altinn, og ved at det bekreftes at årsregnskapet er fastsatt av kompetent organ.*

Brønnøysundregistrene, 27.07.2022



## Resultatregnskap

Beløp i: NOK	Note	2020	2019
<b>RESULTATREGNSKAP</b>			
<b>Inntekter</b>			
Salgsinntekt		2 765 047	2 390 147
<b>Sum inntekter</b>		<b>2 765 047</b>	<b>2 390 147</b>
<b>Kostnader</b>			
Annen driftskostnad	2	2 466 504	2 179 080
<b>Sum kostnader</b>		<b>2 466 504</b>	<b>2 179 080</b>
<b>Driftsresultat</b>		<b>298 543</b>	<b>211 067</b>
<b>Finansinntekter og finanskostnader</b>			
Annen finansinntekt		197	457
<b>Sum finansinntekter</b>		<b>197</b>	<b>457</b>
Annen finanskostnad		230	
<b>Sum finanskostnader</b>		<b>230</b>	
<b>Netto finans</b>		<b>-33</b>	<b>457</b>
<b>Ordinært resultat før skattekostnad</b>		<b>298 510</b>	<b>211 524</b>
Skattekostnad på ordinært resultat	5	65 723	46 524
<b>Ordinært resultat etter skattekostnad</b>		<b>232 787</b>	<b>165 000</b>
<b>Årsresultat</b>		<b>232 787</b>	<b>165 000</b>
<b>Overføringer og disponeringer</b>			
Overføringer overkurs	6	-20 322	
Ordinært utbytte	6	800 800	1 288 000
Overføringer annen egenkapital	6	-547 691	-1 123 000
<b>Sum overføringer og disponeringer</b>		<b>232 787</b>	<b>165 000</b>



### Balanse

Beløp i: NOK	Note	2020	2019
<b>BALANSE - EIENDELER</b>			
<b>Anleggsmidler</b>			
<b>Immaterielle eiendeler</b>			
<b>Finansielle anleggsmidler</b>			
Investeringer i aksjer	3	1 080 000	2 490 000
<b>Sum finansielle anleggsmidler</b>		<b>1 080 000</b>	<b>2 490 000</b>
<b>Sum anleggsmidler</b>		<b>1 080 000</b>	<b>2 490 000</b>
<b>Omløpsmidler</b>			
<b>Varer</b>			
<b>Fordringer</b>			
Kundefordringer		503 500	140 146
<b>Sum fordringer</b>		<b>503 500</b>	<b>140 146</b>
<b>Bankinnskudd, kontanter og lignende</b>			
<b>Sum bankinnskudd, kontanter og lignende</b>		<b>564 316</b>	<b>366 358</b>
<b>Sum omløpsmidler</b>		<b>1 067 816</b>	<b>506 504</b>
<b>SUM EIENDELER</b>		<b>2 147 816</b>	<b>2 996 504</b>
<b>BALANSE - EGENKAPITAL OG GJELD</b>			
<b>Egenkapital</b>			
<b>Innskutt egenkapital</b>			
Aksjekapital	4, 6	619 500	619 500
Overkurs	6	470 912	491 234
<b>Sum innskutt egenkapital</b>		<b>1 090 412</b>	<b>1 110 734</b>
<b>Opptjent egenkapital</b>			
Annen egenkapital	6		547 691
<b>Sum opptjent egenkapital</b>			<b>547 691</b>



## Balanse

<b>Beløp i: NOK</b>	<b>Note</b>	<b>2020</b>	<b>2019</b>
<b>Sum egenkapital</b>		<b>1 090 412</b>	<b>1 658 425</b>
<b>Sum langsiktig gjeld</b>		<b>0</b>	<b>0</b>
<b>Kortsiktig gjeld</b>			
Leverandørgjeld		40 881	3 555
Betalbar skatt	5	65 723	46 524
Utbytte	6	800 800	1 288 000
Annen kortsiktig gjeld		150 000	
<b>Sum kortsiktig gjeld</b>		<b>1 057 404</b>	<b>1 338 079</b>
<b>Sum gjeld</b>		<b>1 057 404</b>	<b>1 338 079</b>
<b>SUM EGENKAPITAL OG GJELD</b>		<b>2 147 816</b>	<b>2 996 504</b>



## Brønnøysundregistrene

### ÅRSREGNSKAP FOR REGNSKAPSÅRET 2020 - GENERELL INFORMASJON

Journalnummer: 2021 548524

#### Enheten

Organisasjonsnummer: 919 296 623  
Organisasjonsform: Aksjeselskap  
Foretaksnavn: ROCKET ASSET MANAGEMENT AS  
Forretningsadresse: Gaustadalléen 21  
0349 OSLO

#### Regnskapsår

Årsregnskapets periode: 01.01.2020 - 31.12.2020

#### Konsern

Morselskap i konsern: Nei

#### Regnskapsregler

Regler for små foretak benyttet: Ja  
Benyttet ved utarbeidelsen av  
årsregnskapet til selskapet: Regnskapslovens alminnelige regler

#### Årsregnskapet fastsatt av kompetent organ

Bekreftet av representant for selskapet: Per Einar Dybvik  
Dato for fastsettelse av årsregnskapet: 18.05.2021

#### Revisjon

Årsregnskapet er utarbeidet av ekstern  
autorisert regnskapsfører: Ja  
Ekstern autorisert regnskapsfører har i  
løpet av regnskapsåret bistått ved den  
løpende regnskapsføringen eller utført  
andre tjenester for selskapet enn å  
utarbeide årsregnskapet: Ja

#### Grunnlag for avgivelse

År 2020: Årsregnskap er elektronisk innlevert.  
År 2019: Tall er hentet fra elektronisk innlevert årsregnskap fra 2020.

*Det er ikke krav til at årsregnskapet m.v. som sendes til Regnskapsregisteret er undertegnet. Kontrollen på at dette er utført ligger hos revisor/enhetens øverste organ. Sikkerheten ivaretas ved at innsender har rolle/rettighet for innsending av årsregnskapet via Altinn, og ved at det bekreftes at årsregnskapet er fastsatt av kompetent organ.*

Brønnøysundregistrene, 28.07.2021

---

Brønnøysundregistrene  
Postadresse: Postboks 900, 8910 Brønnøysund  
Telefon: 75 00 75 00  
E-post: firmapost@brreg.no Internett: www.brreg.no  
Organisasjonsnummer: 974 760 673



Organisasjonsnr: 919 296 623  
ROCKET ASSET MANAGEMENT AS

## RESULTATREGNSKAP

<b>Beløp i: NOK</b>	<b>Note</b>	<b>2020</b>	<b>2019</b>
<b>RESULTATREGNSKAP</b>			
<b>Inntekter</b>			
Salgsinntekt		2 765 047	2 390 147
<b>Sum inntekter</b>		<b>2 765 047</b>	<b>2 390 147</b>
<b>Kostnader</b>			
Annen driftskostnad	2	2 466 504	2 179 080
<b>Sum kostnader</b>		<b>2 466 504</b>	<b>2 179 080</b>
<b>Driftsresultat</b>		<b>298 543</b>	<b>211 067</b>
<b>Finansinntekter og finanskostnader</b>			
Annen finansinntekt		197	457
<b>Sum finansinntekter</b>		<b>197</b>	<b>457</b>
Annen finanskostnad		230	
<b>Sum finanskostnader</b>		<b>230</b>	
<b>Netto finans</b>		<b>-33</b>	<b>457</b>
<b>Ordinært resultat før skattekostnad</b>			
<b>Skattekostnad på ordinært resultat</b>		<b>298 510</b>	<b>211 524</b>
Skattekostnad på ordinært resultat	5	65 723	46 524
<b>Ordinært resultat etter skattekostnad</b>		<b>232 787</b>	<b>165 000</b>
<b>Årsresultat</b>		<b>232 787</b>	<b>165 000</b>
<b>Overføringer og disponeringer</b>			
Overføringer overkurs	6	-20 322	
Ordinært utbytte	6	800 800	1 288 000
Overføringer annen egenkapital	6	-547 691	-1 123 000
<b>Sum overføringer og disponeringer</b>		<b>232 787</b>	<b>165 000</b>



Organisasjonsnr: 919 296 623  
ROCKET ASSET MANAGEMENT AS

## BALANSE

**Beløp i: NOK** **Note** **2020** **2019**

### BALANSE - EIENDELER

#### Anleggsmidler

##### Immaterielle eiendeler

##### Finansielle anleggsmidler

Investeringer i aksjer 3 1 080 000 2 490 000

Sum finansielle anleggsmidler 1 080 000 2 490 000

Sum anleggsmidler 1 080 000 2 490 000

#### Omløpsmidler

##### Varer

##### Fordringer

Kundefordringer 503 500 140 146

Sum fordringer 503 500 140 146

##### Bankinnskudd, kontanter og lignende

Sum bankinnskudd, kontanter og lignende 564 316 366 358

Sum omløpsmidler 1 067 816 506 504

**SUM EIENDELER 2 147 816 2 996 504**

### BALANSE - EGENKAPITAL OG GJELD

#### Egenkapital

##### Innskutt egenkapital

Aksjekapital 4, 6 619 500 619 500

Overkurs 6 470 912 491 234

Sum innskutt egenkapital 1 090 412 1 110 734

##### Opptjent egenkapital

Annen egenkapital 6 547 691

Sum opptjent egenkapital 547 691

Sum egenkapital 1 090 412 1 658 425

Sum langsiktig gjeld 0 0

##### Kortsiktig gjeld

Leverandørgjeld 40 881 3 555

Betalbar skatt 5 65 723 46 524

Utbytte 6 800 800 1 288 000



Annen kortsiktig gjeld	150 000	
Sum kortsiktig gjeld	1 057 404	1 338 079
Sum gjeld	1 057 404	1 338 079
<b>SUM EGENKAPITAL OG GJELD</b>	<b>2 147 816</b>	<b>2 996 504</b>



Organisasjonsnr: 919 296 623  
ROCKET ASSET MANAGEMENT AS

**NOTEOPPLYSNINGER - SELSKAP** - alle poster oppgitt i hele tall

**Note**  
4

**Antall aksjer og aksjeeiere**

<u>Aksjeklasse</u>	<u>Ant. aksjer</u>	<u>Pålydende</u>	<u>Bokført verdi</u>
A-aksjer	1400.00	295.00	413000.00
B-aksjer	700.00	295.00	206500.00

<u>Aksjeeiere - fritekst</u>	<u>Antall</u>	<u>Eierandel</u>	<u>Aksjeklasse</u>
Oslotech AS	700.00	33.33%	B-aksjer
Bjørnvold Invest AS	350.00	16.67%	A-aksjer
Keep On Rocking AS	350.00	16.67%	A-aksjer
Kjøle Bra AS	350.00	16.67%	A-aksjer
Neospinn AS	350.00	16.67%	A-aksjer

<u>Sum</u>	<u>Sum antall</u>	<u>Sum eierandel</u>
	2100.00	100.00%

Styrets leder eier 350 A-aksjer gjennom eget selskap. Tre styremedlemmer eller nærstående eier de gjenstående 1050 A-aksjene gjennom egne selskaper. Kun A-aksjer gir rett til utbytte.

**Note**  
2

**Lønn og ytelser**

Selskapet har ingen ansatte og er således ikke pliktig til å ha tjenestepensjonsordning etter lov om obligatorisk tjenestepensjon. Det er ikke utbetalt styrehonorar i 2020. Det er kostnadsført revisjonshonorar på kr 28.125 inkl. mva i 2020.

**Note**

**Ytelser til ledende personer**  
Er det gitt ytelser til ledende person: Nei

**Ytelser til daglig leder**

<u>Ytelser</u>	<u>Lønn</u>	<u>Pensj.forpl. Andre godtgj.</u>
----------------	-------------	-----------------------------------

**Note**

**Antall årsverk i regnskapsåret**



Virksomheten har hatt følgende antall årsverk:  
0.00

**Note**

**Lån og sikkerhetsstillelse til ledende personer og aksjeeiere**

Er det gitt lån eller sikkerhetsstillelse til ledende personer: Nei



BDO AS  
Munkedamsveien 45  
Postboks 1704 Vika  
0121 Oslo

## Uavhengig revisors beretning

Til generalforsamlingen i Rocket Asset Management AS

Uttalelse om revisjonen av årsregnskapet

### Konklusjon

Vi har revidert årsregnskapet til Rocket Asset Management AS.

Årsregnskapet består av:

- Balanse per 31. desember 2020
- Resultatregnskap for 2020
- Noter til årsregnskapet, herunder et sammendrag av viktige regnskapsprinsipper.

Etter vår mening:

Er årsregnskapet avgitt i samsvar med lov og forskrifter og gir et rettviseende bilde av selskapets finansielle stilling per 31. desember 2020 og av dets resultater for regnskapsåret avsluttet per denne datoen i samsvar med regnskapslovens regler og god regnskapsskikk i Norge.

### Grunnlag for konklusjonen

Vi har gjennomført revisjonen i samsvar med lov, forskrift og god revisjonsskikk i Norge, herunder de internasjonale revisjonsstandardene International Standards on Auditing (ISA-ene). Våre oppgaver og plikter i henhold til disse standardene er beskrevet i Revisors oppgaver og plikter ved revisjon av årsregnskapet. Vi er uavhengige av selskapet slik det kreves i lov og forskrift, og har overholdt våre øvrige etiske forpliktelser i samsvar med disse kravene. Etter vår oppfatning er innhentet revisjonsbevis tilstrekkelig og hensiktsmessig som grunnlag for vår konklusjon.

### Styret og daglig leders ansvar for årsregnskapet

Styret og daglig leder (ledelsen) er ansvarlig for å utarbeide årsregnskapet i samsvar med lov og forskrifter, herunder for at det gir et rettviseende bilde i samsvar med regnskapslovens regler og god regnskapsskikk i Norge. Ledelsen er også ansvarlig for slik internkontroll som den finner nødvendig for å kunne utarbeide et årsregnskap som ikke inneholder vesentlig feilinformasjon, verken som følge av misligheter eller utilsiktede feil.

Ved utarbeidelsen av årsregnskapet må ledelsen ta standpunkt til selskapets evne til fortsatt drift og opplyse om forhold av betydning for fortsatt drift. Forutsetningen om fortsatt drift skal legges til grunn for årsregnskapet så lenge det ikke er sannsynlig at virksomheten vil bli avvirket.

### Revisors oppgaver og plikter ved revisjonen av årsregnskapet

Vårt mål er å oppnå betryggende sikkerhet for at årsregnskapet som helhet ikke inneholder vesentlig feilinformasjon, verken som følge av misligheter eller utilsiktede feil, og å avgi en revisjonsberetning som inneholder vår konklusjon. Betryggende sikkerhet er en høy grad av sikkerhet, men ingen garanti for at en revisjon utført i samsvar med lov, forskrift og god revisjonsskikk i Norge, herunder ISA-ene, alltid vil avdekke vesentlig feilinformasjon som eksisterer. Feilinformasjon kan oppstå som følge av misligheter eller utilsiktede feil. Feilinformasjon blir vurdert som vesentlig dersom den enkeltvis eller samlet med rimelighet kan forventes å påvirke økonomiske beslutninger som brukerne foretar basert på årsregnskapet.



For videre beskrivelse av revisors oppgaver og plikter vises det til:  
<https://revisorforeningen.no/revisjonsberetninger>

#### Uttalelse om andre lovmessige krav

##### Konklusjon om registrering og dokumentasjon

---

Basert på vår revisjon av årsregnskapet som beskrevet ovenfor, og kontrollhandlinger vi har funnet nødvendig i henhold til internasjonal standard for attestasjonsoppdrag (ISAE) 3000 «Attestasjonsoppdrag som ikke er revisjon eller forenklet revisorkontroll av historisk finansiell informasjon», mener vi at ledelsen har oppfylt sin plikt til å sørge for ordentlig og oversiktlig registrering og dokumentasjon av selskapets regnskapsopplysninger i samsvar med lov og god bokføringsskikk i Norge.

BDO AS

Eivin Redbo Kjær  
statsautorisert revisor  
(elektronisk signert)

Penneo Dokumentnøkkel: XW323-NDJTN-ACE37-TMYWV-DCVE1-SVZTG



# PENNEO

Signaturene i dette dokumentet er juridisk bindende. Dokument signert med "Penneo"™ - sikker digital signatur.  
De signerende parter sin identitet er registrert, og er listet nedenfor.

"Med min signatur bekrefter jeg alle datoer og innholdet i dette dokument."

## Eivin Aleksander Redbo

Partner

På vegne av: BDO AS

Serienummer: 9578-5998-4-832041

IP: 188.95.xxx.xxx

2021-05-10 09:07:06Z



Penneo Dokumentnøkkel: XW323-NDJTN-ACE37-TMYWY-DCVE1-SVZTG

Dokumentet er signert digitalt, med **Penneo.com**. Alle digitale signatur-data i dokumentet er sikret og validert av den datamaskin-utregnede hash-verdien av det opprinnelige dokument. Dokumentet er låst og tids-stemplet med et sertifikat fra en betrodd tredjepart. All kryptografisk bevis er integrert i denne PDF, for fremtidig validering (hvis nødvendig).

### Hvordan bekrefter at dette dokumentet er originalen?

Dokumentet er beskyttet av ett Adobe CDS sertifikat. Når du åpner dokumentet i

Adobe Reader, skal du kunne se at dokumentet er sertifisert av **Penneo e-signature service <penneo@penneo.com>**. Dette garanterer at innholdet i dokumentet ikke har blitt endret.

Det er lett å kontrollere de kryptografiske beviser som er lokalisert inne i dokumentet, med Penneo validator - <https://penneo.com/validate>



DocuSign Envelope ID: 8DE86977-831F-49EA-A789-869031D9B2A9

**Rocket Asset Management AS**

---

## **Årsrapport for 2020**

- Årsregnskap**
- Resultatregnskap
- Balanse
- Noter

**Revisjonsberetning**



DocuSign Envelope ID: 8DE86977-831F-49EA-A789-869031D9B2A9

## Rocket Asset Management AS

### Resultatregnskap

	Note	2020	2019
<b>Driftsinntekter</b>			
Salgsinntekt		2 765 047	2 390 147
<b>Driftskostnader</b>			
Annen driftskostnad	2	2 466 504	2 179 080
Driftsresultat		298 543	211 067
<b>Finansinntekter og finanskostnader</b>			
Annen finansinntekt		197	457
Annen finanskostnad		230	0
Netto finansposter		-33	457
Ordinært resultat før skattekostnad		298 510	211 524
Skattekostnad på ordinært resultat	5	65 723	46 524
<b>Årsresultat</b>		<b>232 787</b>	<b>165 000</b>
<b>Overføringer og disponeringer</b>			
Overføringer overkurs	6	-20 322	0
Ordinært utbytte	6	800 800	1 288 000
Overføringer annen egenkapital	6	-547 691	-1 123 000
Sum disponert		232 787	165 000



DocuSign Envelope ID: 8DE86977-831F-49EA-A789-869031D9B2A9

## Rocket Asset Management AS

---

### Balanse pr. 31. desember

	Note	2020	2019
<b>Anleggsmidler</b>			
<i>Finansielle anleggsmidler</i>			
Investeringer i aksjer	3	1 080 000	2 490 000
Sum finansielle anleggsmidler		1 080 000	2 490 000
Sum anleggsmidler		1 080 000	2 490 000
<b>Omløpsmidler</b>			
<i>Fordringer</i>			
Kundefordringer		503 500	140 146
Sum fordringer		503 500	140 146
Bankinnskudd		564 316	366 358
Sum omløpsmidler		1 067 816	506 504
Sum eiendeler		2 147 816	2 996 504



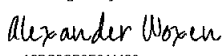
DocuSign Envelope ID: 8DE86977-831F-49EA-A789-869031D9B2A9


## Rocket Asset Management AS

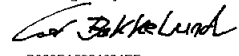
### Balanse pr. 31. desember

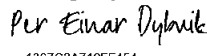
	Note	2020	2019
<b>Egenkapital</b>			
<i>Innskutt egenkapital</i>			
Aksjekapital	4, 6	619 500	619 500
Overkurs	6	470 912	491 234
Sum innskutt egenkapital		<u>1 090 412</u>	<u>1 110 734</u>
<i>Opptjent egenkapital</i>			
Annen egenkapital	6	0	547 691
Sum opptjent egenkapital		<u>0</u>	<u>547 691</u>
Sum egenkapital		<u>1 090 412</u>	<u>1 658 425</u>
<b>Gjeld</b>			
<i>Kortsiktig gjeld</i>			
Leverandørgjeld		40 881	3 555
Betalbar skatt	5	65 723	46 524
Avsatt utbytte	6	800 800	1 288 000
Annen kortsiktig gjeld		150 000	0
Sum kortsiktig gjeld		<u>1 057 404</u>	<u>1 338 079</u>
Sum gjeld		<u>1 057 404</u>	<u>1 338 079</u>
Sum egenkapital og gjeld		<u>2 147 816</u>	<u>2 996 504</u>

31. desember 2020  
Oslo, 29. april 2021

DocuSigned by:  
  
APBC2CD0F64428  
Fredrik Alexander Woxen  
styrets leder

DocuSigned by:  
  
D687DB86C88E0428  
Rolf Carsten Tangvald Assev  
styremedlem

DocuSigned by:  
  
D039EA5924034EE  
Tor Bækkelund  
styremedlem

DocuSigned by:  
  
1367C2A719FF454...  
Per Einar Dybvik  
styremedlem

DocuSigned by:  
  
943AA69C472C465  
Lise Fulland  
daglig leder



DocuSign Envelope ID: 8DE86977-831F-49EA-A789-869031D9B2A9

## Rocket Asset Management AS

---

### Noter til regnskapet for 2020

#### Note 1 - Regnskapsprinsipper

Årsregnskapet er satt opp i samsvar med regnskapslovens bestemmelser og god regnskapsskikk for små foretak.

##### *Klassifisering og vurdering av balanseposter*

Omløpsmidler og kortsiktig gjeld omfatter poster som forfaller til betaling innen ett år etter balansedagen.

Øvrige poster er klassifisert som anleggsmiddel/langsiktig gjeld.

Omløpsmidler vurderes til laveste av anskaffelseskost og virkelig verdi. Kortsiktig gjeld balanseføres til nominelt beløp på etableringstidspunktet.

Anleggsmidler vurderes til anskaffelseskost, men nedskrives til virkelig verdi ved verdifall som ikke forventes å være forbigående. Langsiktig gjeld balanseføres til nominelt beløp på etableringstidspunktet.

##### *Langsiktige investeringer i aksjer*

Investeringer i aksjer vurderes til anskaffelseskost med mindre nedskrivning har vært nødvendig. Det foretas nedskrivning til antatt virkelig verdi når verdifall skyldes årsaker som ikke kan antas å være forbigående og det må anses nødvendig etter god regnskapsskikk. Nedskrivninger reverseres når grunnlaget for nedskrivning ikke lenger er til stede.

##### *Salgsinntekter*

Inntektsføring skjer på opptjeningstidspunktet.

##### *Skatter*

Skattekostnaden i resultatregnskapet omfatter både periodens betalbare skatt og endring i utsatt skatt. Utsatt skatt er beregnet med 22% på grunnlag av de midlertidige forskjeller som eksisterer mellom regnskapsmessige og skattemessige verdier, samt ligningsmessig underskudd til fremføring ved utgangen av regnskapsåret. Skatteøkende og skattereduserende midlertidige forskjeller som reverserer eller kan reversere i samme periode er utlignet og nettoført.

#### Note 2 - Lønnskostnader, antall ansatte, lån til ansatte og godtgjørelse til revisor

Selskapet har ingen ansatte og er således ikke pliktig til å ha tjenestepensjonsordning etter lov om obligatorisk tjenestepensjon. Det er ikke utbetalt styrehonorar i 2020.

Det er kostnadsført revisjonshonorar på kr 28.125 inkl. mva i 2020.

#### Note 3 - Investeringer i langsiktige aksjer

	Kostpris
Founders Fund II AS	1 080 000

Langsiktige investeringer i aksjer består av investering i et norsk aksjeselskap. Aksjene er vurdert å ha høyere verdi enn kostpris.



DocuSign Envelope ID: 8DE86977-831F-49EA-A789-869031D9B2A9

## Rocket Asset Management AS

### Noter til regnskapet for 2020

#### Note 4 - Aksjekapital og aksjonærinformasjon

Aksjekapitalen består av:

	Antall	Pålydende	Balansført
A-aksjer	1 400	295	413 000
B-aksjer	700	295	206 500
Sum	2 100		619 500

De største aksjonærene i selskapet pr. 31.12:

	A-aksjer	B-aksjer	Eierandel
Oslotech AS	0	700	33 %
Bjørnvold Invest AS	350	0	17 %
Keep On Rocking AS	350	0	17 %
Kjøle Bra AS	350	0	17 %
Neospinn AS	350	0	17 %
Sum	1 400	700	100 %

Styrets leder eier 350 A-aksjer gjennom eget selskap. Tre styremedlemmer eller nærstående eier de gjenstående 1050 A-aksjene gjennom egne selskaper. Kun A-aksjer gir rett til utbytte.

#### Note 5 - Skatt

Årets skattekostnad fordeler seg på:

	2020	2019
Betalbar skatt	65 723	46 524
Årets totale skattekostnad	65 723	46 524

Beregning av årets skattegrunnlag:

	2020	2019
Ordinært resultat før skattekostnad	298 510	211 524
Permanente forskjeller	230	-49
Årets skattegrunnlag	298 740	211 475
Betalbar skatt (22%) av årets skattegrunnlag	65 723	46 524

#### Note 6 - Egenkapital

	Aksjekapital	Overkurs	Annen egenkapital	Sum
Egenkapital 01.01.	619 500	491 234	547 691	1 658 425
Årsresultat	0	0	232 787	232 787
Avsatt utbytte	0	-20 322	-780 478	-800 800
Egenkapital 31.12.	619 500	470 912	0	1 090 412



DocuSign Envelope ID: 8DE86977-831F-49EA-A789-869031D9B2A9

## **Rocket Asset Management AS**

---

### **Noter til regnskapet for 2020**

#### **Note 7 - Effekt av Covid-19**

Mange land har blitt negativt påvirket av en urolig markedssituasjon som følge av utbrudd og spredningen av Covid-19 viruset som begynte tidlig i 2020. Ved avleggelse av regnskapet er situasjonen fortsatt preget av restriktive tiltak iverksatt av myndigheter, og det kan få følger for verdien av selskapets kundefordringer og fremtidig inntjening. Omfanget av de økonomiske effekter av koronautbruddet er fortsatt vanskelig å tallfeste.

Regnskapet er utarbeidet under forutsetning om fortsatt drift. Styret mener at konsekvensene av Covid-19 utbruddet ikke vil endre denne forutsetningen og at det er forsvarlig å legge frem forutsetning om fortsatt drift til grunn ved avleggelse av årsregnskapet.



## Rocket Asset Management AS

---

### Noter til regnskapet for 2020

#### Note 1 - Regnskapsprinsipper

Årsregnskapet er satt opp i samsvar med regnskapslovens bestemmelser og god regnskapsskikk for små foretak.

##### *Klassifisering og vurdering av balanseposter*

Omløpsmidler og kortsiktig gjeld omfatter poster som forfaller til betaling innen ett år etter balansedagen.

Øvrige poster er klassifisert som anleggsmiddel/langsiktig gjeld.

Omløpsmidler vurderes til laveste av anskaffelseskost og virkelig verdi. Kortsiktig gjeld balanseføres til nominelt beløp på etableringstidspunktet.

Anleggsmidler vurderes til anskaffelseskost, men nedskrives til virkelig verdi ved verdifall som ikke forventes å være forbigående. Langsiktig gjeld balanseføres til nominelt beløp på etableringstidspunktet.

##### *Langsiktige investeringer i aksjer*

Investeringer i aksjer vurderes til anskaffelseskost med mindre nedskrivning har vært nødvendig. Det foretas nedskrivning til antatt virkelig verdi når verdifall skyldes årsaker som ikke kan antas å være forbigående og det må anses nødvendig etter god regnskapsskikk. Nedskrivninger reverseres når grunnlaget for nedskrivning ikke lenger er til stede.

##### *Salgsinntekter*

Inntektsføring skjer på opptjeningstidspunktet.

##### *Skatter*

Skattekostnaden i resultatregnskapet omfatter både periodens betalbare skatt og endring i utsatt skatt. Utsatt skatt er beregnet med 22% på grunnlag av de midlertidige forskjeller som eksisterer mellom regnskapsmessige og skattemessige verdier, samt ligningsmessig underskudd til fremføring ved utgangen av regnskapsåret. Skatteøkende og skattereduserende midlertidige forskjeller som reverserer eller kan reversere i samme periode er utlignet og nettoført.

#### Note 2 - Lønnskostnader, antall ansatte, lån til ansatte og godtgjørelse til revisor

Selskapet har ingen ansatte og er således ikke pliktig til å ha tjenestepensjonsordning etter lov om obligatorisk tjenestepensjon. Det er ikke utbetalt styrehonorar i 2020.

Det er kostnadsført revisjonshonorar på kr 28.125 inkl. mva i 2020.

#### Note 3 - Investeringer i langsiktige aksjer

	Kostpris
Founders Fund II AS	1 080 000

Langsiktige investeringer i aksjer består av investering i et norsk aksjeselskap. Aksjene er vurdert å ha høyere verdi enn kostpris.



## Rocket Asset Management AS

### Noter til regnskapet for 2020

#### Note 4 - Aksjekapital og aksjonærinformasjon

Aksjekapitalen består av:

	Antall	Pålydende	Balansført
A-aksjer	1 400	295	413 000
B-aksjer	700	295	206 500
Sum	2 100		619 500

De største aksjonærene i selskapet pr. 31.12:

	A-aksjer	B-aksjer	Eierandel
OsloTech AS	0	700	33,33 %
Bjørnvold Invest AS	350	0	16,67 %
Keep On Rocking AS	350	0	16,67 %
Kjøle Bra AS	350	0	16,67 %
Neospinn AS	350	0	16,67 %
Sum	1 400	700	100,00 %

Styrets leder eier 350 A-aksjer gjennom eget selskap. Tre styremedlemmer eller nærstående eier de gjenstående 1050 A-aksjene gjennom egne selskaper. Kun A-aksjer gir rett til utbytte.

#### Note 5 - Skatt

Årets skattekostnad fordeler seg på:

	2020	2019
Betalbar skatt	65 723	46 524
Årets totale skattekostnad	65 723	46 524

Beregning av årets skattegrunnlag:

	2020	2019
Ordinært resultat før skattekostnad	298 510	211 524
Permanente forskjeller	230	-49
Årets skattegrunnlag	298 740	211 475
Betalbar skatt (22%) av årets skattegrunnlag	65 723	46 524

#### Note 6 - Egenkapital

	Aksjekapital	Overkurs	Annen egenkapital	Sum
Egenkapital 01.01.	619 500	491 234	547 691	1 658 425
Årsresultat	0	0	232 787	232 787
Avsatt utbytte	0	-20 322	-780 478	-800 800
Egenkapital 31.12.	619 500	470 912	0	1 090 412



## **Rocket Asset Management AS**

---

### **Noter til regnskapet for 2020**

#### **Note 7 - Effekt av Covid-19**

Mange land har blitt negativt påvirket av en urolig markedssituasjon som følge av utbrudd og spredningen av Covid-19 viruset som begynte tidlig i 2020. Ved avleggelse av regnskapet er situasjonen fortsatt preget av restriktive tiltak iverksatt av myndigheter, og det kan få følger for verdien av selskapets kundefordringer og fremtidig inntjening. Omfanget av de økonomiske effekter av koronautbruddet er fortsatt vanskelig å tallfeste.

Regnskapet er utarbeidet under forutsetning om fortsatt drift. Styret mener at konsekvensene av Covid-19 utbruddet ikke vil endre denne forutsetningen og at det er forsvarlig å legge frem forutsetning om fortsatt drift til grunn ved avleggelse av årsregnskapet.