



ÅRSREGNSKAPET FOR REGNSKAPSÅRET 2023 - GENERELL INFORMASJON

Enheten

Organisasjonsnummer:	951 451 614
Organisasjonsform:	Aksjeselskap
Foretaksnavn:	ELITE M AS
Forretningsadresse:	Sjøsenderet Vallø 3150 TOLVSRØD

Regnskapsår

Årsregnskapets periode:	01.01.2023 - 31.12.2023
-------------------------	-------------------------

Konsern

Morselskap i konsern:	Ja
Konsernregnskap lagt ved:	Nei

Regnskapsregler

Regler for små foretak benyttet:	Ja
Benyttet ved utarbeidelsen av årsregnskapet til selskapet:	Regnskapslovens alminnelige regler

Årsregnskapet fastsatt av kompetent organ

Bekreftet av representant for selskapet:	Gry Bergundhaugen
Dato for fastsettelse av årsregnskapet:	28.06.2024

Grunnlag for avgivelse

År 2023: Årsregnskapet er elektronisk innlevert
År 2022: Tall er hentet fra elektronisk innlevert årsregnskap fra 2023

Det er ikke krav til at årsregnskapet m.v. som sendes til Regnskapsregisteret er undertegnet. Kontrollen på at dette er utført ligger hos revisor/enhetens øverste organ. Sikkerheten ivaretas ved at innsender har rolle/rettighet for innsending av årsregnskapet via Altinn, og ved at det bekreftes at årsregnskapet er fastsatt av kompetent organ.

Brønnøysundregistrene, 15.05.2025



Resultatregnskap

Beløp i: NOK	Note	2023	2022
RESULTATREGNSKAP			
Inntekter			
Salgsinntekt		22 514 990	24 860 623
Annen driftsinntekt			22 127
Sum inntekter		22 514 990	24 882 750
Kostnader			
Varekostnad	2	4 503 728	4 952 767
Lønnskostnad	3	11 407 177	11 850 879
Avskrivning av driftsmidler og immaterielle eiendeler	4	805 027	549 273
Annen driftskostnad	3	4 661 197	4 830 078
Sum kostnader		21 377 130	22 182 998
Driftsresultat		1 137 860	2 699 753
Finansinntekter og finanskostnader			
Annen renteinntekt		8 147	439
Annen finansinntekt		25 630	13 544
Sum finansinntekter		33 777	13 983
Annen rentekostnad		133 707	16 607
Annen finanskostnad		166 313	64 918
Sum finanskostnader		300 020	81 525
Netto finans		-266 243	-67 542
Ordinært resultat før skattekostnad		871 616	2 632 211
Skattekostnad på resultat	5	193 624	584 350
Ordinært resultat etter skattekostnad		677 992	2 047 861
Årsresultat	6	677 992	2 047 861
Årsresultat etter minoritetsinteresser		677 992	2 047 861
Totalresultat		677 992	2 047 861



Resultatregnskap

Beløp i: NOK	Note	2023	2022
Overføringer og disponeringer			
Ordinært utbytte		478 000	1 900 000
Avsatt til annen egenkapital		199 992	147 861
Sum overføringer og disponeringer		677 992	2 047 861



Balanse

Beløp i: NOK	Note	2023	2022
BALANSE - EIENDELER			
Anleggsmidler			
Immaterielle eiendeler			
Konsesjoner, patenter o.l.		892 494	978 996
Utsatt skattefordel	5	20 643	1 900
Sum immaterielle eiendeler		913 137	980 896
Varige driftsmidler			
Tomter, bygninger o.a. fast eiendom	4		
Maskiner og anlegg	4		
Skip og flytende installasjoner	4		
Driftsløsøre, inventar o.a. utstyr	4	619 187	834 535
Sum varige driftsmidler	4	619 187	834 535
Finansielle anleggsmidler			
Investering i datterselskap		30 000	30 000
Andre langsiktige fordringer	7		
Sum finansielle anleggsmidler		30 000	30 000
Sum anleggsmidler		1 562 324	1 845 431
Omløpsmidler			
Varer			
Sum varer	2	3 243 241	2 476 408
Fordringer			
Kundefordringer		1 190 711	987 122
Andre kortsiktige fordringer	7	761 302	863 652
Konsernfordringer	7	10 470	5 870
Sum fordringer	7	1 962 483	1 856 644
Bankinnskudd, kontanter og lignende			
Bankinnskudd, kontanter o.l.	8	419 505	1 274 931
Sum bankinnskudd, kontanter og lignende		419 505	1 274 931
Sum omløpsmidler		5 625 229	5 607 983



Balanse

Beløp i: NOK	Note	2023	2022
SUM EIENDELER		7 187 553	7 453 414
BALANSE - EGENKAPITAL OG GJELD			
Egenkapital			
Innskutt egenkapital			
Aksjekapital	6, 9	220 000	220 000
Beholdning av egne aksjer	6, 9		
Overkurs	6		
Annen innskutt egenkapital	6		
Sum innskutt egenkapital		220 000	220 000
Opptjent egenkapital			
Fond for vurderingsforskjeller	6		
Annen egenkapital	6	248 806	48 814
Udekket tap	6		
Sum opptjent egenkapital		248 806	48 814
Sum egenkapital	6	468 806	268 814
Gjeld			
Langsiktig gjeld			
Utsatt skatt	5		
Annen langsiktig gjeld			
Gjeld til kredittinstitusjoner	7		
Langsiktig konserngjeld	7		
Sum langsiktig gjeld		0	0
Kortsiktig gjeld			
Gjeld til kredittinstitusjoner		1 607 570	550 333
Leverandørgjeld		1 342 093	1 315 914
Betalbar skatt	5	212 367	581 270
Skyldig offentlige avgifter		1 345 834	1 421 110
Utbytte		478 000	1 900 000
Annen kortsiktig gjeld		1 732 883	1 415 974



Balanse

Beløp i: NOK	Note	2023	2022
Sum kortsiktig gjeld		6 718 747	7 184 600
 Sum gjeld		 6 718 747	 7 184 600
 SUM EGENKAPITAL OG GJELD		 7 187 553	 7 453 414



Brønnøysundregistrene

ÅRSREGNSKAP FOR REGNSKAPSÅRET 2023 - GENERELL INFORMASJON

Journalnummer: 2024 611734

Enheten

Organisasjonsnummer: 951 451 614
Organisasjonsform: Aksjeselskap
Foretaksnavn: ELITE M AS
Forretningsadresse: Sjøsenderet Vallø
3150 TOLVSRØD

Regnskapsår

Årsregnskapets periode: 01.01.2023 - 31.12.2023

Konsern

Morselskap i konsern: Ja
Konsernregnskap lagt ved: Nei

Regnskapsregler

Regler for små foretak benyttet: Ja
Benyttet ved utarbeidelsen av
årsregnskapet til selskapet: Regnskapslovens alminnelige regler

Årsregnskapet fastsatt av kompetent organ

Bekreftet av representant for selskapet: Gry Bergundhaugen
Dato for fastsettelse av årsregnskapet: 28.06.2024

Revisjon

Årsregnskapet er utarbeidet av ekstern
autorisert regnskapsfører: Ja
Ekstern autorisert regnskapsfører har i
løpet av regnskapsåret bistått ved den
løpende regnskapsføringen eller utført
andre tjenester for selskapet enn å
utarbeide årsregnskapet: Ja

Grunnlag for avgivelse

År 2023: Årsregnskap er elektronisk innlevert.
År 2022: Tall er hentet fra elektronisk innlevert årsregnskap fra 2023.

Det er ikke krav til at årsregnskapet m.v. som sendes til Regnskapsregisteret er undertegnet. Kontrollen på at dette er utført ligger hos revisor/enhetens øverste organ. Sikkerheten ivaretas ved at innsender har rolle/rettighet for innsending av årsregnskapet via Altinn, og ved at det bekreftes at årsregnskapet er fastsatt av kompetent organ.

Brønnøysundregistrene, 10.07.2024

Brønnøysundregistrene
Postadresse: Postboks 900, 8910 Brønnøysund
Telefon: 75 00 75 00
E-post: firmapost@brreg.no Internett: www.brreg.no
Organisasjonsnummer: 974 760 673



Organisasjonsnr: 951 451 614
ELITE M AS

RESULTATREGNSKAP

Beløp i: NOK	Note	2023	2022
RESULTATREGNSKAP			
Inntekter			
Salgsinntekt		22 514 990	24 860 623
Annen driftsinntekt			22 127
Sum inntekter		22 514 990	24 882 750
Kostnader			
Varekostnad	2	4 503 728	4 952 767
Lønnskostnad	3	11 407 177	11 850 879
Avskrivning av driftsmidler og immaterielle eiendeler	4	805 027	549 273
Annen driftskostnad	3	4 661 197	4 830 078
Sum kostnader		21 377 130	22 182 998
Driftsresultat		1 137 860	2 699 753
Finansinntekter og finanskostnader			
Annen renteinntekt		8 147	439
Annen finansinntekt		25 630	13 544
Sum finansinntekter		33 777	13 983
Annen rentekostnad		133 707	16 607
Annen finanskostnad		166 313	64 918
Sum finanskostnader		300 020	81 525
Netto finans		-266 243	-67 542
Ordinært resultat før skattekostnad			
Skattekostnad på resultat	5	193 624	584 350
Ordinært resultat etter skattekostnad		677 992	2 047 861
Årsresultat	6	677 992	2 047 861
Årsresultat etter minoritetsinteresser		677 992	2 047 861
Totalresultat		677 992	2 047 861
Overføringer og disponeringer			
Ordinært utbytte		478 000	1 900 000
Avsatt til annen egenkapital		199 992	147 861
Sum overføringer og disponeringer		677 992	2 047 861





Organisasjonsnr: 951 451 614
ELITE M AS

BALANSE

Beløp i: NOK	Note	2023	2022
BALANSE - EIENDELER			
Anleggsmidler			
Immaterielle eiendeler			
Konsesjoner, patenter o.l.		892 494	978 996
Utsatt skattefordel	5	20 643	1 900
Sum immaterielle eiendeler		913 137	980 896
Varige driftsmidler			
Tomter, bygninger o.a. fast eiendom	4		
Maskiner og anlegg	4		
Skip og flytende installasjoner	4		
Driftsløsøre, inventar o. a. utstyr	4	619 187	834 535
Sum varige driftsmidler	4	619 187	834 535
Finansielle anleggsmidler			
Investering i datterselskap		30 000	30 000
Andre langsiktige fordringer	7		
Sum finansielle anleggsmidler		30 000	30 000
Sum anleggsmidler		1 562 324	1 845 431
Omløpsmidler			
Varer			
Sum varer	2	3 243 241	2 476 408
Fordringer			
Kundefordringer		1 190 711	987 122
Andre kortsiktige fordringer	7	761 302	863 652
Konsernfordringer	7	10 470	5 870
Sum fordringer	7	1 962 483	1 856 644
Bankinnskudd, kontanter og lignende			
Bankinnskudd, kontanter o. l.	8	419 505	1 274 931
Sum bankinnskudd, kontanter og lignende		419 505	1 274 931
Sum omløpsmidler		5 625 229	5 607 983
SUM EIENDELER		7 187 553	7 453 414



BALANSE - EGENKAPITAL OG GJELD

Egenkapital

Innskutt egenkapital

Aksjekapital	6, 9	220 000	220 000
Beholdning av egne aksjer	6, 9		
Overkurs	6		
Annen innskutt egenkapital	6		
Sum innskutt egenkapital		220 000	220 000

Opptjent egenkapital

Fond for vurderingsforskjeller	6		
Annen egenkapital	6	248 806	48 814
Udekket tap	6		
Sum opptjent egenkapital		248 806	48 814

Sum egenkapital 6 **468 806** **268 814**

Gjeld

Langsiktig gjeld

Utsatt skatt	5		
Annen langsiktig gjeld			
Gjeld til kredittinstitusjoner	7		
Langsiktig konserngjeld	7		
Sum langsiktig gjeld		0	0

Kortsiktig gjeld

Gjeld til kredittinstitusjoner		1 607 570	550 333
Leverandørgjeld		1 342 093	1 315 914
Betalbar skatt	5	212 367	581 270
Skyldig offentlige avgifter		1 345 834	1 421 110
Utbytte		478 000	1 900 000
Annen kortsiktig gjeld		1 732 883	1 415 974
Sum kortsiktig gjeld		6 718 747	7 184 600

Sum gjeld **6 718 747** **7 184 600**

SUM EGENKAPITAL OG GJELD **7 187 553** **7 453 414**



Organisasjonsnr: 951 451 614
ELITE M AS

NOTEOPPLYSNINGER - SELSKAP - alle poster oppgitt i hele tall

Note

Antall årsverk i regnskapsåret
12.00

Sum Beløp

Balanseført verdi 31.12. Varige driftsmidler Immaterielle eiend.

Konsernregnskap

Morselskapet sitt navn

Forretningskontor for morselskapet

Begrunnelse for at datterselskap er utelatt fra konsolideringen

Samlet beløp - tilknyttet selskap Årets Fjorårets

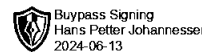
Samlet beløp - foretak i samme konsern Årets Fjorårets

Samlet beløp - foretak i samme konsern Årets Fjorårets

Samlet beløp - felles kontrollert virksomhet Årets Fjorårets

Pantstillelse Beløp

Beholdning av egne aksjer Antall Pålydende Andel av aksjek.



ÅSVANG & CO
STATSAUTORISERTE
REVISORER

Til generalforsamlingen i Elite M AS

Uavhengig revisors beretning

Konklusjon

Vi har revidert årsregnskapet for Elite M AS som viser et overskudd på kr 677 992. Årsregnskapet består av balanse per 31. desember 2023, resultatregnskap for regnskapsåret avsluttet per denne datoen og noter til årsregnskapet, herunder et sammendrag av viktige regnskapsprinsipper.

Etter vår mening

- oppfyller årsregnskapet gjeldende lovkrav, og
- gir årsregnskapet et rettviseende bilde av selskapets finansielle stilling per 31. desember 2023 og av dets resultater for regnskapsåret avsluttet per denne datoen i samsvar med regnskapslovens regler og god regnskapsskikk i Norge.

Grunnlag for konklusjonen

Vi har gjennomført revisjonen i samsvar med International Standards on Auditing (ISA-ene). Våre oppgaver og plikter i henhold til disse standardene er beskrevet nedenfor under "Revisors oppgaver og plikter ved revisjonen av årsregnskapet". Vi er uavhengige av selskapet i samsvar med kravene i relevante lover og forskrifter i Norge og International Code of Ethics for Professional Accountants (inkludert internasjonale uavhengighetsstandarder) utstedt av International Ethics Standards Board for Accountants (IESBA-reglene), og vi har overholdt våre øvrige etiske forpliktelser i samsvar med disse kravene. Innhentet revisjonsbevis er etter vår vurdering tilstrekkelig og hensiktsmessig som grunnlag for vår konklusjon.

Ledelsens ansvar for årsregnskapet

Styret og daglig leder (ledelsen) er ansvarlige for å utarbeide årsregnskapet og for at det gir et rettviseende bilde i samsvar med regnskapslovens regler og god regnskapsskikk i Norge. Ledelsen er også ansvarlig for slik intern kontroll som den finner nødvendig for å kunne utarbeide et årsregnskap som ikke inneholder vesentlig feilinformasjon, verken som følge av misligheter eller utilsiktede feil.

Ved utarbeidelsen av årsregnskapet må ledelsen ta standpunkt til selskapets evne til fortsatt drift og opplyse om forhold av betydning for fortsatt drift. Forutsetningen om fortsatt drift skal legges til grunn for årsregnskapet så lenge det ikke er sannsynlig at virksomheten vil bli avvirket.

Revisors oppgaver og plikter ved revisjonen av årsregnskapet

Vårt mål er å oppnå betryggende sikkerhet for at årsregnskapet som helhet ikke inneholder vesentlig feilinformasjon, verken som følge av misligheter eller utilsiktede feil, og å avgi en revisjonsberetning som inneholder vår konklusjon. Betryggende sikkerhet er en høy grad av sikkerhet, men ingen garanti for at en revisjon utført i samsvar med ISA-ene, alltid vil avdekke vesentlig feilinformasjon. Feilinformasjon kan oppstå som følge av misligheter eller utilsiktede feil. Feilinformasjon er å anse

Adresse
Revisjonsfirmaet Åsvang & Co AS
Kilengaten 1
3117 Tønsberg


Telefon
33 30 00 80
E-post
revisjonsfirmaet@asvang.no

Foretaksnummer
987 679 026 MVA
Hjemmeside
www.aasvang.no

Medlemmer av
[Den norske Revisorforening](#)

side 1 av 2



 Bypass Signing
Hans Petter Johannessen
2024-06-13



ÅSVANG & CO
STATSAUTORISERTE
REVISORER

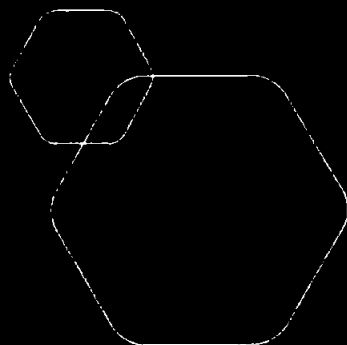
som vesentlig dersom den enkeltvis eller samlet med rimelighet kan forventes å påvirke de økonomiske beslutningene som brukerne foretar på grunnlag av årsregnskapet.

For videre beskrivelse av revisors oppgaver og plikter vises det til:
<https://revisorforeningen.no/revisjonsberetninger>

Tønsberg, 12.06.2024
Revisjonsfirmaet Åsvang & Co AS

Hans Petter Johannessen
Statsautorisert revisor

(Elektronisk signert)



Årsregnskap 2023
Elite M AS

Resultatregnskap
Balanse
Noter til regnskapet



Org.nr.: 951 451 614



RESULTATREGNSKAP

ELITE M AS

DRIFTSINNEKTER OG DRIFTSKOSTNADER	Note	2023	2022
Salgsinntekt		22 514 990	24 860 623
Annen driftsinntekt		0	22 127
Sum driftsinntekter		22 514 990	24 882 750
Varekostnad	2	4 503 728	4 952 767
Lønnskostnad	3	11 407 177	11 850 879
Avskrivning av driftsmidler og immaterielle eiendeler	4	805 027	549 273
Annen driftskostnad	3	4 661 197	4 830 078
Sum driftskostnader		21 377 130	22 182 998
Driftsresultat		1 137 860	2 699 753
FINANSINNEKTER OG FINANSKOSTNADER			
Annen renteinntekt		8 147	439
Annen finansinntekt		25 630	13 544
Annen rentekostnad		133 707	16 607
Annen finanskostnad		166 313	64 918
Resultat av finansposter		-266 243	-67 542
Resultat før skattekostnad		871 616	2 632 211
Skattekostnad på resultat	5	193 624	584 350
Resultat		677 992	2 047 861
EKSTRAORDINÆRE INNEKTER OG KOSTNADER			
Årsresultat	6	677 992	2 047 861
OVERFØRINGER			
Avsatt til utbytte		478 000	1 900 000
Avsatt til annen egenkapital		199 992	147 861
Sum overføringer		677 992	2 047 861



BALANSE

ELITE M AS

EIENDELER	Note	2023	2022
ANLEGGSMIDLER			
IMMATERIELLE EIENDELER			
Konsesjoner, patenter o.l.		892 494	978 996
Utsatt skattefordel	5	20 643	1 900
Sum immaterielle eiendeler		913 137	980 896
VARIGE DRIFTSMIDLER			
Driftsløsøre, inventar o.a. utstyr	4	619 187	834 535
Sum varige driftsmidler	4	619 187	834 535
FINANSIELLE ANLEGGSMIDLER			
Investeringer i datterselskap		30 000	30 000
Sum finansielle anleggsmidler		30 000	30 000
Sum anleggsmidler		1 562 324	1 845 431
OMLØPSMIDLER			
Lager av varer og annen beholdning	2	3 243 241	2 476 408
FORDRINGER			
Kundefordringer		1 190 711	987 122
Andre kortsiktige fordringer	7	761 302	863 652
Konsernfordringer	7	10 470	5 870
Sum fordringer	7	1 962 483	1 856 644
INVESTERINGER			
Bankinnskudd, kontanter o.l.	8	419 505	1 274 931
Sum omløpsmidler		5 625 229	5 607 983
Sum eiendeler		7 187 553	7 453 414




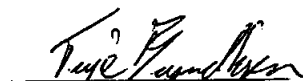
BALANSE

ELITE M AS

EGENKAPITAL OG GJELD	Note	2023	2022
EGENKAPITAL			
INNSKUTT EGENKAPITAL			
Aksjekapital	6, 9	220 000	220 000
Sum innskutt egenkapital		220 000	220 000
OPPTJENT EGENKAPITAL			
Annen egenkapital	6	248 806	48 814
Sum opptjent egenkapital		248 806	48 814
Sum egenkapital	6	468 806	268 814
GJELD			
AVSETNING FOR FORPLIKTELSER			
ANNEN LANGSIKTIG GJELD			
KORTSIKTIG GJELD			
Gjeld til kredittinstitusjoner		1 607 570	550 333
Leverandørgjeld		1 342 093	1 315 914
Betalbar skatt	5	212 367	581 270
Skyldig offentlige avgifter		1 345 834	1 421 110
Utbytte		478 000	1 900 000
Annen kortsiktig gjeld		1 732 883	1 415 974
Sum kortsiktig gjeld		6 718 747	7 184 600
Sum gjeld		6 718 747	7 184 600
Sum egenkapital og gjeld		7 187 553	7 453 414

Tolvsrød, 12.06.2024
Styret i Elite M AS


Gry Bergundhaugen
styreleder/daglig leder


Terje Bergundhaugen
styremedlem



NOTER TIL ÅRSREGNSKAP

Note 1 Regnskapsprinsipper

Årsregnskapet er satt opp i samsvar med regnskapsloven og NRS 8 - God regnskapsskikk for små foretak.

DRIFTSINNTEKTER

Inntektsføring ved salg av varer skjer når varene hentes av fraktselskapet fra Elite M sitt lager. Fordi det erfaringsmessig ikke er vesentlige returerte varer, inntektsføres salget i sin helhet, uten avsetning for estimert retur.

SKATT

Skattekostnaden i resultatregnskapet omfatter både periodens betalbare skatt og endring i utsatt skatt. Utsatt skatt er beregnet med 22% på grunnlag av de midlertidige forskjeller som eksisterer mellom regnskapsmessige og skattemessige verdier, samt ligningsmessig underskudd til fremføring ved utgangen av regnskapsåret. Skatteøkende og skattereduserende midlertidige forskjeller som reverserer eller kan reverseres i samme periode er utlignet og nettoført.

KLASSIFISERING OG VURDERING AV ANLEGGSMIDLER

Anleggsmidler omfatter eiendeler bestemt til varig eie og bruk. Anleggsmidler er vurdert til anskaffelseskost. Varige driftsmidler balanseføres og avskrives over driftsmidlets økonomiske levetid.

KLASSIFISERING OG VURDERING AV OMLØPSMIDLER

Omløpsmidler og kortsiktig gjeld omfatter normalt poster som forfaller til betaling innen ett år etter balansedagen, samt poster som knytter seg til varekretsløpet. Omløpsmidler vurderes til laveste verdi av anskaffelseskost og virkelig verdi.

AKSJER I DATTERSELSKAP

Investeringer i datterselskap er vurdert etter kostmetoden ettersom konsernet samlet ikke overstiger grensen for små foretak.

VARER

Varer er vurdert til det laveste av anskaffelseskost og netto salgsverdi.

FORDRINGER

Kundefordringer og andre fordringer oppføres til pålydende etter fradrag for avsetning til forventet tap. Avsetning til tap gjøres på grunnlag av en individuell vurdering av de enkelte fordringene.



NOTER TIL ÅRSREGNSKAP

Note 2 Varer

	2023	2022
Ferdigvarer	3 243 241	2 476 408
Sum netto varelager	3 243 241	2 476 408

Varekostnad	2023	2022
Innkjøp av ferdigvarer	3 237 278	3 491 480
Bonus ved prosjektsalg	1 059 235	1 345 266
Frakt	185 233	107 310
Beholdningsendring varelager	21 983	8 711
Sum	4 503 728	4 952 767

Note 3 Lønnskostnader og ytelser, godtgjørelser til daglig leder, styret og revisor

Lønnskostnader

	2023	2022
Lønninger	9 488 991	9 868 539
Arbeidsgiveravgift	1 372 699	1 321 664
Pensjonskostnader	271 179	223 330
Andre ytelser	274 309	437 346
Sum	11 407 177	11 850 879

Selskapet har i 2023 sysselsatt 12 årsverk.

PENSJONSFORPLIKTELSER

Selskapet er pliktig til å ha tjenstepensjonsordning etter lov om obligatorisk tjenstepensjon. Selskapets pensjonsordninger tilfredsstiller kravene i denne lov.

Note 4 Anleggsmidler

	Driftsløse, inventar ol.	Immaterielle eiendeler	Sum
Anskaffelseskost pr. 01.01.23	1 847 193	1 184 442	3 031 635
+ Tilgang kjøpte driftsmidler	105 828	397 350	503 178
= Anskaffelseskost 31.12.23	1 953 021	1 581 792	3 534 813
Akkumulerte avskrivninger 31.12.23	1 333 830	689 300	2 023 130
= Bokført verdi 31.12.23	619 191	892 492	1 511 683
Årets ordinære avskrivninger	321 173	483 854	805 027
Økonomisk levetid	0-6 år	3 år	



NOTER TIL ÅRSREGNSKAP

Note 5 Skatt

	2023	2022
Årets skattekostnad		
Resultatført skatt på ordinært resultat:		
Betalbar skatt	212 367	581 269
Endring i utsatt skattefordel	-18 743	3 081
Skattekostnad ordinært resultat	193 624	584 350
Skattepliktig inntekt:		
Resultat før skatt	871 616	2 632 211
Permanente forskjeller	8 494	23 924
Endring i midlertidige forskjeller	85 192	-14 001
Skattepliktig inntekt	965 303	2 642 134
Betalbar skatt i balansen:		
Betalbar skatt på årets resultat	212 367	581 269
Skyldig ilignet skatt fra tidligere år	0	1
Sum betalbar skatt i balansen	212 367	581 270

Skatteeffekten av midlertidige forskjeller som har gitt opphav til utsatt skatt og utsatte skattefordeler, spesifisert på typer av midlertidige forskjeller

	2023	2022	Endring
Varige driftsmidler	-41 539	10 235	51 774
Fordringer	-52 291	-18 873	33 418
Sum	-93 830	-8 638	85 192
Grunnlag for utsatt skattefordel	-93 830	-8 638	85 192
Utsatt skattefordel (22 %)	-20 643	-1 900	18 742



NOTER TIL ÅRSREGNSKAP

Note 6 Egenkapital

	Aksjekapital	Overkurs	Annen innskutt egenkapital	Annen egenkapital	Sum egenkapital
Pr. 31.12.2022	220 000	0	0	48 814	268 814
Pr 01.01.2023	220 000	0	0	48 814	268 814
Årets resultat				677 992	677 992
Utbytte				-478 000	-478 000
Pr. 31.12.2023	220 000	0	0	248 806	468 806

Note 7 Fordringer og gjeld

	2023	2022
Fordringer med forfall senere enn ett år		
Sum	0	0
Langsiktig gjeld med forfall senere enn 5 år		
Sum	0	0
Gjeld sikret ved pant - kassekreditt	1 607 570	550 333
Fordringer	1 962 483	1 856 644
Varer	3 243 241	2 476 408
Driftsløsøre	619 187	834 535
Sum	5 824 911	5 167 587

Fordring mot datterselskap, Elite Medical AS, kr 10 470 pr. 31.12.



NOTER TIL ÅRSREGNSKAP

Note 8 Bankinnskudd

Innestående midler på skattetrekkkonto (bundne midler) er på kr. 357 952.

Bevilget kreditt driftskonto utgjør kr 4,5 mill. Benyttet kreditt pr. 31.12. er kr 1 607 570.

Note 9 Aksjonærer

Aksjekapitalen i Elite M AS pr. 31.12 består av:

	Antall	Pålydende	Bokført
Ordinære aksjer	440	500,0	220 000
Sum	440		220 000

Eierstruktur

Aksjonærer i % pr. 31.12:

	Ordinære	Eierandel	Stemmeandel
Gry Bergundhaugen	400	90,9	90,9
Barbro Wivestad	40	9,1	9,1
Totalt antall aksjer	440	100,0	100,0

Aksjer eiet av medlemmer i styret og daglig leder:

Navn	Verv	Ordinære
Gry Bergundhaugen	styreleder/daglig leder	400
Totalt antall aksjer		400