



ÅRSREGNSKAPET FOR REGNSKAPSÅRET 2021 - GENERELL INFORMASJON

Enheten

Organisasjonsnummer: 976 785 053
Organisasjonsform: Aksjeselskap
Foretaksnavn: RADIO SANDNES AS
Forretningsadresse: Strandgata 119B
4307 SANDNES

Regnskapsår

Årsregnskapets periode: 01.01.2021 - 31.12.2021

Konsern

Morselskap i konsern: Nei

Regnskapsregler

Regler for små foretak benyttet: Ja
Benyttet ved utarbeidelsen av årsregnskapet til selskapet: Regnskapslovens alminnelige regler

Årsregnskapet fastsatt av kompetent organ

Bekreftet av representant for selskapet: Herman Skretting
Dato for fastsettelse av årsregnskapet: 30.06.2022

Grunnlag for avgivelse

År 2021: Årsregnskapet er elektronisk innlevert
År 2020: Tall er hentet fra elektronisk innlevert årsregnskap fra 2021

Det er ikke krav til at årsregnskapet m.v. som sendes til Regnskapsregisteret er undertegnet. Kontrollen på at dette er utført ligger hos revisor/enhetens øverste organ. Sikkerheten ivaretas ved at innsender har rolle/rettighet for innsending av årsregnskapet via Altinn, og ved at det bekreftes at årsregnskapet er fastsatt av kompetent organ.

Brønnøysundregistrene, 11.07.2023



Resultatregnskap

| Beløp i: NOK | Note | 2021 | 2020 |
|---|--------|-------------------|------------------|
| RESULTATREGNSKAP | | | |
| Inntekter | | | |
| Salgsinntekt | | 1 262 027 | 1 390 885 |
| Annen driftsinntekt | | | 70 305 |
| Sum inntekter | | 1 262 027 | 1 461 190 |
| Kostnader | | | |
| Varekostnad | | 353 510 | 274 606 |
| Lønnskostnad | 8 | 609 517 | 217 005 |
| Avskrivning på varige driftsm. og immatr. eiendeler | 3 | 4 205 | 8 290 |
| Annen driftskostnad | 4, 7 | 1 315 700 | 1 040 074 |
| Sum kostnader | | 2 282 932 | 1 539 975 |
| Driftsresultat | | -1 020 905 | -78 785 |
| Finansinntekter og finanskostnader | | | |
| Annen renteinntekt | | 470 | 10 235 |
| Sum finansinntekter | | 470 | 10 235 |
| Rentekostnad til foretak i samme konsern | 5 | 3 400 | 6 800 |
| Annen rentekostnad | | 468 | |
| Sum finanskostnader | | 3 868 | 6 800 |
| Netto finans | | -3 398 | 3 435 |
| Ordinært resultat før skattekostnad | | -1 024 303 | -75 350 |
| Skattekostnad på ordinært resultat | 11, 12 | -225 347 | -16 577 |
| Ordinært resultat etter skattekostnad | | -798 956 | -58 773 |
| Årsresultat | | -798 956 | -58 773 |
| Overføringer og disponeringer | | | |
| Udekket tap | | -798 956 | -58 773 |
| Sum overføringer og disponeringer | | -798 956 | -58 773 |



Balanse

| Beløp i: NOK | Note | 2021 | 2020 |
|--|------|------------------|------------------|
| BALANSE - EIENDELER | | | |
| Anleggsmidler | | | |
| Immaterielle eiendeler | | | |
| Utsatt skattefordel | 11 | 456 955 | 451 608 |
| Sum immaterielle eiendeler | | 456 955 | 451 608 |
| Varige driftsmidler | | | |
| Driftsløsøre, inventar, verktøy, kontormaskiner og lign. | 3 | 3 854 | 8 059 |
| Sum varige driftsmidler | | 3 854 | 8 059 |
| Finansielle anleggsmidler | | | |
| Andre fordringer | | | 24 361 |
| Sum finansielle anleggsmidler | | | 24 361 |
| Sum anleggsmidler | | 460 809 | 484 028 |
| Omløpsmidler | | | |
| Varer | | | |
| Fordringer | | | |
| Kundefordringer | 4 | 57 541 | 737 650 |
| Andre fordringer | | 68 468 | 4 000 |
| Konsernfordringer | 5 | 1 000 000 | 100 000 |
| Sum fordringer | | 1 126 009 | 841 650 |
| Bankinnskudd, kontanter og lignende | | | |
| Bankinnskudd, kontanter og lignende | 6 | 69 022 | 45 492 |
| Sum bankinnskudd, kontanter og lignende | | 69 022 | 45 492 |
| Sum omløpsmidler | | 1 195 031 | 887 142 |
| SUM EIENDELER | | 1 655 840 | 1 371 170 |

BALANSE - EGENKAPITAL OG GJELD



Balanse

| Beløp i: NOK | Note | 2021 | 2020 |
|--|-------------|-------------------|-------------------|
| Egenkapital | | | |
| Innskutt egenkapital | | | |
| Aksjekapital (5500 aksjer a kr.100,00) | 7 | 550 000 | 550 000 |
| Sum innskutt egenkapital | 2 | 550 000 | 550 000 |
| Opptjent egenkapital | | | |
| Udekket tap | 2 | 1 043 108 | 1 024 152 |
| Sum opptjent egenkapital | | -1 043 108 | -1 024 152 |
| Sum egenkapital | 2 | -493 108 | -474 152 |
| Sum langsiktig gjeld | | 0 | 0 |
| Kortsiktig gjeld | | | |
| Leverandørgjeld | 9 | 21 820 | 487 548 |
| Skyldige offentlige avgifter | | 58 337 | 64 881 |
| Kortsiktig konserngjeld | 5 | 1 995 158 | 1 251 757 |
| Annen kortsiktig gjeld | 10 | 73 634 | 41 136 |
| Sum kortsiktig gjeld | | 2 148 948 | 1 845 322 |
| Sum gjeld | | 2 148 948 | 1 845 322 |
| SUM EGENKAPITAL OG GJELD | | 1 655 840 | 1 371 170 |



Brønnøysundregistrene

ÅRSREGNSKAP FOR REGNSKAPSÅRET 2021 - GENERELL INFORMASJON

Journalnummer: 2022 835905

Enheten

Organisasjonsnummer: 976 785 053
Organisasjonsform: Aksjeselskap
Foretaksnavn: RADIO SANDNES AS
Forretningsadresse: Strandgata 119B
4307 SANDNES

Regnskapsår

Årsregnskapets periode: 01.01.2021 - 31.12.2021

Konsern

Morselskap i konsern: Nei

Regnskapsregler

Regler for små foretak benyttet: Ja
Benyttet ved utarbeidelsen av
årsregnskapet til selskapet: Regnskapslovens alminnelige regler

Årsregnskapet fastsatt av kompetent organ

Bekreftet av representant for selskapet: Herman Skretting
Dato for fastsettelse av årsregnskapet: 30.06.2022

Revisjon

Selskapet har besluttet at årsregnskapet
ikke skal revideres: Ja

Grunnlag for avgivelse

År 2021: Årsregnskap er elektronisk innlevert.
År 2020: Tall er hentet fra elektronisk innlevert årsregnskap fra 2021.

Det er ikke krav til at årsregnskapet m.v. som sendes til Regnskapsregisteret er undertegnet. Kontrollen på at dette er utført ligger hos revisor/enhetens øverste organ. Sikkerheten ivaretas ved at innsender har rolle/rettighet for innsending av årsregnskapet via Altinn, og ved at det bekreftes at årsregnskapet er fastsatt av kompetent organ.

Brønnøysundregistrene, 01.08.2022



Organisasjonsnr: 976 785 053
RADIO SANDNES AS

RESULTATREGNSKAP

| Beløp i: NOK | Note | 2021 | 2020 |
|---|-------------|-------------------|------------------|
| RESULTATREGNSKAP | | | |
| Inntekter | | | |
| Salgsinntekt | | 1 262 027 | 1 390 885 |
| Annen driftsinntekt | | | 70 305 |
| Sum inntekter | | 1 262 027 | 1 461 190 |
| Kostnader | | | |
| Varekostnad | | 353 510 | 274 606 |
| Lønnskostnad | 8 | 609 517 | 217 005 |
| Avskrivning på varige driftsm. og immatr. eiendeler | 3 | 4 205 | 8 290 |
| Annen driftskostnad | 4, 7 | 1 315 700 | 1 040 074 |
| Sum kostnader | | 2 282 932 | 1 539 975 |
| Driftsresultat | | -1 020 905 | -78 785 |
| Finansinntekter og finanskostnader | | | |
| Annen renteinntekt | | 470 | 10 235 |
| Sum finansinntekter | | 470 | 10 235 |
| Rentekostnad til foretak i samme konsern | 5 | 3 400 | 6 800 |
| Annen rentekostnad | | 468 | |
| Sum finanskostnader | | 3 868 | 6 800 |
| Netto finans | | -3 398 | 3 435 |
| Ordinært resultat før skattekostnad | | | |
| Skattekostnad på ordinært resultat | 11, 12 | -225 347 | -16 577 |
| Ordinært resultat etter skattekostnad | | -798 956 | -58 773 |
| Årsresultat | | -798 956 | -58 773 |
| Overføringer og disponeringer | | | |
| Udekket tap | | -798 956 | -58 773 |
| Sum overføringer og disponeringer | | -798 956 | -58 773 |



Organisasjonsnr: 976 785 053
RADIO SANDNES AS

BALANSE

| Beløp i: NOK | Note | 2021 | 2020 |
|--|------|------------------|------------------|
| BALANSE - EIENDELER | | | |
| Anleggsmidler | | | |
| Immaterielle eiendeler | | | |
| Utsatt skattefordel | 11 | 456 955 | 451 608 |
| Sum immaterielle eiendeler | | 456 955 | 451 608 |
| Varige driftsmidler | | | |
| Driftsløsøre, inventar, verktøy, kontormaskiner og lign. | 3 | 3 854 | 8 059 |
| Sum varige driftsmidler | | 3 854 | 8 059 |
| Finansielle anleggsmidler | | | |
| Andre fordringer | | | 24 361 |
| Sum finansielle anleggsmidler | | | 24 361 |
| Sum anleggsmidler | | 460 809 | 484 028 |
| Omløpsmidler | | | |
| Varer | | | |
| Fordringer | | | |
| Kundefordringer | 4 | 57 541 | 737 650 |
| Andre fordringer | | 68 468 | 4 000 |
| Konsernfordringer | 5 | 1 000 000 | 100 000 |
| Sum fordringer | | 1 126 009 | 841 650 |
| Bankinnskudd, kontanter og lignende | | | |
| Bankinnskudd, kontanter og lignende | 6 | 69 022 | 45 492 |
| Sum bankinnskudd, kontanter og lignende | | 69 022 | 45 492 |
| Sum omløpsmidler | | 1 195 031 | 887 142 |
| SUM EIENDELER | | 1 655 840 | 1 371 170 |
| BALANSE - EGENKAPITAL OG GJELD | | | |
| Egenkapital | | | |
| Innskutt egenkapital | | | |
| Aksjekapital (5500 aksjer a kr.100,00) | 7 | 550 000 | 550 000 |
| Sum innskutt egenkapital | 2 | 550 000 | 550 000 |



| | | | |
|---------------------------------|----------|-------------------|-------------------|
| Opptjent egenkapital | | | |
| Udekket tap | 2 | 1 043 108 | 1 024 152 |
| Sum opptjent egenkapital | | -1 043 108 | -1 024 152 |
| Sum egenkapital | 2 | -493 108 | -474 152 |
| Sum langsiktig gjeld | | 0 | 0 |
| Kortsiktig gjeld | | | |
| Leverandørgjeld | 9 | 21 820 | 487 548 |
| Skyldige offentlige avgifter | | 58 337 | 64 881 |
| Kortsiktig konserngjeld | 5 | 1 995 158 | 1 251 757 |
| Annen kortsiktig gjeld | 10 | 73 634 | 41 136 |
| Sum kortsiktig gjeld | | 2 148 948 | 1 845 322 |
| Sum gjeld | | 2 148 948 | 1 845 322 |
| SUM EGENKAPITAL OG GJELD | | 1 655 840 | 1 371 170 |



Organisasjonsnr: 976 785 053
RADIO SANDNES AS

NOTEOPPLYSNINGER - SELSKAP - alle poster oppgitt i hele tall

Note

Regnskapsprinsipper
Se filvedlegg.

Note

Antall årsverk i regnskapsåret
2.00

Sum Beløp

Balanseført verdi 31.12. Varige driftsmidler Immaterielle eiend.

Konsernregnskap

Morselskapet sitt navn

Forretningskontor for morselskapet

Begrunnelse for at datterselskap er utelatt fra konsolideringen

Samlet beløp - tilknyttet selskap Årets Fjorårets

Samlet beløp - foretak i samme konsern Årets Fjorårets

Samlet beløp - foretak i samme konsern Årets Fjorårets

Samlet beløp - felles kontrollert virksomhet Årets Fjorårets

Pantstillelse Beløp



| <u>Beholdning av egne aksjer</u> | <u>Antall</u> | <u>Pålydende</u> | <u>Andel av aksjek.</u> |
|----------------------------------|---------------|------------------|-------------------------|
|----------------------------------|---------------|------------------|-------------------------|

Note

Noteopplysninger ut over minimumskravene for små foretak
Se eventuelle andre vedlegg.



Årsoppgjør for 2021

**Radio Sandnes AS
4301 SANDNES**

Innhold

Resultatregnskap

Balanse

Noter



Resultatregnskap for 2021 Radio Sandnes AS

| | Note | 2021 | 2020 |
|---|--------|--------------------|--------------------|
| Salgsinntekt | | 1 262 027 | 1 390 885 |
| Annen driftsinntekt | | 0 | 70 305 |
| Sum driftsinntekter | | 1 262 027 | 1 461 190 |
| Varekostnad | | (353 510) | (274 606) |
| Lønnskostnad | 8 | (609 517) | (217 005) |
| Avskrivning på varige driftsm. og immatr. eiendeler | 3 | (4 205) | (8 290) |
| Annen driftskostnad | 4, 7 | (1 315 700) | (1 040 074) |
| Sum driftskostnader | | (2 282 932) | (1 539 975) |
| Driftsresultat | | (1 020 905) | (78 785) |
| Annen renteinntekt | | 470 | 10 235 |
| Sum finansinntekter | | 470 | 10 235 |
| Rentekostnad til foretak i samme konsern | 5 | (3 400) | (6 800) |
| Annen rentekostnad | | (468) | 0 |
| Sum finanskostnader | | (3 868) | (6 800) |
| Netto finans | | (3 398) | 3 435 |
| Ordinært resultat før skattekostnad | | (1 024 303) | (75 350) |
| Skattekostnad på ordinært resultat | 11, 12 | 225 347 | 16 577 |
| Ordinært resultat | | (798 956) | (58 773) |
| Årsresultat | | (798 956) | (58 773) |
| Overføringer | | | |
| Udekket tap | | (798 956) | (58 773) |
| Sum | | (798 956) | (58 773) |




Balanse pr. 31. desember 2021
Radio Sandnes AS


| | Note | 2021 | 2020 |
|--|------|------------------|------------------|
| EIENDELER | | | |
| Anleggsmidler | | | |
| Immaterielle eiendeler | | | |
| Utsatt skattefordel | 11 | 456 955 | 451 608 |
| Sum immaterielle eiendeler | | 456 955 | 451 608 |
| Varige driftsmidler | | | |
| Driftsløsøre, inventar, verktøy, kontormaskiner og lign. | 3 | 3 854 | 8 059 |
| Sum varige driftsmidler | | 3 854 | 8 059 |
| Finansielle anleggsmidler | | | |
| Andre fordringer | | 0 | 24 361 |
| Sum finansielle anleggsmidler | | 0 | 24 361 |
| Sum anleggsmidler | | 460 809 | 484 028 |
| Omløpsmidler | | | |
| Fordringer | | | |
| Kundefordringer | 4 | 57 541 | 737 650 |
| Andre fordringer | | 68 468 | 4 000 |
| Konsernfordringer | 5 | 1 000 000 | 100 000 |
| Sum fordringer | | 1 126 009 | 841 650 |
| Bankinnskudd, kontanter og lignende | 6 | 69 022 | 45 492 |
| Sum bankinnskudd, kontanter og lignende | | 69 022 | 45 492 |
| Sum omløpsmidler | | 1 195 031 | 887 142 |
| Sum eiendeler | | 1 655 840 | 1 371 170 |




Balanse pr. 31. desember 2021
Radio Sandnes AS

| | Note | 2021 | 2020 |
|--|------|--------------------|--------------------|
| EGENKAPITAL OG GJELD | | | |
| Egenkapital | | | |
| Innskutt egenkapital | | | |
| Aksjekapital (5500 aksjer a kr.100,00) | 7 | 550 000 | 550 000 |
| Sum innskutt egenkapital | 2 | 550 000 | 550 000 |
| Opptjent egenkapital | | | |
| Udekket tap | 2 | (1 043 108) | (1 024 152) |
| Sum opptjent egenkapital | | (1 043 108) | (1 024 152) |
| Sum egenkapital | 2 | (493 108) | (474 152) |
| Gjeld | | | |
| Kortsiktig gjeld | | | |
| Leverandørgjeld | 9 | 21 820 | 487 548 |
| Skyldige offentlige avgifter | | 58 337 | 64 881 |
| Kortsiktig konserngjeld | 5 | 1 995 158 | 1 251 757 |
| Annen kortsiktig gjeld | 10 | 73 634 | 41 136 |
| Sum kortsiktig gjeld | | 2 148 948 | 1 845 322 |
| Sum gjeld | | 2 148 948 | 1 845 322 |
| Sum egenkapital og gjeld | | 1 655 840 | 1 371 170 |


Herman Skretting
Daglig leder / Styrets leder


Aslak S Skretting
Styremedlem


Ståle Steinsland
Styremedlem



Radio Sandnes AS – noter til regnskapet 2021.

Note 1 – Regnskapsprinsipper.

Årsregnskapet er satt opp i samsvar med regnskapsloven og god regnskapsskikk for små foretak.

Driftsinntekter.

Inntektsføring ved salg av tjenester og bingo skjer etter hvert som de leveres.

Omløpsmidler / Kortsiktig gjeld.

Omløpsmidler og kortsiktig gjeld omfatter normalt poster som forfaller til betaling innen ett år etter balansedagen, samt poster som knytter seg til varekretsløpet. Omløpsmidler vurderes til laveste verdi av anskaffelseskost og antatt virkelig verdi.

Anleggsmidler.

Anleggsmidler omfatter eiendeler bestemt til varig eie og bruk. Anleggsmidler er vurdert til anskaffelseskost. Varige driftsmidler med kostpris over kr. 15.000 balanseføres og avskrives over driftsmidlets økonomiske levetid. Varige driftsmidler nedskrives til virkelig verdi ved verdifall som forventes ikke å være forbigående. Nedskrivningen reverseres når grunnlaget for nedskrivningen ikke lenger er tilstede.

Fordringer.

Kundefordringer og andre fordringer oppføres til pålydende etter fradrag for avsetning til forventet tap. Avsetning til tap gjøres på grunnlag av individuell vurdering av de enkelte fordringene. I tillegg gjøres det for øvrige kundefordringer en uspesifisert avsetning for å dekke antatt tap.

Skatt.

Skattekostnaden i resultatregnskapet omfatter både periodens betalbare skatt og endring i utsatt skatt/skattefordel. Utsatt skatt/skattefordel er beregnet med 22 % på grunnlag av de midlertidige forskjeller som eksisterer mellom regnskapsmessige og skattemessige verdier, samt ligningsmessig underskudd til fremføring ved utgangen av regnskapsåret. Skatteøkende og skattereduserende midlertidige forskjeller som reverserer eller kan reversere i samme periode er utlignet og nettoført.



Note 2 Egenkapital.

Endring i egenkapital.

| | Aksje- kapital | Udekket Tap | Annen egenkapital | Sum |
|---------------------------------|-------------------|--------------------|----------------------|------------------|
| Egenkapital pr. 01.01.21 | 550 000 | (1 024 152) | 0 | (474 152) |
| Årets resultat | | (798 956) | | (798 956) |
| Konsernbidrag fra mor | | 780 000 | | 780 000 |
| Egenkapital pr. 31.12.21 | 550 000 | (1 043 108) | 0 | (493 108) |

Note 3 – Anleggsmidler.

| | |
|-----------------------------------|------------------|
| Spes. av varige driftsmidler | Driftsløsøre, |
| Anskaffelseskost pr. 01.01.21 | 288 615 |
| Tilgang i året | 0 |
| Avgang i året | 0 |
| Ak. avskrivn. pr. 31.12.21 | <u>(284 761)</u> |
| Bokført verdi pr 31.12.21 | <u>3 854</u> |
| Årets ordinære avskrivninger 20 % | 4 205 |

Note 4 – Kundefordringer.

Kundefordringer (herav konsernfordringer kr. 57 541 inkl. mva, salg tjenester i 2021 kr. 1 870 122 ekskl. mva.) er oppført til pålydende og nedskrevet med kr. 0 til dekning av fremtidig påregnelig tap.

| | |
|--|-----------|
| Delkredereavsetning 31.12.20 | 100 000 |
| Delkredereavsetning 31.12.21 | 0 |
| Endring delkredereavsetning | (100 000) |
| Bokført tap på fordringer | 104 291 |
| Tap på fordringer i resultatregnskapet | 4 291 |



Note 5 – Andre kortsiktige fordringer.

Spesifikasjon av andre kortsiktig fordringer:

| | 2021 | 2020 |
|-------------------|-----------|---------|
| Konsernfordringer | 1 000 000 | 100 000 |

Mellomværende med konsernselskap er renteberegnet med gjennomsnitt 0,22 %.

Note 6 – Bankinnskudd.

Herav inngår bundne skattetrekksmidler kr. 45 475.

Note 7 – Antall aksjer, aksjeeiere m.v.

Radio Sandnes AS hadde 2 aksjonærer pr. 31.12.21. Som det fremgår av nedenforstående oppstilling eier JærRadioGruppen AS den største aksjeposten i selskapet. Alle aksjene har samme rettigheter.

| Aksjonærer | Aksjer | Eierandel |
|-----------------------------|--------------|----------------|
| JærRadioGruppen AS | 5 398 | 98,1 % |
| Austrått I.L. | 102 | 1,9 % |
| Totalt antall aksjer | 5 500 | 100,0 % |

Note 8 - Lønnskostnader

| | 2021 | 2020 |
|------------------------------|----------------|----------------|
| Lønn | 606 479 | 336 872 |
| Ref. sykepenger | (86 680) | (163 139) |
| Arbeidsgiveravgift | 74 728 | 26 777 |
| Pensjonskostnader | 10 598 | 16 495 |
| Andre lønnsrelaterte ytelser | 4 392 | 0 |
| Sum | 609 517 | 217 005 |

Gjennomsnittlig antall ansatte har i løpet av 2021 vært 1 personer og 3 personer deltid.

Selskapet er pliktig til å ha obligatorisk tjenstepensjonsordning og har innført slik ordning som tilfredsstiller lovens krav.

Note 9 – Leverandørgjeld.

| | 2021 | 2020 |
|--|---------|-----------|
| Av samlet leverandørgjeld utgjør gjeld til konsernselskaper (inkl. mva): | 33 257 | 481 366 |
| Samlet kjøp tjenester fra konsernselskap (ekskl. mva) | 401 799 | 1 185 874 |



Note 10 – Annen kortsiktig gjeld og konserngjeld.

| Spesifikasjon av annen kortsiktig gjeld: | 2021 | 2020 |
|--|---------------|---------------|
| Periodiserte påløpne kostnader | 17 500 | 21 000 |
| Påløpne feriepenger | 56 134 | 20 136 |
| Skyldig lønn | 0 | 0 |
| Fagforeningskontingent | 0 | 0 |
| Sum | 73 634 | 41 136 |

Note 11 – Midlertidige forskjeller.

Midlertidige forskjeller og grunnlagene for utsatt skatt / utsatt skattefordel 31.12.21.

| Midlertidige forskjeller knyttet til: | 01.01.21 | 31.12.21 | Endring |
|---|--------------------|--------------------|---------------|
| Anleggsmidler | (11 360) | (11 681) | 321 |
| Omløpsmidler | (20 559) | 16 980 | (37 539) |
| Skattem. fremførbart underskudd | <u>(2 020 846)</u> | <u>(2 082 367)</u> | 61 521 |
| Netto forskjeller | (2 052 765) | (2 077 068) | 24 303 |
| Skattereduserende forskjeller som ikke kan utlignes | <u>0</u> | <u>0</u> | <u>0</u> |
| Sum midlertidige forskjeller | <u>(2 052 765)</u> | <u>(2 077 068)</u> | <u>24 303</u> |
| Utsatt skattefordel 31.12.21 basert på 22 % | <u>(451 608)</u> | <u>(456 955)</u> | <u>5 347</u> |

Utsatt skattefordel er aktivert i balansen da det er overveiende sannsynlig at den vil kunne nyttiggjøres.



Note 12 - Skattekostnader

Årets skattekostnad og spesifikasjon over forskjellen mellom det regnskapsmessige resultat før skattekostnad og årets skattegrunnlag.

| | 2021 | 2020 |
|---|------------------|-----------------|
| Ordinært resultat før skattekostnad | (1 024 303) | (75 350) |
| Konsernbidrag | 1 000 000 | 100 000 |
| +/- Årets endring i midlertidige forskjeller | (37 218) | 176 936 |
| - Fremførbart underskudd / korreksjonsinntekt | 0 | (201 586) |
| = Årets skattegrunnlag | (61 521) | 0 |
| | | |
| Betalbar inntektsskatt for selskapet basert på 22 % | 0 | 0 |
| Sum | 0 | 0 |
| | | |
| +/- Endring i utsatt skatt | (5 347) | 5 423 |
| +/- Skatt på konsernbidrag | (220 000) | (22 000) |
| Skattekostnad i resultatregnskapet | (225 347) | (16 577) |
| | | |
| Betalbar skatt i skattekostnaden | 0 | 0 |
| | | |
| Betalbar skatt i balansen | 0 | 0 |

Sandnes 30.06.22