



ÅRSREGNSKAPET FOR REGNSKAPSÅRET 2025 - GENERELL INFORMASJON

Enheten

Organisasjonsnummer: 988 857 785
Organisasjonsform: Aksjeselskap
Foretaksnavn: OPIO INVEST AS
Forretningsadresse: Båtstangveien 100
3230 SANDEFJORD

Regnskapsår

Årsregnskapets periode: 01.01.2025 - 31.12.2025

Konsern

Morselskap i konsern: Ja
Konsernregnskap lagt ved: Nei

Regnskapsregler

Regler for små foretak benyttet: Ja
Benyttet ved utarbeidelsen av årsregnskapet til selskapet: Regnskapslovens alminnelige regler

Årsregnskapet fastsatt av kompetent organ

Bekreftet av representant for selskapet: Thor Ydse
Dato for fastsettelse av årsregnskapet: 24.02.2026

Grunnlag for avgivelse

År 2025: Årsregnskapet er elektronisk innlevert
År 2024: Tall er hentet fra elektronisk innlevert årsregnskap fra 2025

Det er ikke krav til at årsregnskapet m.v. som sendes til Regnskapsregisteret er undertegnet. Kontrollen på at dette er utført ligger hos revisor/enhetens øverste organ. Sikkerheten ivaretas ved at innsender har rolle/rettighet for innsending av årsregnskapet via Altinn, og ved at det bekreftes at årsregnskapet er fastsatt av kompetent organ.

Brønnøysundregistrene, 10.03.2026



Resultatregnskap

Beløp i: NOK	Note	2025	2024
RESULTATREGNSKAP			
Kostnader			
Lønnskostnad	4, 6		
Annen driftskostnad		32 318	37 663
Sum kostnader		32 318	37 663
Driftsresultat		-32 318	-37 663
Finansinntekter og finanskostnader			
Inntekt på investering i datterselskap		4 901 200	3 500 000
Annen renteinntekt		26 000	24 777
Verdiøkning markedsbaserte omløpsmidler			339
Sum finansinntekter		4 927 200	3 525 116
Annen rentekostnad		152	
Annen finanskostnad		583	256
Sum finanskostnader		735	256
Netto finans		4 926 465	3 524 860
Resultat før skattekostnad		4 894 147	3 487 197
Skattekostnad på resultat	1	30 958	20 224
Årsresultat	2	4 863 189	3 466 973
Årsresultat etter minoritetsinteresser		4 863 189	3 466 973
Totalresultat		4 863 189	3 466 973
Overføringer og disponeringer			
Ordinært utbytte		4 500 000	3 500 000
Overført annen egenkapital		363 189	-33 027
Sum overføringer og disponeringer		4 863 189	3 466 973



Balanse

Beløp i: NOK	Note	2025	2024
BALANSE - EIENDELER			
Anleggsmidler			
Immaterielle eiendeler			
Utsatt skattefordel	1		
Finansielle anleggsmidler			
Investering i datterselskap	3	912 307	912 307
Investering i annet foretak i samme konsern	3		
Andre langsiktige fordringer	4	500 000	500 000
Sum finansielle anleggsmidler		1 412 307	1 412 307
Sum anleggsmidler		1 412 307	1 412 307
Omløpsmidler			
Varer			
Fordringer			
Andre kortsiktige fordringer		26 000	24 500
Konsernfordringer		4 900 700	3 500 000
Sum fordringer		4 926 700	3 524 500
Investeringer			
Markedsbaserte aksjer			627
Sum investeringer			627
Bankinnskudd, kontanter og lignende			
Bankinnskudd, kontanter o.l.		65 620	97 894
Sum bankinnskudd, kontanter og lignende		65 620	97 894
Sum omløpsmidler		4 992 320	3 623 021
SUM EIENDELER		6 404 627	5 035 328

BALANSE - EGENKAPITAL OG GJELD



Balanse

Beløp i: NOK	Note	2025	2024
Egenkapital			
Innskutt egenkapital			
Aksjekapital	2, 5	100 000	100 000
Beholdning av egne aksjer	5		
Overkurs	2	85 410	85 410
Sum innskutt egenkapital		185 410	185 410
Opptjent egenkapital			
Annen egenkapital	2	1 662 626	1 299 437
Sum opptjent egenkapital		1 662 626	1 299 437
Sum egenkapital	2	1 848 036	1 484 847
Gjeld			
Langsiktig gjeld			
Utsatt skatt	1	32 345	23 100
Sum avsetninger for forpliktelser		32 345	23 100
Annen langsiktig gjeld			
Sum langsiktig gjeld		32 345	23 100
Kortsiktig gjeld			
Betalbar skatt	1	21 713	24 848
Utbytte		4 500 000	3 500 000
Annen kortsiktig gjeld		2 533	2 533
Sum kortsiktig gjeld		4 524 246	3 527 381
Sum gjeld		4 556 591	3 550 481
SUM EGENKAPITAL OG GJELD		6 404 627	5 035 328



Brønnøysundregistrene

ÅRSREGNSKAP FOR REGNSKAPSÅRET 2025 - GENERELL INFORMASJON

Journalnummer: 2026 327841

Enheten

Organisasjonsnummer: 988 857 785
Organisasjonsform: Aksjeselskap
Foretaksnavn: OPIO INVEST AS
Forretningsadresse: Båtstangveien 100
3230 SANDEFJORD

Regnskapsår

Årsregnskapets periode: 01.01.2025 - 31.12.2025

Konsern

Morselskap i konsern: Ja
Konsernregnskap lagt ved: Nei

Regnskapsregler

Regler for små foretak benyttet: Ja
Benyttet ved utarbeidelsen av
årsregnskapet til selskapet: Regnskapslovens alminnelige regler

Årsregnskapet fastsatt av kompetent organ

Bekreftet av representant for selskapet: Thor Ydse
Dato for fastsettelse av årsregnskapet: 24.02.2026

Revisjon

Årsregnskapet er utarbeidet av ekstern
autorisert regnskapsfører: Ja
Ekstern autorisert regnskapsfører har i
løpet av regnskapsåret bistått ved den
løpende regnskapsføringen eller utført
andre tjenester for selskapet enn å
utarbeide årsregnskapet: Ja

Grunnlag for avgivelse

År 2025: Årsregnskap er elektronisk innlevert.
År 2024: Tall er hentet fra elektronisk innlevert årsregnskap fra 2025.

Det er ikke krav til at årsregnskapet m.v. som sendes til Regnskapsregisteret er undertegnet. Kontrollen på at dette er utført ligger hos revisor/enhetens øverste organ. Sikkerheten ivaretas ved at innsender har rolle/rettighet for innsending av årsregnskapet via Altinn, og ved at det bekreftes at årsregnskapet er fastsatt av kompetent organ.

Brønnøysundregistrene, 09.03.2026

Brønnøysundregistrene
Postadresse: Postboks 900, 8910 Brønnøysund
Telefon: 75 00 75 00
E-post: firmapost@brreg.no Internett: www.brreg.no
Organisasjonsnummer: 974 760 673



Organisasjonsnr: 988 857 785
OPIO INVEST AS

RESULTATREGNSKAP

Beløp i: NOK	Note	2025	2024
RESULTATREGNSKAP			
Kostnader			
Lønnskostnad	4, 6		
Annen driftskostnad		32 318	37 663
Sum kostnader		32 318	37 663
Driftsresultat		-32 318	-37 663
Finansinntekter og finanskostnader			
Inntekt på investering i datterselskap		4 901 200	3 500 000
Annen renteinntekt		26 000	24 777
Verdiøkning markedsbaserte omløpsmidler			339
Sum finansinntekter		4 927 200	3 525 116
Annen rentekostnad		152	
Annen finanskostnad		583	256
Sum finanskostnader		735	256
Netto finans		4 926 465	3 524 860
Resultat før skattekostnad		4 894 147	3 487 197
Skattekostnad på resultat	1	30 958	20 224
Årsresultat	2	4 863 189	3 466 973
Årsresultat etter minoritetsinteresser		4 863 189	3 466 973
Totalresultat		4 863 189	3 466 973
Overføringer og disponeringer			
Ordinært utbytte		4 500 000	3 500 000
Overført annen egenkapital		363 189	-33 027
Sum overføringer og disponeringer		4 863 189	3 466 973



Organisasjonsnr: 988 857 785
OPIO INVEST AS

BALANSE

Beløp i: NOK Note 2025 2024

BALANSE - EIENDELER

Anleggsmidler

Immaterielle eiendeler

Utsatt skattefordel 1

Finansielle anleggsmidler

Investering i datterselskap 3 912 307 912 307

Investering i annet

foretak i samme konsern 3

Andre langsiktige

fordringer 4 500 000 500 000

Sum finansielle

anleggsmidler 1 412 307 1 412 307

Sum anleggsmidler 1 412 307 1 412 307

Omløpsmidler

Varer

Fordringer

Andre kortsiktige

fordringer 26 000 24 500

Konsernfordringer 4 900 700 3 500 000

Sum fordringer 4 926 700 3 524 500

Investeringer

Markedsbaserte aksjer 627

Sum investeringer 627

Bankinnskudd, kontanter og lignende

Bankinnskudd, kontanter o.

l. 65 620 97 894

Sum bankinnskudd,

kontanter og lignende 65 620 97 894

Sum omløpsmidler 4 992 320 3 623 021

SUM EIENDELER 6 404 627 5 035 328

BALANSE - EGENKAPITAL OG GJELD

Egenkapital

Innskutt egenkapital

Aksjekapital 2, 5 100 000 100 000

Beholdning av egne aksjer 5

Overkurs 2 85 410 85 410



Sum innskutt egenkapital		185 410	185 410
Opptjent egenkapital			
Annen egenkapital	2	1 662 626	1 299 437
Sum opptjent egenkapital		1 662 626	1 299 437
Sum egenkapital	2	1 848 036	1 484 847
Gjeld			
Langsiktig gjeld			
Utsatt skatt	1	32 345	23 100
Sum avsetninger for forpliktelser		32 345	23 100
Annen langsiktig gjeld			
Sum langsiktig gjeld		32 345	23 100
Kortsiktig gjeld			
Betalbar skatt	1	21 713	24 848
Utbytte		4 500 000	3 500 000
Annen kortsiktig gjeld		2 533	2 533
Sum kortsiktig gjeld		4 524 246	3 527 381
Sum gjeld		4 556 591	3 550 481
SUM EGENKAPITAL OG GJELD		6 404 627	5 035 328



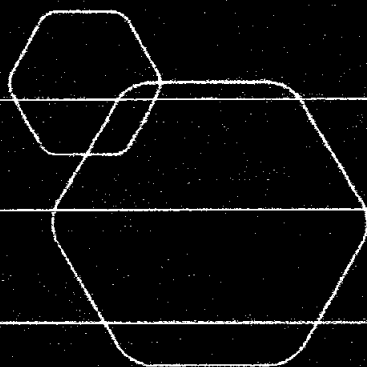
Organisasjonsnr: 988 857 785
OPIO INVEST AS

NOTEOPPLYSNINGER - SELSKAP

- alle poster oppgitt i hele tall


Note

Antall årsverk i regnskapsåret
0.00



Årsregnskap 2025
Opio Invest AS

Resultatregnskap
Balanse
Noter
Revisjonsberetning



Org.nr. : 988 857 785



OPIO INVEST AS

DRIFTSINNETEKTER OG DRIFTSKOSTNADER	Note	2025	2024
Annen driftskostnad		32 318	37 663
Sum driftskostnader		32 318	37 663
Driftsresultat		-32 318	-37 663
FINANSINNETEKTER OG FINANSKOSTNADER			
Inntekt på investering i datterselskap		4 901 200	3 500 000
Annen renteinntekt		26 000	24 777
Verdiøkning markedsbaserte omløpsmidler		0	339
Annen rentekostnad		152	0
Annen finanskostnad		583	256
Resultat av finansposter		4 926 465	3 524 860
Resultat før skattekostnad		4 894 147	3 487 197
Skattekostnad på resultat	1	30 958	20 224
Årsresultat	2	4 863 189	3 466 973
OVERFØRINGER			
Avsatt til utbytte		4 500 000	3 500 000
Overført annen egenkapital		363 189	-33 027
Sum overføringer		4 863 189	3 466 973

JØJ

OPIO INVEST AS

SIDE 2



OPIO INVEST AS

EIENDELER	Note	2025	2024
ANLEGGSMIDLER			
FINANSIELLE ANLEGGSMIDLER			
Investeringer i datterselskap	3	912 307	912 307
Andre langsiktige fordringer	4	500 000	500 000
Sum finansielle anleggsmidler		1 412 307	1 412 307
Sum anleggsmidler		1 412 307	1 412 307
OMLØPSMIDLER			
FORDRINGER			
Andre kortsiktige fordringer		26 000	24 500
Konsernfordringer		4 900 700	3 500 000
Sum fordringer		4 926 700	3 524 500
INVESTERINGER			
Markedsbaserte aksjer		0	627
Sum investeringer		0	627
Bankinnskudd, kontanter o.l.		65 620	97 894
Sum omløpsmidler		4 992 320	3 623 021
Sum eiendeler		6 404 627	5 045 328



BALANSE

OPIO INVEST AS

EGENKAPITAL OG GJELD	Note	2025	2024
EGENKAPITAL			
INNSKUTT EGENKAPITAL			
Aksjekapital	2, 5	100 000	100 000
Overkurs	2	85 410	85 410
Sum innskutt egenkapital		185 410	185 410
OPPTJENT EGENKAPITAL			
Annen egenkapital	2	1 662 626	1 299 437
Sum opptjent egenkapital		1 662 626	1 299 437
Sum egenkapital	2	1 848 036	1 484 847
GJELD			
AVSETNING FOR FORPLIKTELSER			
Utsatt skatt	1	32 345	23 100
KORTSIKTIG GJELD			
Betalbar skatt	1	21 713	24 848
Utbytte		4 500 000	3 500 000
Annen kortsiktig gjeld		2 533	2 533
Sum kortsiktig gjeld		4 524 246	3 527 381
Sum gjeld		4 556 591	3 550 481
Sum egenkapital og gjeld		6 404 627	5 035 328

Sandefjord, 24.02.2026
Styret i Opio Invest AS

HASLE TORSEL
styreleder/daglig leder



Regnskapsprinsipper

Årsregnskapet er satt opp i samsvar med regnskapsloven og NRS 8 - God regnskapsskikk for små foretak.

SKATT

Skattekostnaden i resultatregnskapet omfatter både periodens betalbare skatt og endring i utsatt skatt. Utsatt skatt er beregnet med 22 % på grunnlag av de midlertidige forskjeller som eksisterer mellom regnskapsmessige og skattemessige verdier, samt ligningsmessig underskudd til fremføring ved utgangen av regnskapsåret. Skatteøkende og skattereduserende midlertidige forskjeller som reverserer eller kan reverseres i samme periode er utlignet og nettoført.

KLASSIFISERING OG VURDERING AV OMLØPSMIDLER

Omløpsmidler og kortsiktig gjeld omfatter normalt poster som forfaller til betaling innen ett år etter balansedagen, samt poster som knytter seg til varekretsløpet. Omløpsmidler vurderes til laveste verdi av anskaffelseskost og virkelig verdi.

AKSJER I DATTERSELSKAP

Datterselskap vurderes etter kostmetoden i selskapsregnskapet. Investeringen er vurdert til anskaffelseskost for aksjene med mindre nedskrivning har vært nødvendig. Det er foretatt nedskrivning til virkelig verdi når verdifall skyldes årsaker som ikke kan forventes å være forbigående og det må anses nødvendig etter god regnskapsskikk. Nedskrivninger er reversert når grunnlaget for nedskrivning ikke lenger er til stede.

Utbytte, konsernbidrag og andre utdelinger fra datterselskap er inntektsført samme år som det er avsatt i givers regnskap. Overstiger utbytte / konsernbidraget andelen av opptjent resultat etter anskaffelsestidspunktet, representerer den overskytende del tilbakebetaling av investert kapital, og utdelingene er fratrukket investeringens verdi i balansen til morselskapet.

FORDRINGER

Kundefordringer og andre fordringer oppføres til pålydende etter fradrag for avsetning til forventet tap. Avsetning til tap gjøres på grunnlag av en individuell vurdering av de enkelte fordringene.



Note 1 Skatt

Årets skattekostnad	2025	2024
Resultatført skatt på ordinært resultat:		
Betalbar skatt	21 713	24 848
Endring i utsatt skatt	9 245	-4 624
Skattekostnad ordinært resultat	30 958	20 224
Skattepliktig inntekt:		
Resultat før skatt	4 894 147	3 487 197
Permanente forskjeller	-4 795 450	-3 374 252
Skattepliktig inntekt	98 697	112 946
Betalbar skatt i balansen:		
Betalbar skatt på årets resultat	21 713	24 848
Sum betalbar skatt i balansen	21 713	24 848

Skatteeffekten av midlertidige forskjeller som har gitt opphav til utsatt skatt og utsatte skattefordeler, spesifisert på typer av midlertidige forskjeller

	2025	2024	Endring
Inntektsført avsatt utbytte	147 021	105 015	-42 006
Grunnlag for utsatt skatt	147 021	105 015	-42 006
Utsatt skatt (22 %)	32 345	23 103	-9 241

Note 2 Egenkapital

	Aksjekapital	Overkurs	Annen egenkapital	Sum egenkapital
Pr. 31.12.2024	100 000	85 410	1 299 437	1 484 847
Årets resultat			4 863 189	4 863 189
Utbytte			-4 500 000	-4 500 000
Pr 31.12.2025	100 000	85 410	1 662 626	1 848 036

Note 3 Datterselskap

Opio Invest AS eier 70,01% av aksjene i Bibliotek-Systemer AS, som gir Opio Invest AS 70,01 % av stemmene i selskapet. BibliotekSystemer AS har forretningskontor i Larvik. Årsoverskuddet for perioden 01.01-31.12.2025 var på 7 039 747,- etter skatt. Balanseført egenkapital var pr. 31.12.2025 kr. 5 660 501,-.



Note 4 Lån og sikkerhetsstillelse til nærstående m.m.

Det er innvilget lån til 2 styremedlemmer. Begge har lånt NOK. 250 000 hver. Rentesatsen i henhold til normrenten for 2025 er satt til 5,2 % Lånene skal nedbetales etter nærmere avtale. Det er stilt sikkerhet i bolig, som etter dagens markedsverdi dekker beløpene. Lånene er gitt før de nye reglene trådte i kraft i 2015.

Note 5 Aksjonærer

AKSJEKAPITALEN I OPIO INVEST AS PR. 31.12 BESTÅR AV:

	Antall	Pålydende	Bokført
Ordinære aksjer	100	1 000,0	100 000
Sum	100		100 000

EIERSTRUKTUR

De største aksjonærene i % pr. 31.12 var:

	Ordinære	Eierandel	Stemmeandel
HASLE TORHEL	80	80,0	80,0
HASLE STINE	10	10,0	10,0
HASLE ULRIK	10	10,0	10,0
Totalt antall aksjer	100	100,0	100,0

AKSJER EIET AV MEDLEMMER I STYRET OG DAGLIG LEDER:

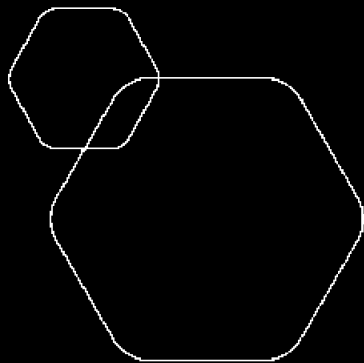
Navn	Verv	Ordinære
HASLE TORHEL	styreleder/daglig leder	80
Totalt antall aksjer		80

Note 6 Lønnskostnader og antall årsverk

LØNNSKOSTNADER

	2025	2024
Sum	0	0

Selskapet har i 2025 sysselsatt 0 årsverk.



Årsregnskap 2025 Opio Invest AS

Resultatregnskap
Balanse
Noter
Revisjonsberetning



Org.nr.: 988 857 785



RESULTATREGNSKAP

OPIO INVEST AS

DRIFTSINNEKTER OG DRIFTSKOSTNADER	Note	2025	2024
Annen driftskostnad		32 318	37 663
Sum driftskostnader		32 318	37 663
Driftsresultat		-32 318	-37 663
FINANSINNEKTER OG FINANSKOSTNADER			
Inntekt på investering i datterselskap		4 901 200	3 500 000
Annen renteinntekt		26 000	24 777
Verdiøkning markedsbaserte omløpsmidler		0	339
Annen rentekostnad		152	0
Annen finanskostnad		583	256
Resultat av finansposter		4 926 465	3 524 860
Resultat før skattekostnad		4 894 147	3 487 197
Skattekostnad på resultat	1	30 958	20 224
Årsresultat	2	4 863 189	3 466 973
OVERFØRINGER			
Avsatt til utbytte		4 500 000	3 500 000
Overført annen egenkapital		363 189	-33 027
Sum overføringer		4 863 189	3 466 973



BALANSE

OPIO INVEST AS

EIENDELER	Note	2025	2024
ANLEGGSMIDLER			
FINANSIELLE ANLEGGSMIDLER			
Investeringer i datterselskap	3	912 307	912 307
Andre langsiktige fordringer	4	500 000	500 000
Sum finansielle anleggsmidler		1 412 307	1 412 307
Sum anleggsmidler		1 412 307	1 412 307
OMLØPSMIDLER			
FORDRINGER			
Andre kortsiktige fordringer		26 000	24 500
Konsernfordringer		4 900 700	3 500 000
Sum fordringer		4 926 700	3 524 500
INVESTERINGER			
Markedsbaserte aksjer		0	627
Sum investeringer		0	627
Bankinnskudd, kontanter o.l.		65 620	97 894
Sum omløpsmidler		4 992 320	3 623 021
Sum eiendeler		6 404 627	5 035 328



BALANSE

OPIO INVEST AS

EGENKAPITAL OG GJELD	Note	2025	2024
EGENKAPITAL			
INNSKUTT EGENKAPITAL			
Aksjekapital	2, 5	100 000	100 000
Overkurs	2	85 410	85 410
Sum innskutt egenkapital		185 410	185 410
OPPTJENT EGENKAPITAL			
Annen egenkapital	2	1 662 626	1 299 437
Sum opptjent egenkapital		1 662 626	1 299 437
Sum egenkapital	2	1 848 036	1 484 847
GJELD			
AVSETNING FOR FORPLIKTELSER			
Utsatt skatt	1	32 345	23 100
KORTSIKTIG GJELD			
Betalbar skatt	1	21 713	24 848
Utbytte		4 500 000	3 500 000
Annen kortsiktig gjeld		2 533	2 533
Sum kortsiktig gjeld		4 524 246	3 527 381
Sum gjeld		4 556 591	3 550 481
Sum egenkapital og gjeld		6 404 627	5 035 328

Sandefjord, 24.02.2026
Styret i Opio Invest AS

HASLE TORHEL
styreleder/daglig leder



Regnskapsprinsipper

Årsregnskapet er satt opp i samsvar med regnskapsloven og NRS 8 - God regnskapsskikk for små foretak.

SKATT

Skattekostnaden i resultatregnskapet omfatter både periodens betalbare skatt og endring i utsatt skatt. Utsatt skatt er beregnet med 22 % på grunnlag av de midlertidige forskjeller som eksisterer mellom regnskapsmessige og skattemessige verdier, samt ligningsmessig underskudd til fremføring ved utgangen av regnskapsåret. Skatteøkende og skattereduserende midlertidige forskjeller som reverserer eller kan reverseres i samme periode er utlignet og nettoført.

KLASSIFISERING OG VURDERING AV OMLØPSMIDLER

Omløpsmidler og kortsiktig gjeld omfatter normalt poster som forfaller til betaling innen ett år etter balansedagen, samt poster som knytter seg til varekretsløpet. Omløpsmidler vurderes til laveste verdi av anskaffelseskost og virkelig verdi.

AKSJER I DATTERSELSKAP

Datterselskap vurderes etter kostmetoden i selskapsregnskapet. Investeringen er vurdert til anskaffelseskost for aksjene med mindre nedskrivning har vært nødvendig. Det er foretatt nedskrivning til virkelig verdi når verdifall skyldes årsaker som ikke kan forventes å være forbigående og det må anses nødvendig etter god regnskapsskikk. Nedskrivninger er reversert når grunnlaget for nedskrivning ikke lenger er til stede.

Utbytte, konsernbidrag og andre utdelinger fra datterselskap er inntektsført samme år som det er avsatt i givers regnskap. Overstiger utbytte / konsernbidraget andelen av opptjent resultat etter anskaffelsestidspunktet, representerer den overskytende del tilbakebetaling av investert kapital, og utdelingene er fratrukket investeringens verdi i balansen til morselskapet.

FORDRINGER

Kundefordringer og andre fordringer oppføres til pålydende etter fradrag for avsetning til forventet tap. Avsetning til tap gjøres på grunnlag av en individuell vurdering av de enkelte fordringene.



Note 1 Skatt

Årets skattekostnad	2025	2024
Resultatført skatt på ordinært resultat:		
Betalbar skatt	21 713	24 848
Endring i utsatt skatt	9 245	-4 624
Skattekostnad ordinært resultat	30 958	20 224
Skattepliktig inntekt:		
Resultat før skatt	4 894 147	3 487 197
Permanente forskjeller	-4 795 450	-3 374 252
Skattepliktig inntekt	98 697	112 946
Betalbar skatt i balansen:		
Betalbar skatt på årets resultat	21 713	24 848
Sum betalbar skatt i balansen	21 713	24 848

Skatteeffekten av midlertidige forskjeller som har gitt opphav til utsatt skatt og utsatte skattefordeler, spesifisert på typer av midlertidige forskjeller

	2025	2024	Endring
Inntektsført avsatt utbytte	147 021	105 015	-42 006
Grunnlag for utsatt skatt	147 021	105 015	-42 006
Utsatt skatt (22 %)	32 345	23 103	-9 241

Note 2 Egenkapital

	Aksjekapital	Overkurs	Annen egenkapital	Sum egenkapital
Pr. 31.12.2024	100 000	85 410	1 299 437	1 484 847
Årets resultat			4 863 189	4 863 189
Utbytte			- 4 500 000	-4 500 000
Pr 31.12.2025	100 000	85 410	1 662 626	1 848 036

Note 3 Datterselskap

Opio Invest AS eier 70,01% av aksjene i Bibliotek-Systemer AS, som gir Opio Invest AS 70,01 % av stemmene i selskapet. BibliotekSystemer AS har forretningskontor i Larvik. Årsoverskuddet for perioden 01.01-31.12.2025 var på 7 039 747,- etter skatt. Balanseført egenkapital var pr. 31.12.2025 kr. 5 660 501,-.



Note 4 Lån og sikkerhetsstillelse til nærstående m.m.

Det er innvilget lån til 2 styremedlemmer. Begge har lånt NOK. 250 000 hver. Rentesatsen i henhold til normrenten for 2025 er satt til 5,2 % Lånene skal nedbetales etter nærmere avtale. Det er stilt sikkerhet i bolig, som etter dagens markedsverdi dekker beløpene. Lånene er gitt før de nye reglene trådte i kraft i 2015.

Note 5 Aksjonærer

AKSJEKAPITALEN I OPIO INVEST AS PR. 31.12 BESTÅR AV:

	Antall	Pålydende	Bokført
Ordinære aksjer	100	1 000,0	100 000
Sum	100		100 000

EIERSTRUKTUR

De største aksjonærene i % pr. 31.12 var:

	Ordinære	Eierandel	Stemmeandel
HASLE TORSEL	80	80,0	80,0
HASLE STINE	10	10,0	10,0
HASLE ULRIK	10	10,0	10,0
Totalt antall aksjer	100	100,0	100,0

AKSJER EIET AV MEDLEMMER I STYRET OG DAGLIG LEDER:

Navn	Verv	Ordinære
HASLE TORSEL	styreleder/daglig leder	80
Totalt antall aksjer		80

Note 6 Lønnskostnader og antall årsverk

LØNNKOSTNADER

	2025	2024
Sum	0	0

Selskapet har i 2025 sysselsatt 0 årsverk.



HENKA REVISJON AS

Revisjon og rådgivning
Medlem av Den norske Revisorforening

HENKA REVISJON AS
Statsautoriserte revisorer
Leif Weldings vei 20
NO-3208 Sandefjord

Telefon: 982 07 340
E-post: henry@henka.no
Foretaksregisteret
Org.nr.: NO 914 954 010 MVA
Bank: 2480 15 33554

Til generalforsamlingen i Opio Invest AS

Uavhengig revisors beretning

Konklusjon

Vi har revidert årsregnskapet for Opio Invest AS som viser et overskudd på kr 4 863 189. Årsregnskapet består av balanse per 31. desember 2025, resultatregnskap for regnskapsåret avsluttet per denne datoen og noter til årsregnskapet, herunder et sammendrag av viktige regnskapsprinsipper.

Etter vår mening

- oppfyller årsregnskapet gjeldende lovkrav, og
- gir årsregnskapet et rettviseende bilde av selskapets finansielle stilling per 31. desember 2025 og av dets resultater for regnskapsåret avsluttet per denne datoen i samsvar med regnskapslovens regler og god regnskapsskikk i Norge.

Grunnlag for konklusjonen

Vi har gjennomført revisjonen i samsvar med International Standards on Auditing (ISA-ene). Våre oppgaver og plikter i henhold til disse standardene er beskrevet nedenfor under "Revisors oppgaver og plikter ved revisjonen av årsregnskapet". Vi er uavhengige av selskapet i samsvar med kravene i relevante lover og forskrifter i Norge og International Code of Ethics for Professional Accountants (inkludert internasjonale uavhengighetsstandarder) utstedt av International Ethics Standards Board for Accountants (IESBA-reglene), og vi har overholdt våre øvrige etiske forpliktelser i samsvar med disse kravene. Innhentet revisjonsbevis er etter vår vurdering tilstrekkelig og hensiktsmessig som grunnlag for vår konklusjon.

Ledelsens ansvar for årsregnskapet

Styret og daglig leder (ledelsen) er ansvarlige for å utarbeide årsregnskapet og for at det gir et rettviseende bilde i samsvar med regnskapslovens regler og god regnskapsskikk i Norge. Ledelsen er også ansvarlig for slik intern kontroll som den finner nødvendig for å kunne utarbeide et årsregnskap som ikke inneholder vesentlig feilinformasjon, verken som følge av misligheter eller utilsiktede feil.

Ved utarbeidelsen av årsregnskapet må ledelsen ta standpunkt til selskapets evne til fortsatt drift og opplyse om forhold av betydning for fortsatt drift. Forutsetningen om fortsatt drift skal legges til grunn for årsregnskapet så lenge det ikke er sannsynlig at virksomheten vil bli avvirket.

Revisors oppgaver og plikter ved revisjonen av årsregnskapet

Vårt mål er å oppnå betryggende sikkerhet for at årsregnskapet som helhet ikke inneholder vesentlig feilinformasjon, verken som følge av misligheter eller utilsiktede feil, og å avgi en revisjonsberetning som inneholder vår konklusjon. Betryggende sikkerhet er en høy grad av sikkerhet, men ingen garanti for at en revisjon utført i samsvar med ISA-ene, alltid vil avdekke vesentlig feilinformasjon.

Feilinformasjon kan oppstå som følge av misligheter eller utilsiktede feil. Feilinformasjon er å anse



HENKA REVISJON AS

som vesentlig dersom den enkeltvis eller samlet med rimelighet kan forventes å påvirke de økonomiske beslutningene som brukerne foretar på grunnlag av årsregnskapet.

For videre beskrivelse av revisors oppgaver og plikter vises det til:
<https://revisorforeningen.no/revisjonsberetninger>

Larvik, 24. februar 2026
Henka Revisjon AS

Andreas Wahlin
statsautorisert revisor