



ÅRSREGNSKAPET FOR REGNSKAPSÅRET 2022 - GENERELL INFORMASJON

Enheten

Organisasjonsnummer: 999 539 637
Organisasjonsform: Aksjeselskap
Foretaksnavn: KREATELL MANAGEMENT AS
Forretningsadresse: Øvre Slottsgate 2B
0157 OSLO

Regnskapsår

Årsregnskapets periode: 01.01.2022 - 31.12.2022

Konsern

Morselskap i konsern: Nei

Regnskapsregler

Regler for små foretak benyttet: Ja
Benyttet ved utarbeidelsen av årsregnskapet til selskapet: Regnskapslovens alminnelige regler

Årsregnskapet fastsatt av kompetent organ

Bekreftet av representant for selskapet: Gunnar Greve
Dato for fastsettelse av årsregnskapet: 05.09.2023

Grunnlag for avgivelse

År 2022: Årsregnskapet er elektronisk innlevert
År 2021: Tall er hentet fra elektronisk innlevert årsregnskap fra 2022

Det er ikke krav til at årsregnskapet m.v. som sendes til Regnskapsregisteret er undertegnet. Kontrollen på at dette er utført ligger hos revisor/enhetens øverste organ. Sikkerheten ivaretas ved at innsender har rolle/rettighet for innsending av årsregnskapet via Altinn, og ved at det bekreftes at årsregnskapet er fastsatt av kompetent organ.

Brønnøysundregistrene, 18.04.2024



Resultatregnskap

Beløp i: NOK	Note	2022	2021
RESULTATREKNESKAP			
Inntekter			
Salgsinntekt		65 451 112	14 545 159
Annen driftsinntekt		374 713	6 831 558
Sum inntekter		65 825 825	21 376 717
Kostnader			
Fremmedytelser		9 827 126	2 009 512
Lønnskostnad	1	6 850 805	8 747 887
Avskrivning av driftsmidler og immaterielle eiendeler	2	363 425	435 262
Annen driftskostnad	1	8 528 542	4 355 367
Sum kostnader		25 569 898	15 548 027
Driftsresultat		40 255 927	5 828 690
Finansinntekter og finanskostnader			
Renteinntekt frå føretak i same konsern		62 167	
Anna renteinntekt		915	
Annen finansinntekt		11 848	4 425
Sum finansinntekter		74 930	4 425
Rentekostnad til føretak i same konsern		249 712	
Annan rentekostnad		59 840	86 900
Annen finanskostnad		85 596	3 130
Sum finanskostnader		395 148	90 030
Netto finans		-320 218	-85 605
Ordinært resultat før skattekostnad		39 935 709	5 743 085
Skattekostnad på resultat	3	8 923 367	1 297 481
Ordinært resultat etter skattekostnad		31 012 342	4 445 604
Årsresultat	4	31 012 342	4 445 604
Årsresultat etter minoritetsinteresser		31 012 342	4 445 604



Resultatregnskap

Beløp i: NOK	Note	2022	2021
Totalresultat		31 012 342	4 445 604
Overføringer og disponeringar			
Ordinært utbytte		26 000 000	4 400 000
Avsatt til annen egenkapital		5 012 342	45 604
Sum overføringer og disponeringar		31 012 342	4 445 604



Balanse

Beløp i: NOK	Note	2022	2021
BALANSE - EIGEDLAR			
Anleggsmiddel			
Immaterielle egedelar			
Utsett skattefordel	3		
Varige driftsmiddel			
Tomter, bygninger o.a. fast eiendom		23 000	
Driftsløsøre, inventar o.a. utstyr	2	195 527	1 723 271
Sum varige driftsmiddel		218 527	1 723 271
Finansielle anleggsmiddel			
Andre langsiktige fordringer		1 071 391	1 071 391
Sum finansielle anleggsmiddel		1 071 391	1 071 391
Sum anleggsmiddel		1 289 918	2 794 662
Omløpsmiddel			
Varer			
Krav			
Kundefordringer		35 905 592	11 633 192
Andre kortsiktige fordringer		218 499	2 302 728
Konsernkrav		8 392 863	3 745 344
Sum krav		44 516 955	17 681 264
Bankinnskot, kontantar og liknande			
Bankinnskudd, kontanter o.l.	5	9 565 060	332 870
Sum bankinnskot, kontantar og liknande		9 565 060	332 870
Sum omløpsmiddel		54 082 015	18 014 134
SUM EIGEDLAR		55 371 933	20 808 796

BALANSE - EIGENKAPITAL OG GJELD



Balanse

Beløp i: NOK	Note	2022	2021
Eigenkapital			
Innskoten egenkapital			
Aksjekapital	6	600 000	600 000
Behaldning av egne aksjar	6		
Annan innskoten egenkapital		237 521	237 521
Sum innskoten egenkapital		837 521	837 521
Opptent egenkapital			
Annen egenkapital		7 425 987	2 413 645
Sum opptent egenkapital		7 425 987	2 413 645
Sum egenkapital	4	8 263 508	3 251 166
Gjeld			
Langsiktig gjeld			
Utsett skatt	3	5 039	43 992
Sum avsetjingar for plikter		5 039	43 992
Anna langsiktig gjeld			
Gjeld til kredittinstitusjonar			1 623 842
Sum anna langsiktig gjeld			1 623 842
Sum langsiktig gjeld		5 039	1 667 834
Kortsiktig gjeld			
Gjeld til kredittinstitusjoner			3 201 569
Leverandørgjeld		4 971 096	1 868 807
Betalbar skatt	3	8 962 320	991 738
Skyldig offentlige avgifter		359 622	1 656 854
Utbytte		26 000 000	4 400 000
Kortsiktig konserngjeld		5 859 692	1 635 214
Annen kortsiktig gjeld		950 655	2 135 614
Sum kortsiktig gjeld		47 103 385	15 889 796
Sum gjeld		47 108 424	17 557 630
SUM EIGENKAPITAL OG GJELD		55 371 933	20 808 796



Brønnøysundregistrene

ÅRSREGNSKAP FOR REGNSKAPSÅRET 2022 - GENERELL INFORMASJON

Journalnummer: 2023 727266

Enheten

Organisasjonsnummer: 999 539 637
Organisasjonsform: Aksjeselskap
Foretaksnavn: MER MANAGEMENT AS
Forretningsadresse: Øvre Slottsgate 2B
0157 OSLO

Regnskapsår

Årsregnskapets periode: 01.01.2022 - 31.12.2022

Konsern

Morselskap i konsern: Nei

Regnskapsregler

Regler for små foretak benyttet: Ja
Benyttet ved utarbeidelsen av
årsregnskapet til selskapet: Regnskapslovens alminnelige regler

Årsregnskapet fastsatt av kompetent organ

Bekreftet av representant for selskapet: Gunnar Greve
Dato for fastsettelse av årsregnskapet: 05.09.2023

Revisjon

Årsregnskapet er utarbeidet av ekstern
autorisert regnskapsfører: Ja

Grunnlag for avgivelse

År 2022: Årsregnskap er elektronisk innlevert.
År 2021: Tall er hentet fra elektronisk innlevert årsregnskap fra 2022.

Det er ikke krav til at årsregnskapet m.v. som sendes til Regnskapsregisteret er undertegnet. Kontrollen på at dette er utført ligger hos revisor/enhetens øverste organ. Sikkerheten ivaretas ved at innsender har rolle/rettighet for innsending av årsregnskapet via Altinn, og ved at det bekreftes at årsregnskapet er fastsatt av kompetent organ.

Brønnøysundregistrene, 14.09.2023



Organisasjonsnr: 999 539 637
MER MANAGEMENT AS

RESULTATREGNSKAP

Beløp i: NOK	Note	2022	2021
RESULTATREKNESKAP			
Inntekter			
Salgsinntekt		65 451 112	14 545 159
Annen driftsinntekt		374 713	6 831 558
Sum inntekter		65 825 825	21 376 717
Kostnader			
Fremmedytelser		9 827 126	2 009 512
Lønnskostnad	1	6 850 805	8 747 887
Avskrivning av driftsmidler og immaterielle eiendeler	2	363 425	435 262
Annen driftskostnad	1	8 528 542	4 355 367
Sum kostnader		25 569 898	15 548 027
Driftsresultat		40 255 927	5 828 690
Finansinntekter og finanskostnader			
Renteinntekt frå føretak i same konsern		62 167	915
Anna renteinntekt		11 848	4 425
Annen finansinntekt		74 930	4 425
Sum finansinntekter		148 945	5 765
Rentekostnad til føretak i same konsern		249 712	86 900
Annan rentekostnad		59 840	3 130
Annen finanskostnad		85 596	90 030
Sum finanskostnader		395 148	180 060
Netto finans		-320 218	-85 605
Ordinært resultat før skattekostnad			
Skattekostnad på resultat	3	8 923 367	1 297 481
Ordinært resultat etter skattekostnad		31 012 342	4 445 604
Årsresultat	4	31 012 342	4 445 604
Årsresultat etter minoritetsinteresser		31 012 342	4 445 604
Totalresultat		31 012 342	4 445 604
Overføringer og disponeringar			
Ordinært utbytte		26 000 000	4 400 000



Avsatt til annen egenkapital	5 012 342	45 604
Sum overføringer og disponeringar	31 012 342	4 445 604



Organisasjonsnr: 999 539 637
MER MANAGEMENT AS

BALANSE

Beløp i: NOK	Note	2022	2021		
BALANSE - EIGEDELAR					
Anleggsmiddel					
Immaterielle egedelar					
Utsett skattefordel	3				
Varige driftsmiddel					
Tomter, bygninger o.a. fast eiendom				23 000	
Driftsløsøre, inventar o. a. utstyr	2	195 527	1 723 271		
Sum varige driftsmiddel		218 527	1 723 271		
Finansielle anleggsmiddel					
Andre langsiktige fordringer				1 071 391	1 071 391
Sum finansielle anleggsmiddel		1 071 391	1 071 391		
Sum anleggsmiddel		1 289 918	2 794 662		
Omløpsmiddel					
Varer					
Krav					
Kundefordringer				35 905 592	11 633 192
Andre kortsiktige fordringer				218 499	2 302 728
Konsernkrav				8 392 863	3 745 344
Sum krav		44 516 955	17 681 264		
Bankinnskot, kontantar og liknande					
Bankinnskudd, kontanter o. l.				9 565 060	332 870
Sum bankinnskot, kontantar og liknande	5	9 565 060	332 870		
Sum omløpsmiddel		54 082 015	18 014 134		
SUM EIGEDELAR		55 371 933	20 808 796		
BALANSE - EIGENKAPITAL OG GJELD					
Eigenkapital					
Innskoten eigenkapital					
Aksjekapital	6	600 000	600 000		
Behaldning av egne aksjar	6				



Annan innskoten eigenkapital		237 521	237 521
Sum innskoten eigenkapital		837 521	837 521
Opptent eigenkapital			
Annen egenkapital		7 425 987	2 413 645
Sum opptent eigenkapital		7 425 987	2 413 645
Sum eigenkapital	4	8 263 508	3 251 166
Gjeld			
Langsiktig gjeld			
Utsett skatt	3	5 039	43 992
Sum avsetjinger for plikter		5 039	43 992
Anna langsiktig gjeld			
Gjeld til kredittinstitusjonar			1 623 842
Sum anna langsiktig gjeld			1 623 842
Sum langsiktig gjeld		5 039	1 667 834
Kortsiktig gjeld			
Gjeld til kredittinstitusjoner			3 201 569
Leverandørgjeld		4 971 096	1 868 807
Betalbar skatt	3	8 962 320	991 738
Skyldig offentlige avgifter		359 622	1 656 854
Utbytte		26 000 000	4 400 000
Kortsiktig konserngjeld		5 859 692	1 635 214
Annen kortsiktig gjeld		950 655	2 135 614
Sum kortsiktig gjeld		47 103 385	15 889 796
Sum gjeld		47 108 424	17 557 630
SUM EIGENKAPITAL OG GJELD		55 371 933	20 808 796



Organisasjonsnr: 999 539 637
MER MANAGEMENT AS

NOTEOPPLYSNINGER - SELSKAP - alle poster oppgitt i hele tall

Note
3

Tal på årsverk i rekneskapsåret
7.00

Sum Beløp

Balanseført verdi 31.12. Varige driftsmiddel Immaterielle eigned.

Konsernrekneskap

Morselskapet sitt navn

Forretningskontor for morselskapet

Grunn til at dotterselskap ikke er tatt med i konsolideringa

Samla beløp - tilknytt selskap Årets Fjorårets

Samla beløp - føretak i samme konsern Årets Fjorårets


Samla beløp - føretak i samme konsern Årets Fjorårets


Samla beløp - felles kontrollert verksemd Årets Fjorårets

Pantstillingar Beløp

Behaldning av egne aksjar Tal på aksjar Pålydande Andel av aksjek.



 BankID Signing
Gunnar Greve
2023-09-06

 BankID Signing
Bernt Jacob Pettersen
2023-09-07

Årsregnskap

2022

Mer Management AS

Org.nr.:999 539 637




BankID Signing
Gunnar Greve
2023-09-06

BankID Signing
Bernt Jacob Pettersen
2023-09-07

Resultatregnskap

Mer Management AS

Driftsinntekter og driftskostnader	Note	2022	2021
Salgsinntekt		65 451 112	14 545 159
Annen driftsinntekt		374 713	6 831 558
Sum driftsinntekter		65 825 825	21 376 717
Fremmedytelser		9 827 126	2 009 512
Lønnskostnad	1	6 850 805	8 747 887
Avskrivning av driftsmidler og immaterielle eiendeler	2	363 425	435 262
Annen driftskostnad	1	8 528 542	4 355 367
Sum driftskostnader		25 569 898	15 548 027
Driftsresultat		40 255 927	5 828 690
Finansinntekter og finanskostnader			
Renteinntekt fra foretak i samme konsern		62 167	0
Annen renteinntekt		915	0
Annen finansinntekt		11 848	4 425
Rentekostnad til foretak i samme konsern		249 712	0
Annen rentekostnad		59 840	86 900
Annen finanskostnad		85 596	3 130
Resultat av finansposter		-320 218	-85 605
Resultat før skattekostnad		39 935 709	5 743 085
Skattekostnad på resultat	3	8 923 367	1 297 481
Resultat		31 012 342	4 445 604
Årsresultat	4	31 012 342	4 445 604
Overføringer			
Avsatt til utbytte		26 000 000	4 400 000
Avsatt til annen egenkapital		5 012 342	45 604
Sum overføringer		31 012 342	4 445 604



Balanse

Mer Management AS

Eiendeler	Note	2022	2021
Anleggsmidler			
Varige driftsmidler			
Tomter, bygninger o.a. fast eiendom		23 000	0
Driftsløsøre, inventar o.a. utstyr	2	195 527	1 723 271
Sum varige driftsmidler		218 527	1 723 271
Finansielle anleggsmidler			
Andre langsiktige fordringer		1 071 391	1 071 391
Sum finansielle anleggsmidler		1 071 391	1 071 391
Sum anleggsmidler		1 289 918	2 794 662
Omløpsmidler			
Fordringer			
Kundefordringer		35 905 592	11 633 192
Andre kortsiktige fordringer		218 499	2 302 728
Konsernfordringer		8 392 863	3 745 344
Sum fordringer		44 516 955	17 681 264
Investeringer			
Bankinnskudd, kontanter o.l.	5	9 565 060	332 870
Sum omløpsmidler		54 082 015	18 014 134
Sum eiendeler		55 371 933	20 808 796



BankID Signing
Gunnar Greve
2023-09-06

BankID Signing
Bernt Jacob Pettersen
2023-09-07

Balanse


Mer Management AS

Egenkapital og gjeld	Note	2022	2021
Egenkapital			
Innskutt egenkapital			
Aksjekapital	6	600 000	600 000
Annen innskutt egenkapital		237 521	237 521
Sum innskutt egenkapital		837 521	837 521
Opptjent egenkapital			
Annen egenkapital		7 425 987	2 413 645
Sum opptjent egenkapital		7 425 987	2 413 645
Sum egenkapital	4	8 263 508	3 251 166
Gjeld			
Utsatt skatt	3	5 039	43 992
Sum avsetning for forpliktelser		5 039	43 992
Annen langsiktig gjeld			
Gjeld til kredittinstitusjoner		0	1 623 842
Sum annen langsiktig gjeld		0	1 623 842
Kortsiktig gjeld			
Gjeld til kredittinstitusjoner		0	3 201 569
Leverandørgjeld		4 971 096	1 868 807
Betalbar skatt	3	8 962 320	991 738
Skyldig offentlige avgifter		359 622	1 656 854
Utbytte		26 000 000	4 400 000
Konserngjeld		5 859 692	1 635 214
Annen kortsiktig gjeld		950 655	2 135 614
Sum kortsiktig gjeld		47 103 385	15 889 796
Sum gjeld		47 108 424	17 557 630
Sum egenkapital og gjeld		55 371 933	20 808 796

Oslo, 04.09.2023
Styret i Mer Management AS

Bernt Jacob Schwings Pettersen
styreleder

Gunnar Greve
styremedlem/daglig leder



Regnskapsprinsipper

Årsregnskapet er satt opp i samsvar med regnskapsloven og NRS 8 - God regnskapsskikk for små foretak.

Valuta

Pengeposter i utenlandsk valuta vurderes iht. kursen ved regnskapsårets slutt.

Driftsinntekter

Inntektsføring ved salg av varer skjer på leveringstidspunktet. Tjenester inntektsføres etter hvert som de leveres.

Skatt

Skattekostnaden i resultatregnskapet omfatter både periodens betalbare skatt og endring i utsatt skatt. Utsatt skatt er beregnet med 22 % på grunnlag av de midlertidige forskjeller som eksisterer mellom regnskapsmessige og skattemessige verdier, samt ligningsmessig underskudd til fremføring ved utgangen av regnskapsåret. Skatteøkende og skattereduserende midlertidige forskjeller som reverserer eller kan reverseres i samme periode er utlignet og nettoført.

Klassifisering og vurdering av anleggsmidler

Anleggsmidler omfatter eiendeler bestemt til varig eie og bruk. Anleggsmidler er vurdert til anskaffelseskost. Varige driftsmidler balanseføres og avskrives over driftsmidlets økonomiske levetid.

Klassifisering og vurdering av omløpsmidler

Omløpsmidler og kortsiktig gjeld omfatter normalt poster som forfaller til betaling innen ett år etter balansedagen, samt poster som knytter seg til varekretsløpet. Omløpsmidler vurderes til laveste verdi av anskaffelseskost og virkelig verdi.

Fordringer

Kundefordringer og andre fordringer oppføres til pålydende etter fradrag for avsetning til forventet tap. Avsetning til tap gjøres på grunnlag av en individuell vurdering av de enkelte fordringene.

Note 1 Lønnskostnader og ytelser, godtgjørelser til daglig leder, styret og revisor

Lønnskostnader

	2022	2021
Lønninger	4 770 849	6 698 340
Arbeidsgiveravgift	825 465	1 046 916
Andre ytelser	1 254 491	1 002 631
Sum	6 850 805	8 747 887

Selskapet har i 2022 sysselsatt 7 årsverk.

Note 2 Driftsmidler

	Personbil	Inventar	Kontormaskiner	Kunst	Sum
Anskaffelseskost	2 335 000	325 456	89 655	0	2 750 111
1.1					
Tilgang		0	16 435	23 000	39 435
igjennom året					
Avgang	2 335 000	0	0	0	2 335 000
igjennom året					
Anskaffelseskost	0	325 456	106 090	23 000	454 546
31.12					





Akkumulerte avskrivninger per 31.12	0	185 989	50 030	0	236 019
Balanse ført verdi 31.12	0	139 467	56 060	23 000	218 527
Årets avskrivninger	222 381	108 485	32 559	0	363 425
Økonomisk levetid	7 år	3 år	3 år	8	
Avskrivningsplan	Lineær	Lineær	Lineær	Ikke avkr	

 BankID Signing
Gunnar Greve
2023-09-06
 BankID Signing
Bernt Jacob Pettersen
2023-09-07



Note 3 Skatt

 BankID Signing
Gunnar Greve
2023-09-06
 BankID Signing
Bernt Jacob Pettersen
2023-09-07

Årets skattekostnad	2022	2021
Resultatført skatt på ordinært resultat:		
Betalbar skatt	8 962 320	1 312 870
Endring i utsatt skatt	-38 953	-15 389
Skattekostnad ordinært resultat	8 923 367	1 297 481
Skattepliktig inntekt:		
Resultat før skatt	39 935 709	5 743 085
Permanente forskjeller	625 048	154 556
Endring i midlertidige forskjeller	177 061	69 948
Avgitt konsernbidrag	0	-1 459 691
Skattepliktig inntekt	40 737 818	4 507 898
Betalbar skatt i balansen:		
Betalbar skatt på årets resultat	8 962 320	1 312 870
Betalbar skatt på avgitt konsernbidrag	0	-321 132
Sum betalbar skatt i balansen	8 962 320	991 738

Skatteeffekten av midlertidige forskjeller som har gitt opphav til utsatt skatt og utsatte skattefordeler, spesifisert på typer av midlertidige forskjeller

	2022	2021	Endring
Varige driftsmidler	112 557	289 618	177 060
Fordringer	-89 654	-89 654	0
Sum	22 903	199 964	177 061
Grunnlag for utsatt skatt	22 903	199 964	177 061
Utsatt skatt (22 %)	5 039	43 992	38 953

Note 4 Egenkapital

	Aksjekapital	Overkurs	Annen Innskutt egenkapital	Annen egenkapital	Sum egenkapital
Pr. 31.12.2021	600 000	0	237 521	2 413 645	3 251 166
Årets resultat				31 012 342	31 012 342
Utbytte				-26 000 000	-26 000 000
Pr 31.12.2022	600 000	0	237 521	7 425 987	8 263 508

Note 5 Bankinnskudd

Innestående midler på skattetrekkskonto (bundne midler) er på kr. 200 920.

Skyldig skattetrekk per 31.12 er på kr. 192 288

Innestående midler på depositumskontoer (budne midler) er på kr. 1 071 391



Note 6 Aksjonærer



Aksjekapitalen i Mer Management AS pr. 31.12 består av:

	Antall	Pålydende	Bokført
Ordinære aksjer	6 000	100,0	600 000
Sum	6 000		600 000

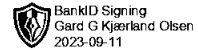
Eierstruktur

De største aksjonærene i % pr. 31.12 var:

	Ordinære	Eierandel	Stemmeandel
Mer Group As	6 000	100,0	100,0



PLUS REVISJON AS
Audit & Advisory



BankID Signing
Gard G Kjærland Olsen
2023-09-11

Til generalforsamlingen i Mer Management AS

Uavhengig revisors beretning

Konklusjon

Vi har revidert årsregnskapet for Mer Management AS som viser et overskudd på kr 31 012 342. Årsregnskapet består av balanse per 31. desember 2022, resultatregnskap for regnskapsåret avsluttet per denne datoen og noter til årsregnskapet, herunder et sammendrag av viktige regnskapsprinsipper.

Etter vår mening

- oppfyller årsregnskapet gjeldende lovkrav, og
- gir årsregnskapet et rettviseende bilde av selskapets finansielle stilling per 31. desember 2022 og av dets resultater for regnskapsåret avsluttet per denne datoen i samsvar med regnskapslovens regler og god regnskapsskikk i Norge.

Grunnlag for konklusjonen

Vi har gjennomført revisjonen i samsvar med International Standards on Auditing (ISA-ene). Våre oppgaver og plikter i henhold til disse standardene er beskrevet nedenfor under "Revisors oppgaver og plikter ved revisjonen av årsregnskapet". Vi er uavhengige av selskapet i samsvar med kravene i relevante lover og forskrifter i Norge og International Code of Ethics for Professional Accountants (inkludert internasjonale uavhengighetsstandarder) utstedt av International Ethics Standards Board for Accountants (IESBA-reglene), og vi har overholdt våre øvrige etiske forpliktelser i samsvar med disse kravene. Innhentet revisjonsbevis er etter vår vurdering tilstrekkelig og hensiktsmessig som grunnlag for vår konklusjon.

Ledelsens ansvar for årsregnskapet

Styret og daglig leder (ledelsen) er ansvarlige for å utarbeide årsregnskapet og for at det gir et rettviseende bilde i samsvar med regnskapslovens regler og god regnskapsskikk i Norge. Ledelsen er også ansvarlig for slik internkontroll som den finner nødvendig for å kunne utarbeide et årsregnskap som ikke inneholder vesentlig feilinformasjon, verken som følge av misligheter eller utilsiktede feil.

Ved utarbeidelsen av årsregnskapet må ledelsen ta standpunkt til selskapets evne til fortsatt drift og opplyse om forhold av betydning for fortsatt drift. Forutsetningen om fortsatt drift skal legges til grunn for årsregnskapet så lenge det ikke er sannsynlig at virksomheten vil bli avvirket.

Revisors oppgaver og plikter ved revisjonen av årsregnskapet

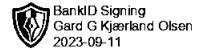
Vårt mål er å oppnå betryggende sikkerhet for at årsregnskapet som helhet ikke inneholder vesentlig feilinformasjon, verken som følge av misligheter eller utilsiktede feil, og å avgi en revisjonsberetning som inneholder vår konklusjon. Betryggende sikkerhet er en høy grad av sikkerhet, men ingen garanti

Plus Revisjon AS

Rosenkrantz' gate 20, 0160 Oslo
Tlf: 23 03 91 60
www.plus-revisjon.no
Org.nr. 990 422 052 MVA, Foretaksregisteret



PLUS REVISJON AS
Audit & Advisory



for at en revisjon utført i samsvar med ISA-ene, alltid vil avdekke vesentlig feilinformasjon. Feilinformasjon kan oppstå som følge av misligheter eller utilsiktede feil. Feilinformasjon er å anse som vesentlig dersom den enkeltvis eller samlet med rimelighet kan forventes å påvirke de økonomiske beslutningene som brukerne foretar på grunnlag av årsregnskapet.

For videre beskrivelse av revisors oppgaver og plikter vises det til:
<https://revisorforeningen.no/revisjonsberetninger>

Andre forhold

Selskapets årsregnskap er avlagt etter utløpet av lovens frist for avleggelse av årsregnskap.

Oslo, 04. september 2023
Plus Revisjon AS

Gard Greger Kjærland Olsen
statsautorisert revisor
(elektronisk signert)

Plus Revisjon AS
Rosenkrantz' gate 20, 0160 Oslo
Tlf: 23 03 91 60
www.plus-revisjon.no
Org.nr. 990 422 052 MVA, Foretaksregisteret