



## ÅRSREGNSKAPET FOR REGNSKAPSÅRET 2025 - GENERELL INFORMASJON

### Enheten

Organisasjonsnummer: 816 961 432  
Organisasjonsform: Aksjeselskap  
Foretaksnavn: NEMIS INVEST AS  
Forretningsadresse: C/o Simen Smedberg  
Haresporet 12  
1383 ASKER

### Regnskapsår

Årsregnskapets periode: 01.01.2025 - 31.12.2025

### Konsern

Morselskap i konsern: Nei

### Regnskapsregler

Regler for små foretak benyttet: Ja  
Benyttet ved utarbeidelsen av årsregnskapet til selskapet: Regnskapslovens alminnelige regler

### Årsregnskapet fastsatt av kompetent organ

Bekreftet av representant for selskapet: Simen Grung Smedberg  
Dato for fastsettelse av årsregnskapet: 10.04.2026

### Grunnlag for avgivelse

År 2025: Årsregnskapet er elektronisk innlevert  
År 2024: Tall er hentet fra elektronisk innlevert årsregnskap fra 2025

*Det er ikke krav til at årsregnskapet m.v. som sendes til Regnskapsregisteret er undertegnet. Kontrollen på at dette er utført ligger hos revisor/enhetens øverste organ. Sikkerheten ivaretas ved at innsender har rolle/rettighet for innsending av årsregnskapet via Altinn, og ved at det bekreftes at årsregnskapet er fastsatt av kompetent organ.*

Brønnøysundregistrene, 21.04.2026



### Resultatregnskap

Beløp i: NOK	Note	2025	2024
<b>RESULTATREGNSKAP</b>			
<b>Kostnader</b>			
Annen driftskostnad	3	17 842	18 537
<b>Sum kostnader</b>		<b>17 842</b>	<b>18 537</b>
<b>Driftsresultat</b>		<b>-17 842</b>	<b>-18 537</b>
<b>Finansinntekter og finanskostnader</b>			
Annen renteinntekt		2 710	2 265
<b>Sum finansinntekter</b>		<b>2 710</b>	<b>2 265</b>
Annen rentekostnad		95 437	95 020
<b>Sum finanskostnader</b>		<b>95 437</b>	<b>95 020</b>
<b>Netto finans</b>		<b>-92 727</b>	<b>-92 754</b>
<b>Resultat før skattekostnad</b>	4	<b>-110 569</b>	<b>-111 291</b>
<b>Årsresultat</b>	5	<b>-110 569</b>	<b>-111 291</b>
<b>Årsresultat etter minoritetsinteresser</b>		<b>-110 569</b>	<b>-111 291</b>
<b>Totalresultat</b>		<b>-110 569</b>	<b>-111 291</b>
<b>Overføringer og disponeringer</b>			
Udekket tap	5	-110 569	-111 291
Avsatt til annen egenkapital	5		
Overført fra annen egenkapital	5		
<b>Sum overføringer og disponeringer</b>		<b>-110 569</b>	<b>-111 291</b>



## Balanse

Beløp i: NOK	Note	2025	2024
<b>BALANSE - EIENDELER</b>			
<b>Anleggsmidler</b>			
<b>Immaterielle eiendeler</b>			
<b>Finansielle anleggsmidler</b>			
Investeringer i aksjer og andeler	6	4 623 658	4 252 519
<b>Sum finansielle anleggsmidler</b>		<b>4 623 658</b>	<b>4 252 519</b>
<b>Sum anleggsmidler</b>		<b>4 623 658</b>	<b>4 252 519</b>
<b>Omløpsmidler</b>			
<b>Varer</b>			
<b>Bankinnskudd, kontanter og lignende</b>			
Bankinnskudd, kontanter o.l.		65 385	51 656
<b>Sum bankinnskudd, kontanter og lignende</b>		<b>65 385</b>	<b>51 656</b>
<b>Sum omløpsmidler</b>		<b>65 385</b>	<b>51 656</b>
<b>SUM EIENDELER</b>		<b>4 689 043</b>	<b>4 304 175</b>
<b>BALANSE - EGENKAPITAL OG GJELD</b>			
<b>Egenkapital</b>			
<b>Innskutt egenkapital</b>			
Aksjekapital	5, 7	147 330	147 330
Overkurs	5	1 445 744	1 445 744
Annen innskutt egenkapital	5	-13 000	-13 000
<b>Sum innskutt egenkapital</b>		<b>1 580 074</b>	<b>1 580 074</b>
<b>Opptjent egenkapital</b>			
Annen egenkapital	5		
Udekket tap	5	512 251	401 682
<b>Sum opptjent egenkapital</b>		<b>-512 251</b>	<b>-401 682</b>



## Balanse

<b>Beløp i: NOK</b>	<b>Note</b>	<b>2025</b>	<b>2024</b>
<b>Sum egenkapital</b>	5	<b>1 067 823</b>	<b>1 178 392</b>
<b>Gjeld</b>			
<b>Langsiktig gjeld</b>			
<b>Annen langsiktig gjeld</b>			
Øvrig langsiktig gjeld		1 360 620	1 265 183
<b>Sum annen langsiktig gjeld</b>		<b>1 360 620</b>	<b>1 265 183</b>
<b>Sum langsiktig gjeld</b>		<b>1 360 620</b>	<b>1 265 183</b>
<b>Kortsiktig gjeld</b>			
Annen kortsiktig gjeld	8	2 260 600	1 860 600
<b>Sum kortsiktig gjeld</b>		<b>2 260 600</b>	<b>1 860 600</b>
<b>Sum gjeld</b>		<b>3 621 220</b>	<b>3 125 783</b>
<b>SUM EGENKAPITAL OG GJELD</b>		<b>4 689 043</b>	<b>4 304 175</b>



## Brønnøysundregistrene

### ÅRSREGNSKAP FOR REGNSKAPSÅRET 2025 - GENERELL INFORMASJON

Journalnummer: 2026 379252

#### Virksomheten

Organisasjonsnummer: 816 961 432  
Organisasjonsform: Aksjeselskap  
Foretaksnavn: NEMIS INVEST AS  
Forretningsadresse: C/o Simen Smedberg  
Haresporet 12  
1383 ASKER

#### Regnskapsår

Årsregnskapets periode: 01.01.2025 - 31.12.2025

#### Konsern

Morselskap i konsern: Nei

#### Regnskapsregler

Regler for små foretak benyttet: Ja  
Benyttet ved utarbeidelsen av  
årsregnskapet: Regnskapslovens alminnelige regler

#### Årsregnskapet fastsatt av kompetent organ

Bekreftet av: Simen Grung Smedberg  
Dato for fastsettelse av årsregnskapet: 10.04.2026

#### Revisjon

Selskapet har besluttet at årsregnskapet  
ikke skal revideres: Ja  
Årsregnskapet er utarbeidet av ekstern  
autorisert regnskapsfører: Ja  
Ekstern autorisert regnskapsfører har i  
løpet av regnskapsåret bistått ved den  
løpende regnskapsføringen eller utført  
andre tjenester for selskapet enn å  
utarbeide årsregnskapet: Ja

#### Grunnlag for avgivelse

År 2025: Årsregnskap er elektronisk innlevert.  
År 2024: Tall er hentet fra elektronisk innlevert årsregnskap fra 2025.

*Virksomheten sitt øverste organ er ansvarlig for at årsregnskapet er signert.  
Det er mulig å levere årsregnskap uten signatur fordi sikkerheten for rett  
rapportering er ivarettatt ved at innsenderen har rolle/rettighet for innsending  
i Altinn. Navnet på representanten, som bekrefter at årsregnskapet er godkjent,  
er i tillegg oppgitt.*

Brønnøysundregistrene, 16.04.2026

---

Brønnøysundregistrene  
Postadresse: Postboks 900, 8910 Brønnøysund  
Telefon: 75 00 75 00  
E-post: firmapost@brreg.no Internett: www.brreg.no  
Organisasjonsnummer: 974 760 673



Organisasjonsnr: 816 961 432  
NEMIS INVEST AS

## RESULTATREGNSKAP

<b>Beløp i: NOK</b>	<b>Note</b>	<b>2025</b>	<b>2024</b>
<b>RESULTATREGNSKAP</b>			
<b>Kostnader</b>			
Annen driftskostnad	3	17 842	18 537
<b>Sum kostnader</b>		<b>17 842</b>	<b>18 537</b>
<b>Driftsresultat</b>		<b>-17 842</b>	<b>-18 537</b>
<b>Finansinntekter og finanskostnader</b>			
Annen renteinntekt		2 710	2 265
<b>Sum finansinntekter</b>		<b>2 710</b>	<b>2 265</b>
Annen rentekostnad		95 437	95 020
<b>Sum finanskostnader</b>		<b>95 437</b>	<b>95 020</b>
<b>Netto finans</b>		<b>-92 727</b>	<b>-92 754</b>
<b>Resultat før skattekostnad</b>	4	<b>-110 569</b>	<b>-111 291</b>
<b>Årsresultat</b>	5	<b>-110 569</b>	<b>-111 291</b>
<b>Årsresultat etter minoritetsinteresser</b>		<b>-110 569</b>	<b>-111 291</b>
<b>Totalresultat</b>		<b>-110 569</b>	<b>-111 291</b>
<b>Overføringer og disponeringer</b>			
Udekket tap	5	-110 569	-111 291
Avsatt til annen egenkapital	5		
Overført fra annen egenkapital	5		
<b>Sum overføringer og disponeringer</b>		<b>-110 569</b>	<b>-111 291</b>



Organisasjonsnr: 816 961 432  
NEMIS INVEST AS

## BALANSE

Beløp i: NOK	Note	2025	2024
--------------	------	------	------

### BALANSE - EIENDELER

#### Anleggsmidler Immaterielle eiendeler

#### Finansielle anleggsmidler

Investeringer i aksjer og andeler	6	4 623 658	4 252 519
Sum finansielle anleggsmidler		4 623 658	4 252 519
Sum anleggsmidler		4 623 658	4 252 519

#### Omløpsmidler

#### Varer

#### Bankinnskudd, kontanter og lignende

Bankinnskudd, kontanter o. l.		65 385	51 656
Sum bankinnskudd, kontanter og lignende		65 385	51 656

Sum omløpsmidler		65 385	51 656
------------------	--	--------	--------

SUM EIENDELER		4 689 043	4 304 175
---------------	--	-----------	-----------

### BALANSE - EGENKAPITAL OG GJELD

#### Egenkapital

#### Innskutt egenkapital

Aksjekapital	5, 7	147 330	147 330
Overkurs	5	1 445 744	1 445 744
Annen innskutt egenkapital	5	-13 000	-13 000
Sum innskutt egenkapital		1 580 074	1 580 074

#### Opptjent egenkapital

Annen egenkapital	5		
Udekket tap	5	512 251	401 682
Sum opptjent egenkapital		-512 251	-401 682

Sum egenkapital	5	1 067 823	1 178 392
-----------------	---	-----------	-----------

#### Gjeld

#### Langsiktig gjeld

Annen langsiktig gjeld			
Øvrig langsiktig gjeld		1 360 620	1 265 183
Sum annen langsiktig gjeld		1 360 620	1 265 183



Sum langsiktig gjeld		1 360 620	1 265 183
<b>Kortsiktig gjeld</b>			
Annen kortsiktig gjeld	8	2 260 600	1 860 600
Sum kortsiktig gjeld		2 260 600	1 860 600
Sum gjeld		3 621 220	3 125 783
<b>SUM EGENKAPITAL OG GJELD</b>		<b>4 689 043</b>	<b>4 304 175</b>



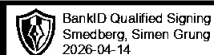
Organisasjonsnr: 816 961 432  
NEMIS INVEST AS

NOTEOPPLYSNINGER - SELSKAP

- alle poster oppgitt i hele tall

Note

Antall årsverk i regnskapsåret  
0.00



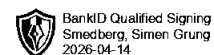
# Årsregnskap 2025

## Nemis Invest AS

Resultatregnskap  
Balanse  
Noter til regnskapet



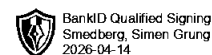
Org.nr.: 816 961 432



## RESULTATREGNSKAP

### NEMIS INVEST AS

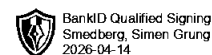
DRIFTSINNEKTER OG DRIFTSKOSTNADER	Note	2025	2024
Annen driftskostnad	3	17 842	18 537
<b>Sum driftskostnader</b>		<b>17 842</b>	<b>18 537</b>
<b>Driftsresultat</b>		<b>-17 842</b>	<b>-18 537</b>
<b>FINANSINNEKTER OG FINANSKOSTNADER</b>			
Annen renteinntekt		2 710	2 265
Annen rentekostnad		95 437	95 020
<b>Resultat av finansposter</b>		<b>-92 727</b>	<b>-92 754</b>
Resultat før skattekostnad	4	-110 569	-111 291
<b>Resultat</b>		<b>-110 569</b>	<b>-111 291</b>
<b>Årsresultat</b>	5	<b>-110 569</b>	<b>-111 291</b>
<b>OVERFØRINGER</b>			
Overført til udekket tap	5	110 569	111 291
<b>Sum overføringer</b>		<b>-110 569</b>	<b>-111 291</b>



### BALANSE

#### NEMIS INVEST AS

EIENDELER	Note	2025	2024
<b>ANLEGGSMIDLER</b>			
<b>FINANSIELLE ANLEGGSMIDLER</b>			
Investeringer i aksjer og andeler	6	4 623 658	4 252 519
<b>Sum finansielle anleggsmidler</b>		<b>4 623 658</b>	<b>4 252 519</b>
<b>Sum anleggsmidler</b>		<b>4 623 658</b>	<b>4 252 519</b>
<b>OMLØPSMIDLER</b>			
Bankinnskudd, kontanter o.l.		65 385	51 656
<b>Sum omløpsmidler</b>		<b>65 385</b>	<b>51 656</b>
<b>Sum eiendeler</b>		<b>4 689 043</b>	<b>4 304 175</b>



## BALANSE

### NEMIS INVEST AS

EGENKAPITAL OG GJELD	Note	2025	2024
<strong>EGENKAPITAL</strong>			
<strong>INNSKUTT EGENKAPITAL</strong>			
Aksjekapital	5, 7	147 330	147 330
Overkurs	5	1 445 744	1 445 744
Annen innskutt egenkapital	5	-13 000	-13 000
<strong>Sum innskutt egenkapital</strong>		<strong>1 580 074</strong>	<strong>1 580 074</strong>
<strong>OPPTJENT EGENKAPITAL</strong>			
Udekket tap	5	-512 251	-401 682
<strong>Sum opptjent egenkapital</strong>		<strong>-512 251</strong>	<strong>-401 682</strong>
<strong>Sum egenkapital</strong>	<strong>5</strong>	<strong>1 067 823</strong>	<strong>1 178 392</strong>
<strong>GJELD</strong>			
Øvrig langsiktig gjeld		1 360 620	1 265 183
<strong>Sum annen langsiktig gjeld</strong>		<strong>1 360 620</strong>	<strong>1 265 183</strong>
Annen kortsiktig gjeld	8	2 260 600	1 860 600
<strong>Sum kortsiktig gjeld</strong>		<strong>2 260 600</strong>	<strong>1 860 600</strong>
<strong>Sum gjeld</strong>		<strong>3 621 220</strong>	<strong>3 125 783</strong>
<strong>Sum egenkapital og gjeld</strong>		<strong>4 689 043</strong>	<strong>4 304 175</strong>

Oslo, 10.04.2026  
Styret i Nemis Invest AS

---

Simen Grung Smedberg  
styreleder



## Note 1 Regnskapsprinsipper

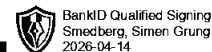
Årsregnskapet er satt opp i samsvar med regnskapsloven og NRS 8 - God regnskapsskikk for små foretak.

### SKATT

Skattekostnaden i resultatregnskapet omfatter både periodens betalbare skatt og endring i utsatt skatt. Utsatt skatt er beregnet med 22 % på grunnlag av de midlertidige forskjeller som eksisterer mellom regnskapsmessige og skattemessige verdier, samt ligningsmessig underskudd til fremføring ved utgangen av regnskapsåret. Skatteøkende og skattereduserende midlertidige forskjeller som reverserer eller kan reverseres i samme periode er utlignet og nettoført.

### KLASSIFISERING OG VURDERING AV OMLØPSMIDLER

Omløpsmidler og kortsiktig gjeld omfatter normalt poster som forfaller til betaling innen ett år etter balansedagen, samt poster som knytter seg til varekretsløpet. Omløpsmidler vurderes til laveste verdi av anskaffelseskost og virkelig verdi.



## Note 2 Virksomhetens art og lokalisering

Nemis Invest AS er et selskap der virksomheten omfatter investering i andre selskaper. Selskapet er lokalisert i Asker kommune.

## Note 3 Lønnskostnader, antall ansatte, godtgjørelser, lån til ansatte m.m.

Selskapet har ingen ansatte. Det er ikke utbetalt lønn eller annen godtgjørelse til daglig leder eller andre ledende personer.

## Note 4 Skatt

Årets skattekostnad	2025	2024
Resultatført skatt på ordinært resultat:		
Betalbar skatt	0	0
Endring i utsatt skattefordel	0	0
<b>Skattekostnad ordinært resultat</b>	<b>0</b>	<b>0</b>
Skattepliktig inntekt:		
Resultat før skatt	-110 569	-111 291
Permanente forskjeller	0	0
<b>Skattepliktig inntekt</b>	<b>-110 569</b>	<b>-111 291</b>
Betalbar skatt i balansen:		
Betalbar skatt på årets resultat	0	0
<b>Sum betalbar skatt i balansen</b>	<b>0</b>	<b>0</b>

Skatteeffekten av midlertidige forskjeller og underskudd til fremføring som har gitt opphav til utsatt skatt og utsatte skattefordeler, spesifisert på typer av midlertidige forskjeller

	2025	2024	Endring
Akkumulert fremførbart underskudd	-501 152	-390 583	110 569
Inngår ikke i beregningen av utsatt skatt	501 152	390 583	-110 569
<b>Utsatt skattefordel (22 %)</b>	<b>0</b>	<b>0</b>	<b>0</b>

I henhold til God regnskapsskikk for små foretak balanseføres ikke utsatt skattefordel.



## Note 5 Egenkapital

	Aksjekapital	Overkurs	Annen Innskutt egenkapital	Udekket tap	Sum egenkapital
Pr. 31.12.2024	147 330	1 445 744	-13 000	-401 682	1 178 392
<b>Pr 01.01.2025</b>	<b>147 330</b>	<b>1 445 744</b>	<b>-13 000</b>	<b>-401 682</b>	<b>1 178 392</b>
Årets resultat				-110 569	-110 569
<b>Pr 31.12.2025</b>	<b>147 330</b>	<b>1 445 744</b>	<b>-13 000</b>	<b>-512 251</b>	<b>1 067 823</b>

## Note 6 Verdipapirer

	Anskaffelses kost	Balanseført verdi
<b>ANLEGGSMIDLER</b>		
Fh Kapital Holding AS	4 623 659	4 623 659
<b>Sum</b>	<b>4 623 659</b>	<b>4 623 659</b>

## Note 7 Aksjonærer

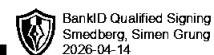
### AKSJEKAPITALEN I NEMIS INVEST AS PR. 31.12 BESTÅR AV:

	Antall	Pålydende	Bokført
Ordinære aksjer	4 911	30,0	147 330
<b>Sum</b>	<b>4 911</b>		<b>147 330</b>

### EIERSTRUKTUR

Aksjonærer i % pr. 31.12:

	Ordinære	Eierandel	Stemmeandel
Simen Grung Smedberg	4 175	85,0	85,0
Gaisa AS	736	15,0	15,0
<b>Totalt antall aksjer</b>	<b>4 911</b>	<b>100,0</b>	<b>100,0</b>



## Note 8 Lån og sikkerhetsstillelse til nærstående parter

	2025	2024
Gjeld til personlige eiere, styremedlemmer mv.	2 260 600	1 860 600

Gjeld til personlig aksjonær renteberegnes ikke.