



ÅRSREGNSKAPET FOR REGNSKAPSÅRET 2019 - GENERELL INFORMASJON

Enheten

Organisasjonsnummer: 816 978 882
Organisasjonsform: Aksjeselskap
Foretaksnavn: THERMA INDUSTRI STAVANGER AS
Forretningsadresse: Breimyra 10
4344 BRYNE

Regnskapsår

Årsregnskapets periode: 01.01.2019 - 31.12.2019

Konsern

Morselskap i konsern: Nei

Regnskapsregler

Regler for små foretak benyttet: Nei
Benyttet ved utarbeidelsen av årsregnskapet til selskapet: Regnskapslovens alminnelige regler

Årsregnskapet fastsatt av kompetent organ

Bekreftet av representant for selskapet: Roger Larsen
Dato for fastsettelse av årsregnskapet: 23.03.2020

Grunnlag for avgivelse

År 2019: Årsregnskapet er elektronisk innlevert
År 2018: Tall er hentet fra elektronisk innlevert årsregnskap fra 2019

Det er ikke krav til at årsregnskapet m.v. som sendes til Regnskapsregisteret er undertegnet. Kontrollen på at dette er utført ligger hos revisor/enhetens øverste organ. Sikkerheten ivaretas ved at innsender har rolle/rettighet for innsending av årsregnskapet via Altinn, og ved at det bekreftes at årsregnskapet er fastsatt av kompetent organ.

Brønnøysundregistrene, 01.05.2021



Resultatregnskap

Beløp i: NOK	Note	2019	2018
RESULTATREGNSKAP			
Inntekter			
Salgsinntekt	8	15 192 948	15 890 516
Annen driftsinntekt		108 000	90 000
Sum inntekter		15 300 948	15 980 516
Kostnader			
Varekostnad	2	10 110 253	10 977 931
Lønnskostnad	1	1 397 761	1 108 615
Avskrivning av driftsmidler og immaterielle eiendeler	10	24 364	23 615
Annen driftskostnad	1, 8	1 406 409	1 513 434
Sum kostnader		12 938 786	13 623 595
Driftsresultat		2 362 162	2 356 921
Finansinntekter og finanskostnader			
Annen renteinntekt		1 365	1 129
Annen finansinntekt		5 674	6 080
Sum finansinntekter		7 039	7 209
Annen rentekostnad		97	4 026
Annen finanskostnad		42 374	21 294
Sum finanskostnader		42 471	25 321
Netto finans		-35 432	-18 112
Ordinært resultat før skattekostnad		2 326 731	2 338 809
Skattekostnad på ordinært resultat	4	512 098	540 429
Ordinært resultat etter skattekostnad		1 814 633	1 798 380
Årsresultat	7	1 814 633	1 798 380
Årsresultat etter minoritetsinteresser		1 814 633	1 798 380
Totalresultat		1 814 633	1 798 380



Resultatregnskap

Beløp i: NOK	Note	2019	2018
Overføringer og disponeringer			
Utbytte			1 600 000
Avsatt til annen egenkapital		1 814 633	198 380
Sum overføringer og disponeringer		1 814 633	1 798 380



Balanse

Beløp i: NOK	Note	2019	2018
BALANSE - EIENDELER			
Anleggsmidler			
Immaterielle eiendeler			
Utsatt skattefordel	4		
Varige driftsmidler			
Driftsløsøre, inventar o.a. utstyr	10	10 944	35 308
Sum varige driftsmidler		10 944	35 308
Finansielle anleggsmidler			
Obligasjoner		20 000	20 000
Sum finansielle anleggsmidler		20 000	20 000
Sum anleggsmidler		30 944	55 308
Omløpsmidler			
Varer			
Sum varer	2	117 470	121 154
Fordringer			
Kundefordringer	3, 8	3 400 297	3 456 061
Opptjent, ikke fakturert		136 328	
Andre kortsiktige fordringer		436 323	249 953
Konsernfordringer	8		158 121
Sum fordringer	5	3 972 948	3 864 135
Bankinnskudd, kontanter og lignende			
Bankinnskudd, kontanter o.l.	9	1 819 624	1 624 273
Sum bankinnskudd, kontanter og lignende		1 819 624	1 624 273
Sum omløpsmidler		5 910 042	5 609 563
SUM EIENDELER		5 940 986	5 664 871

BALANSE - EGENKAPITAL OG GJELD



Balanse

Beløp i: NOK	Note	2019	2018
Egenkapital			
Innskutt egenkapital			
Aksjekapital	6	200 000	200 000
Sum innskutt egenkapital		200 000	200 000
Opptjent egenkapital			
Annen egenkapital		3 052 032	1 237 399
Sum opptjent egenkapital		3 052 032	1 237 399
Sum egenkapital	7	3 252 032	1 437 399
Gjeld			
Langsiktig gjeld			
Utsatt skatt	4	16 471	28 689
Sum avsetninger for forpliktelser		16 471	28 689
Annen langsiktig gjeld			
Sum annen langsiktig gjeld	5		
Sum langsiktig gjeld		16 471	28 689
Kortsiktig gjeld			
Leverandørgjeld	8	794 442	241 963
Betalbar skatt	4	524 316	507 052
Skyldig offentlige avgifter		808 875	1 008 880
Utbytte			1 600 000
Forskudd fra kunder			23 725
Annen kortsiktig gjeld		544 850	817 163
Sum kortsiktig gjeld		2 672 484	4 198 783
Sum gjeld		2 688 955	4 227 472
SUM EGENKAPITAL OG GJELD		5 940 987	5 664 872



Til generalforsamlingen i
THERMA INDUSTRI STAVANGER AS

UAVHENGIG REVISORS BERETNING

Uttalelse om revisjonen av årsregnskapet

Konklusjon

Vi har revidert THERMA INDUSTRI STAVANGER AS' årsregnskap som viser et overskudd på kr 1 814 633. Årsregnskapet består av balanse per 31. desember 2019, resultatregnskap og kontantstrømpoppstilling for regnskapsåret avsluttet per denne datoen og noter til årsregnskapet, herunder et sammendrag av viktige regnskapsprinsipper.

Etter vår mening er det medfølgende årsregnskapet avgitt i samsvar med lov og forskrifter og gir et rettviseende bilde av selskapets finansielle stilling per 31. desember 2019, og av dets resultater og kontantstrømmer for regnskapsåret avsluttet per denne datoen i samsvar med regnskapslovens regler og god regnskapsskikk i Norge.

Grunnlag for konklusjonen

Vi har gjennomført revisjonen i samsvar med lov, forskrift og god revisjonsskikk i Norge, herunder de internasjonale revisjonsstandardene (ISA-ene). Våre oppgaver og plikter i henhold til disse standardene er beskrevet i *Revisors oppgaver og plikter ved revisjon av årsregnskapet*. Vi er uavhengige av selskapet slik det kreves i lov og forskrift, og har overholdt våre øvrige etiske forpliktelser i samsvar med disse kravene. Etter vår oppfatning er innhentet revisjonsbevis tilstrekkelig og hensiktsmessig som grunnlag for vår konklusjon.

Øvrig informasjon

Ledelsen er ansvarlig for øvrig informasjon. Øvrig informasjon består av opplysninger i årsberetningen, men inkluderer ikke årsregnskapet og revisjonsberetningen.

Vår uttalelse om revisjonen av årsregnskapet dekker ikke øvrig informasjon, og vi attesterer ikke den øvrige informasjonen.

I forbindelse med revisjonen av årsregnskapet er det vår oppgave å lese øvrig informasjon med det formål å vurdere hvorvidt det foreligger vesentlig inkonsistens mellom øvrig informasjon og årsregnskapet, kunnskap vi har opparbeidet oss under revisjonen, eller hvorvidt den tilsynelatende inneholder vesentlig feilinformasjon. Dersom vi hadde konkludert med at den øvrige informasjonen inneholder vesentlig feilinformasjon er vi pålagt å rapportere det. Vi har ingenting å rapportere i så henseende.



Revisorgruppen

Revisorgruppen
Akershus AS
Postboks 335
N-1411 Kolbotn

Besøksadresse:
Rosenholm Campus
Rosenholmveien 25

Tlf.: +47 66 61 79 00
E-post: akershus@rg.no

Foretaksregisteret
NO 967 604 364 MVA

www.rg.no

Medlem av UHY International, en sammenslutning av uavhengige revisjons- og konsultantselskaper



Statsautoriserte
revisorer



Styrets og daglig leders ansvar for årsregnskapet

Styret og daglig leder (ledelsen) er ansvarlig for å utarbeide årsregnskapet i samsvar med lov og forskrifter, herunder for at det gir et rettvise bilde i samsvar med regnskapslovens regler og god regnskapsskikk i Norge. Ledelsen er også ansvarlig for slik intern kontroll som den finner nødvendig for å kunne utarbeide et årsregnskap som ikke inneholder vesentlig feilinformasjon, verken som følge av misligheter eller utilsiktede feil.

Ved utarbeidelsen av årsregnskapet må ledelsen ta standpunkt til selskapets evne til fortsatt drift og opplyse om forhold av betydning for fortsatt drift. Forutsetningen om fortsatt drift skal legges til grunn for årsregnskapet så lenge det ikke er sannsynlig at virksomheten vil bli avviklet.

Revisors oppgaver og plikter ved revisjonen av årsregnskapet

Vårt mål er å oppnå betryggende sikkerhet for at årsregnskapet som helhet ikke inneholder vesentlig feilinformasjon, verken som følge av misligheter eller utilsiktede feil, og å avgi en revisjonsberetning som inneholder vår konklusjon. Betryggende sikkerhet er en høy grad av sikkerhet, men ingen garanti for at en revisjon utført i samsvar med lov, forskrift og god revisjonsskikk i Norge, herunder ISA-ene, alltid vil avdekke vesentlig feilinformasjon som eksisterer. Feilinformasjon kan oppstå som følge av misligheter eller utilsiktede feil. Feilinformasjon blir vurdert som vesentlig dersom den enkeltvis eller samlet med rimelighet kan forventes å påvirke økonomiske beslutninger som brukerne foretar basert på årsregnskapet.

For videre beskrivelse av revisors oppgaver og plikter vises det til <https://www.revisorforeningen.no/revisjonsberetninger>

Uttalelse om øvrige lovmessige krav


Konklusjon om årsberetningen

Basert på vår revisjon av årsregnskapet som beskrevet ovenfor, mener vi at opplysningene i årsberetningen om årsregnskapet, forutsetningen om fortsatt drift og forslaget til anvendelse av overskuddet er konsistente med årsregnskapet og i samsvar med lov og forskrifter.


Konklusjon om registrering og dokumentasjon


Basert på vår revisjon av årsregnskapet som beskrevet ovenfor, og kontrollhandlinger vi har funnet nødvendig i henhold til internasjonal standard for attestasjonsoppdrag (ISAE) 3000 «Attestasjonsoppdrag som ikke er revisjon eller forenklet revisorkontroll av historisk finansiell informasjon», mener vi at ledelsen har oppfylt sin plikt til å sørge for ordentlig og oversiktlig registrering og dokumentasjon av selskapets regnskapsopplysninger i samsvar med lov og god bokføringskikk i Norge.


Trollåsen, 23. mars 2020
Revisorgruppen Akershus AS



Jan Willem van Woensel Kooy
Registrert revisor



 Legally signed by
Roy Henry Moberg
23.03.2020

 Legally signed by
Stein Terje Brekke
23.03.2020

 Legally signed by
Roger Larsen
23.03.2020

 Legally signed by
Ulrik Høgsberg
23.03.2020



therma
KULDE VARME ENERGI

ÅRSREGNSKAP
2019

Therma Industri Stavanger AS
www.therma.no





Årsberetning 2019 for Therma Industri Stavanger AS

VIRKSOMHETENS ART

Therma Industri Stavanger AS er et selskap der virksomheten omfatter i hovedsak service på industrielle kuldeanlegg. Selskapet er lokalisert i Klepp kommune.

FORTSATT DRIFT

I samsvar med regnskapslovens § 3-3a bekreftes det at forutsetningen om fortsatt drift er til stede og at denne forutsetningen er lagt til grunn ved utarbeidelsen av regnskapet.

Selskapet har en jevn tilgang på serviceoppdrag og arbeider også sammen med morselskapet på større industrianlegg. Det forventes en fortsatt positiv utvikling.

REDEGJØRELSE FOR ÅRSREGNSKAPET

Styret kjenner ikke til noen forhold av viktighet for å bedømme selskapets stilling og resultat som ikke fremgår av regnskapet og balansen med noter. Det er heller ikke etter regnskapsårets utgang inntrådt forhold som etter styrets syn har betydning ved bedømmelse av regnskapet. Situasjonen med Korona er uoversiktlig på nåværende tidspunkt, men det er styrets oppfatning at selskapet er godt rustet for å møte utfordringene i nåværende situasjon.

FINANSIELL RISIKO

Selskapet er godt posisjonert innenfor markedsområdet og vurderer at det ikke er noen vesentlig risiko knyttet til markedet. Selskapet har en soliditet på 54,7 % og har ingen gjeld til kredittinstitusjoner. Kreditt- og likviditetsrisiko er ansett som lav. Selskapet er eksponert for vautarisiko. Inntekter er i all hovedsak i NOK, mens en del kostnader er basert på valuta.

ARBEIDSMILJØ, LIKESTILLING OG DISKRIMINERING

Styret anser arbeidsmiljøet i selskapet som godt. Det er ikke iverksatt spesielle tiltak i denne forbindelse. Ansatte i virksomheten har ikke vært utsatt for ulykker eller skader i forbindelse med utførelsen av sitt arbeid. Totalt sykefravær siste år har vært på totalt 11 dager, som utgjør 0,8% av total arbeidstid i regnskapsåret.

Therma Industri Stavanger AS har som mål å være en arbeidsplass der det råder full likestilling mellom kvinner og menn, og har innarbeidet en personalpolitikk anses for å være kjønnsnøytral på alle områder, men driver i ett mannsdominert yrke. Selskapet hadde ved årets utløp 6 menn ansatt. Selskapets styre består av 4 menn.

MILJØRAPPORTERING

Selskapet driver service på anlegg med naturlige kuldemedier som er langt mer energioptimale enn anlegg med syntetiske medier. På den måten bidrar selskapet til et bedre ytre miljø. Selskapet jobber med tekniske anlegg som har store fyllinger av ulike kjemikalier og har derfor et potensiale til å bidra til lokal forurensning. Det er av den grunn et stort fokus på internkontroll og gode rutiner.

FORSKNINGS- OG UTVIKLINGSAKTIVITETER

Therma Industri Stavanger AS har ikke hatt forsknings- og utviklingsaktiviteter i 2019.

ÅRSRESULTAT OG DISPONERINGER

I 2019 hadde selskapet et resultat etter skattekostnad på kr 1 814 633 som foreslås disponert slik:

DISPONERING	BELØP
Til annen egenkapital	1 814 633

Klepp/Oslo/Halden, 23.03.2020
Styret i Therma Industri Stavanger AS

Stein Terje Brekke
Styreleder

Roy Moberg
Styremedlem

Ulrik Høgsberg
Styremedlem

Roger Larsen
Styremedlem/daglig leder



Resultatregnskap Therma Industri Stavanger AS

DRIFTSINNEKTER OG DRIFTSKOSTNADER	NOTE	2019	2018
Salgsinntekt	8	15 192 948	15 890 516
Annen driftsinntekt		108 000	90 000
Sum driftsinntekter		15 300 948	15 980 516
Varekostnad	2	10 110 253	10 977 931
Lønnskostnad	1	1 397 761	1 108 615
Avskrivning av driftsmidler og immaterielle eiendeler	10	24 364	23 615
Annen driftskostnad	1, 8	1 406 409	1 513 434
Sum driftskostnader		12 938 786	13 623 595
Driftsresultat		2 362 162	2 356 921
FINANSINNEKTER OG FINANSKOSTNADER			
Annen renteinntekt		1 365	1 129
Annen finansinntekt		5 674	6 080
Annen rentekostnad		97	4 026
Annen finanskostnad		42 374	21 294
Resultat av finansposter		-35 432	-18 112
Ordinært resultat før skattekostnad		2 326 731	2 338 809
Skattekostnad på ordinært resultat	4	512 098	540 429
Ordinært resultat		1 814 633	1 798 380
Årsresultat	7	1 814 633	1 798 380
OVERFØRINGER			
Avsatt til utbytte		0	1 600 000
Avsatt til annen egenkapital		1 814 633	198 380
Sum overføringer		1 814 633	1 798 380



Balanse Therma Industri Stavanger AS

EIENDELER	NOTE	2019	2018
ANLEGGSMIDLER			
IMMATERIELLE EIENDELER			
VARIGE DRIFTSMIDLER			
Driftsløsøre, inventar o.a. utstyr	10	10 944	35 308
Sum varige driftsmidler		10 944	35 308
FINANSIELLE ANLEGGSMIDLER			
Andre langsiktige fordringer		20 000	20 000
Sum finansielle anleggsmidler		20 000	20 000
Sum anleggsmidler		30 944	55 308
OMLØPSMIDLER			
Lager av varer og annen beholdning	2	117 470	121 154
FORDRINGER			
Kundefordringer	3, 8	3 400 297	3 456 061
Opptjent, ikke fakturert		136 328	0
Andre kortsiktige fordringer		436 323	249 953
Lån til foretak i samme konsern	8	0	158 121
Sum fordringer	5	3 972 948	3 864 135
Bankinnskudd, kontanter o.l.	9	1 819 624	1 624 273
Sum omløpsmidler		5 910 042	5 609 563
Sum eiendeler		5 940 986	5 664 871



Balanse Therma Industri Stavanger AS

EGENKAPITAL OG GJELD	NOTE	2019	2018
INNSKUTT EGENKAPITAL			
Aksjekapital	6	200 000	200 000
Sum innskutt egenkapital		200 000	200 000
OPPTJENT EGENKAPITAL			
Annen egenkapital		3 052 032	1 237 399
Sum opptjent egenkapital		3 052 032	1 237 399
Sum egenkapital	7	3 252 032	1 437 399
GJELD			
Utsatt skatt	4	16 471	28 689
Sum avsetning for forpliktelser		16 471	28 689
ANNEN LANGSIKTIG GJELD			
KORTSIKTIG GJELD			
Forskudd fra kunder		0	23 725
Leverandørgjeld	8	794 442	241 963
Betalbar skatt	4	524 316	507 052
Skyldig offentlige avgifter		808 875	1 008 880
Utbytte		0	1 600 000
Annen kortsiktig gjeld		544 850	817 163
Sum kortsiktig gjeld		2 672 484	4 198 783
Sum gjeld		2 688 955	4 227 472
Sum egenkapital og gjeld		5 940 987	5 664 872

Klepp/Oslo/Halden, 23.03.2020
Styret i Therma Industri Stavanger AS

Stein Terje Brekke
Styreleder

Roy Moberg
Styremedlem

Ulrik Høgsberg
Styremedlem

Roger Larsen
Styremedlem/daglig leder



Indirekte kontantstrøm Therma Industri Stavanger AS

	NOTE	2019	2018
KONTANTSTRØMMER FRA OPERASJONELLE AKTIVITETER			
Resultat før skattekostnad		2 326 731	2 338 809
Periodens betalte skatt		-507 052	-605 416
Ordinære avskrivninger		24 364	23 615
Endring i varelager		3 684	-22 407
Endring i kundefordringer og opptjent, ikke fakturert		-104 289	-786 788
Endring i leverandørgjeld		552 479	-87 526
Endring i andre tidsavgrensingsposter		-500 567	84 713
Netto kontantstrøm fra operasjonelle aktiviteter		1 795 350	945 000
KONTANTSTRØMMER FRA INVESTERINGSAKTIVITETER			
Utbetalinger ved kjøp av varige driftsmidler		0	-18 168
Netto kontantstrøm fra investeringsaktiviteter		0	-18 168
KONTANTSTRØMMER FRA FINANSIERINGSAKTIVITETER			
Utbetalinger av utbytte		-1 600 000	-1 400 000
Netto kontantstrøm fra finansieringsaktiviteter		-1 600 000	-1 400 000
Netto endring i kontanter og kontantekvivalenter		195 350	-473 168
Beh. av kont. og kontantekvivalenter ved per. begynnelse		1 624 273	2 097 441
Beh. av kont. og kontantekvivalenter ved per. slutt		1 819 624	1 624 273



Noter Therma Industri Stavanger AS

Regnskapsprinsipper

Årsregnskapet er satt opp i samsvar med regnskapslovens bestemmelser og god regnskapsskikk.

BRUK AV ESTIMATER

I utarbeidelse av årsregnskapet har man brukt estimater og forutsetninger som har påvirket resultatregnskapet og verdsettelsen av eiendeler og gjeld, samt usikre eiendeler og forpliktelser på balansedagen i henhold til god regnskapsskikk. Områder som i stor grad inneholder slike skjønsmessige vurderinger, høy grad av kompleksitet, eller områder hvor forutsetninger og estimater er vesentlige for årsregnskapet, er beskrevet i notene.

INNETEKTER

Inntektsføring ved salg av varer skjer på leveringstidspunktet. Tjenester inntektsføres etter hvert som de leveres. Inntekter fra salg av tjenester og langsiktige tilvirkingsprosjekter (anleggskontrakter) resultatføres i takt med prosjektets fullføringsgrad, når utfallet av transaksjonen kan estimeres på en pålitelig måte. Når transaksjonens utfall ikke kan estimeres pålitelig, vil kun inntekter tilsvarende påløpte prosjektkostnader inntektsføres. I den perioden det blir identifisert at et prosjekt vil gi et negativt resultat, vil det estimerte tapet på kontrakten bli resultatført i sin helhet.

SKATT

Skattekostnaden i resultatregnskapet omfatter både periodens betalbare skatt og endring i utsatt skatt. Utsatt skatt er beregnet med 22 % på grunnlag av de midlertidige forskjeller som eksisterer mellom regnskapsmessige og skattemessige verdier, samt ligningsmessig underskudd til fremføring ved utgangen av regnskapsåret. Skatteøkende og skattereduserende midlertidige forskjeller som reverserer eller kan reverseres i samme periode er utlignet og nettoført. Netto utsatt skattefordel balanseføres i den grad det er sannsynlig at denne kan bli utnyttet.

KLASSIFISERING OG VURDERING AV ANLEGGSMIDLER

Anleggsmidler omfatter eiendeler bestemt til varig eie og bruk. Anleggsmidler er vurdert til anskaffelseskost, fratrukket avskrivninger og nedskrivninger. Langsiktig gjeld balanseføres til nominelt beløp på transaksjonstidspunktet.

Varige driftsmidler balanseføres og avskrives over driftsmidlets økonomiske levetid. Vesentlige driftsmidler som består av flere betydelige komponenter med ulik levetid er dekomponert med ulik avskrivningstid for de ulike komponentene. Direkte vedlikehold av driftsmidler kostnadsføres løpende under driftskostnader, mens påkostninger eller forbedringer tillegges driftsmidlets kostpris og avskrives i takt med driftsmidlet. Varige driftsmidler nedskrives til gjenvinnbart beløp ved verdifall som forventes ikke å være forbigående. Gjenvinnbart beløp er det høyeste av netto salgsverdi og verdi i bruk. Verdi i bruk er nåverdi av fremtidige kontantstrømmer knyttet til eiendelen. Nedskrivningen reverseres når grunnlaget for nedskrivningen ikke lenger er til stede.

KLASSIFISERING OG VURDERING AV OMLØPSMIDLER

Omløpsmidler og kortsiktig gjeld omfatter normalt poster som forfaller til betaling innen ett år etter balansedagen, samt poster som knytter seg til varekretsløpet. Omløpsmidler vurderes til laveste verdi av anskaffelseskost og virkelig verdi. Kortsiktig gjeld balanseføres til nominelt beløp på transaksjonstidspunktet.

VARER

Varer er vurdert til det laveste av anskaffelseskost og netto salgsverdi. Netto salgsverdi er estimert salgspris ved ordinær drift etter fradrag for beregnede nødvendige utgifter for gjennomføring av salget. Anskaffelseskost inkluderer utgifter påløpt ved anskaffelse av varene og kostnader for å bringe varene til nåværende plassering og tilordnes ved bruk av FIFO - prinsippet.

FORDRINGER

Kundefordringer og andre fordringer oppføres til pålydende etter fradrag for avsetning til forventet tap. Avsetning til tap gjøres på grunnlag av en individuell vurdering av de enkelte fordringene. For øvrige kundefordringer utføres en uspesifisert avsetning for å dekke forventet tap på krav.

PENSJONER - INNSKUDSBASERT ORDNING

Kostnaden til innskuddsbasert pensjonsordning tilsvarer periodens premie til forsikringselskapet.

KONTANTSTRØMOPPSTILLING

Kontantstrømoppstillingen er utarbeidet etter den indirekte metoden. Kontanter og kontantekvivalenter omfatter kontanter, bankinnskudd og andre kortsiktige, likvide plasseringer.

KONSERNREGNSKAP

Selskapet er datter-datterselskap til Therma Industri AS, org.nr: 991 863 796. Konsernregnskap utarbeides her og vil være tilgjengelig ved henvendelse til post@therma.no.



Noter

Therma Industri Stavanger AS

Note 1 Lønnskostnader og ytelser, godtgjørelser til daglig leder, styret og revisor

LØNNSKOSTNADER	2019	2018
Lønninger	3 988 649	3 657 609
Arbeidsgiveravgift	592 215	548 403
Lønnskostnader overført til prosjekt	-3 352 425	-3 237 120
Pensjonskostnader	84 528	76 287
Andre ytelser	84 794	63 436
Sum	1 397 761	1 108 615

Selskapet har i 2019 sysselsatt 6 årsverk.

PENSJONSFORPLIKTELSE

Selskapet er pliktig til å ha tjenstepensjonsordning etter lov om obligatorisk tjenstepensjon. Selskapets pensjonsordninger tilfredsstiller kravene i denne lov.

YTELSER TIL LEDENDE PERSONER	DAGLIG LEDER	STYRET
Lønn	721 842	30 000
Annen godtgjørelse	9 223	0
Sum	731 065	30 000

Det foreligger ikke avtale om etterlønn eller bonus.

REVISOR

Kostnadsført revisjonshonorar for 2019 utgjør kr 27 941. I tillegg kommer honorar for andre tjenester med kr 0.

Note 2 Varer

	2019	2018
Råmaterialer	117 470	121 154
Ukurans	0	0
Sum netto varelager	117 470	121 154
Varekostnad totalt i perioden	10 110 253	10 977 931
Balanseført verdi av varelager stilt som sikkerhet	0	0

Note 3 Kundefordringer

	2019	2018
Kundefordringer til pålydende	3 440 297	3 496 061
Avsetning til tap	40 000	40 000
Balanseført verdi av kundefordringer 31.12	3 400 297	3 456 061
Endring i avsetning til tap	0	0
Realiserte tap	0	0
Sum resultatførte tap på krav	0	0



Noter Therma Industri Stavanger AS

Note 4 Skatt

Årets skattekostnad	2019	2018
Resultatført skatt på ordinært resultat:		
Betalbar skatt	524 316	507 052
Endring i utsatt skatt	-12 218	33 377
Skattekostnad ordinært resultat	512 098	540 429
Skattepliktig inntekt:		
Ordinært resultat før skatt	2 326 731	2 338 809
Permanente forskjeller	989	16 551
Endring i midlertidige forskjeller	55 536	-150 785
Skattepliktig inntekt	2 383 255	2 204 575
Betalbar skatt i balansen:		
Betalbar skatt på årets resultat	524 316	507 052
Sum betalbar skatt i balansen	524 316	507 052
Beregning av effektiv skattesats:		
Resultat før skatt	2 326 731	2 338 809
Beregnet skatt av resultat før skatt	511 881	537 926
Skatteeffekt av permanente forskjeller	217	3 807
Effekt av endring av skattesats	0	-1 304
Sum	512 098	540 429
Effektiv skattesats	22,0 %	23,1 %

Skatteeffekten av midlertidige forskjeller som har gitt opphav til utsatt skatt og utsatte skattefordeler, spesifisert på typer av midlertidige forskjeller:

	2019	2018	Endring
Varige driftsmidler	-9 183	-5 710	3 473
Tilvirkningskontrakter	164 052	146 193	-17 859
Fordringer	-40 000	29 921	69 921
Avsetninger mv	-40 000	-40 000	0
Sum	74 868	130 404	55 536
Utsatt skatt (22 %)	16 471	28 689	12 218
Effekt av endring av skattesats		-1 304	

Note 5 Fordringer og gjeld

Selskapet har ikke fordringer med forfall utover ett år eller langsiktig gjeld som forfaller mer enn 5 år etter balansedagen.



Noter Therma Industri Stavanger AS

Note 6 Aksjonærer

AKSJEKAPITALEN I THERMA INDUSTRI STAVANGER AS PR. 31.12 BESTÅR AV:

	ANTALL	PÅLYDENDE	BOKFØRT
Ordinære aksjer	2 000	100,00	200 000
Sum	2 000		200 000

EIERSTRUKTUR

Aksjonærer i % pr. 31.12:

	ORDINÆRE	EIERANDEL	STEMMEANDEL
Therma Industri AS	1 130	56,5	56,5
Berg Larsen Invest AS	400	20,0	20,0
Fabricius Invest AS	390	19,5	19,5
Torgrim Strandheim	40	2,0	2,0
Torstein Larsen	40	2,0	2,0
Totalt antall aksjer	2 000	100,0	100,0

AKSJER OG OPSJONER EIET AV MEDLEMMER I STYRET OG DAGLIG LEDER:

NAVN	VERV	ORDINÆRE
Stein Terje Brekke	Styreleder	5
Roy Moberg	Styremedlem	26

Note 7 Egenkapital

	AKSJEKAPITAL	ANNEN EGENKAPITAL	SUM EGENKAPITAL
Pr. 31.12.2018	200 000	1 237 399	1 437 399
Pr 01.01.2019	200 000	1 237 399	1 437 399
Årets resultat		1 814 633	1 814 633
Utbytte		0	0
Pr 31.12.2019	200 000	3 052 032	3 252 032

Note 8 Nærstående

	2019	2018
Salg til nærstående	826 751	591 487
Varekjøp fra nærstående	0	0
Andre kjøp fra nærstående	90 000	306 000
Rentekostnader til nærstående	0	0

	KUNDEFORDRINGER		ANDRE FORDRINGER	
	2019	2018	2019	2018
Foretak i samme konsern	27 259	27 259	0	158 121
Sum	27 259	27 259	0	158 121

	LEVERANDØRGJELD		ANNEN LANGSIKTIG GJELD	
	2019	2018	2019	2018
Foretak i samme konsern	17 762	9 375	0	0
Sum	17 762	9 375	0	0



Noter
Therma Industri Stavanger AS

Note 9 Bankinnskudd

Innestående midler på skattetrekkkonto (bundne midler) er på kr 202 292.

Note 10 Anleggsmidler

	DRIFTSLØSØRE, INVENTAR OL.	SUM
Anskaffelseskost pr. 01.01.19	64 019	64 019
= Anskaffelseskost 31.12.19	64 019	64 019
Akkumulerte avskrivninger 31.12.19	53 075	53 075
= Bokført verdi 31.12.19	10 944	10 944
Årets ordinære avskrivninger	24 364	24 364
Økonomisk levetid	2-3 år	