



ÅRSREGNSKAPET FOR REGNSKAPSÅRET 2020 - GENERELL INFORMASJON

Enheten

Organisasjonsnummer: 991 710 256
Organisasjonsform: Aksjeselskap
Foretaksnavn: GAMME EXPEDITIONS AS
Forretningsadresse: c/o Aleksander Gamme
Olaf Helsets vei 1A
0694 OSLO

Regnskapsår

Årsregnskapets periode: 01.01.2020 - 31.12.2020

Konsern

Morselskap i konsern: Nei

Regnskapsregler

Regler for små foretak benyttet: Ja
Benyttet ved utarbeidelsen av årsregnskapet til selskapet: Regnskapslovens alminnelige regler

Årsregnskapet fastsatt av kompetent organ

Bekreftet av representant for selskapet: Aleksander Gamme
Dato for fastsettelse av årsregnskapet: 03.09.2021

Grunnlag for avgivelse

År 2020: Årsregnskapet er elektronisk innlevert
År 2019: Tall er hentet fra elektronisk innlevert årsregnskap fra 2020

Det er ikke krav til at årsregnskapet m.v. som sendes til Regnskapsregisteret er undertegnet. Kontrollen på at dette er utført ligger hos revisor/enhetens øverste organ. Sikkerheten ivaretas ved at innsender har rolle/rettighet for innsending av årsregnskapet via Altinn, og ved at det bekreftes at årsregnskapet er fastsatt av kompetent organ.

Brønnøysundregistrene, 10.07.2022



Resultatregnskap

Beløp i: NOK	Note	2020	2019
RESULTATREGNSKAP			
Inntekter			
Salgsinntekt		1 743 334	1 247 714
Annen driftsinntekt		370 676	
Sum inntekter		2 114 010	1 247 714
Kostnader			
Varekostnad		96 064	50 933
Lønnskostnad	1	156 729	625 206
Avskrivning av driftsmidler og immaterielle eiendeler	2	49 700	81 000
Annen driftskostnad		330 311	398 927
Sum kostnader		632 804	1 156 066
Driftsresultat		1 481 206	91 648
Finansinntekter og finanskostnader			
Annen renteinntekt		1 077	4 001
Annen finansinntekt		3 609	
Sum finansinntekter		4 686	4 001
Annen rentekostnad		53 826	84 220
Annen finanskostnad		2 917	4 530
Sum finanskostnader		56 743	88 750
Netto finans		-52 057	-84 749
Ordinært resultat før skattekostnad		1 429 149	6 899
Skattekostnad på ordinært resultat	8	314 509	1 668
Ordinært resultat etter skattekostnad		1 114 640	5 231
Årsresultat	6	1 114 640	5 231
Årsresultat etter minoritetsinteresser		1 114 640	5 231
Totalresultat		1 114 640	5 231



Resultatregnskap

Beløp i: NOK	Note	2020	2019
Overføringer og disponeringer			
Konsernbidrag			78 000
Avsatt til annen egenkapital		1 114 640	
Overført fra annen egenkapital			-72 769
Sum overføringer og disponeringer		1 114 640	5 231



Balanse

Beløp i: NOK	Note	2020	2019
BALANSE - EIENDELER			
Anleggsmidler			
Immaterielle eiendeler			
Utsatt skattefordel	8	73 578	108 856
Sum immaterielle eiendeler		73 578	108 856
Varige driftsmidler			
Tomter, bygninger o.a. fast eiendom	2		2 527 338
Driftsløsøre, inventar o.a. utstyr	2	12 640	
Sum varige driftsmidler		12 640	2 527 338
Finansielle anleggsmidler			
Lån til tilknyttet selskap og felles kontrollert virksomhet	7	140 000	140 000
Sum finansielle anleggsmidler		140 000	140 000
Sum anleggsmidler		226 218	2 776 194
Omløpsmidler			
Varer			
Fordringer			
Kundefordringer		341 093	303 593
Andre kortsiktige fordringer		396	46 990
Konsernfordringer	7	4 066 546	1 834 064
Sum fordringer		4 408 036	2 184 648
Bankinnskudd, kontanter og lignende			
Bankinnskudd, kontanter o.l.	4	98 299	514 387
Sum bankinnskudd, kontanter og lignende		98 299	514 387
Sum omløpsmidler		4 506 334	2 699 035
SUM EIENDELER		4 732 552	5 475 228

BALANSE - EGENKAPITAL OG GJELD



Balanse

Beløp i: NOK	Note	2020	2019
Egenkapital			
Innskutt egenkapital			
Aksjekapital	5	100 000	100 000
Sum innskutt egenkapital		100 000	100 000
Opptjent egenkapital			
Annen egenkapital		3 933 883	2 819 243
Sum opptjent egenkapital		3 933 883	2 819 243
Sum egenkapital	6	4 033 883	2 919 243
Gjeld			
Langsiktig gjeld			
Annen langsiktig gjeld			
Gjeld til kredittinstitusjoner	3		1 992 139
Sum annen langsiktig gjeld			1 992 139
Sum langsiktig gjeld		0	1 992 139
Kortsiktig gjeld			
Leverandørgjeld		984	2 168
Betalbar skatt	8	279 231	15 442
Skyldig offentlige avgifter		38 022	63 038
Kortsiktig konserngjeld	7		100 000
Gjeld til indirekte aksjonær		262 144	264 910
Annen kortsiktig gjeld		118 289	118 289
Sum kortsiktig gjeld		698 669	563 847
Sum gjeld		698 669	2 555 986
SUM EGENKAPITAL OG GJELD		4 732 552	5 475 228



Brønnøysundregistrene

ÅRSREGNSKAP FOR REGNSKAPSÅRET 2020 - GENERELL INFORMASJON

Journalnummer: 2021 734487

Enheten

Organisasjonsnummer: 991 710 256
Organisasjonsform: Aksjeselskap
Foretaksnavn: GAMME EXPEDITIONS AS
Forretningsadresse: Aluvegen 137
2320 FURNES

Regnskapsår

Årsregnskapets periode: 01.01.2020 - 31.12.2020

Konsern

Morselskap i konsern: Nei

Regnskapsregler

Regler for små foretak benyttet: Ja
Benyttet ved utarbeidelsen av
årsregnskapet til selskapet: Regnskapslovens alminnelige regler

Årsregnskapet fastsatt av kompetent organ

Bekreftet av representant for selskapet: Aleksander Gamme
Dato for fastsettelse av årsregnskapet: 03.09.2021

Revisjon

Selskapet har besluttet at årsregnskapet
ikke skal revideres: Ja

Grunnlag for avgivelse

År 2020: Årsregnskap er elektronisk innlevert.
År 2019: Tall er hentet fra elektronisk innlevert årsregnskap fra 2020.

Det er ikke krav til at årsregnskapet m.v. som sendes til Regnskapsregisteret er undertegnet. Kontrollen på at dette er utført ligger hos revisor/enhetens øverste organ. Sikkerheten ivaretas ved at innsender har rolle/rettighet for innsending av årsregnskapet via Altinn, og ved at det bekreftes at årsregnskapet er fastsatt av kompetent organ.

Brønnøysundregistrene, 07.09.2021



Organisasjonsnr: 991 710 256
GAMME EXPEDITIONS AS

RESULTATREGNSKAP

Beløp i: NOK	Note	2020	2019
RESULTATREGNSKAP			
Inntekter			
Salgsinntekt		1 743 334	1 247 714
Annen driftsinntekt		370 676	
Sum inntekter		2 114 010	1 247 714
Kostnader			
Varekostnad		96 064	50 933
Lønnskostnad	1	156 729	625 206
Avskrivning av driftsmidler og immaterielle eiendeler	2	49 700	81 000
Annen driftskostnad		330 311	398 927
Sum kostnader		632 804	1 156 066
Driftsresultat		1 481 206	91 648
Finansinntekter og finanskostnader			
Annen renteinntekt		1 077	4 001
Annen finansinntekt		3 609	
Sum finansinntekter		4 686	4 001
Annen rentekostnad		53 826	84 220
Annen finanskostnad		2 917	4 530
Sum finanskostnader		56 743	88 750
Netto finans		-52 057	-84 749
Ordinært resultat før skattekostnad			
Skattekostnad på ordinært resultat	8	314 509	1 668
Ordinært resultat etter skattekostnad		1 114 640	5 231
Årsresultat	6	1 114 640	5 231
Årsresultat etter minoritetsinteresser		1 114 640	5 231
Totalresultat		1 114 640	5 231
Overføringer og disponeringer			
Konsernbidrag			78 000
Avsatt til annen egenkapital		1 114 640	
Overført fra annen egenkapital			-72 769



Sum overføringer og
disponeringer

1 114 640

5 231



Organisasjonsnr: 991 710 256
GAMME EXPEDITIONS AS

BALANSE

Beløp i: NOK	Note	2020	2019
BALANSE - EIENDELER			
Anleggsmidler			
Immaterielle eiendeler			
Utsatt skattefordel	8	73 578	108 856
Sum immaterielle eiendeler		73 578	108 856
Varige driftsmidler			
Tomter, bygninger o.a. fast eiendom	2		2 527 338
Driftsløsøre, inventar o. a. utstyr	2	12 640	
Sum varige driftsmidler		12 640	2 527 338
Finansielle anleggsmidler			
Lån til tilknyttet selskap og felles kontrollert virksomhet	7	140 000	140 000
Sum finansielle anleggsmidler		140 000	140 000
Sum anleggsmidler		226 218	2 776 194
Omløpsmidler			
Varer			
Fordringer			
Kundefordringer		341 093	303 593
Andre kortsiktige fordringer		396	46 990
Konsernfordringer	7	4 066 546	1 834 064
Sum fordringer		4 408 036	2 184 648
Bankinnskudd, kontanter og lignende			
Bankinnskudd, kontanter o. l.	4	98 299	514 387
Sum bankinnskudd, kontanter og lignende		98 299	514 387
Sum omløpsmidler		4 506 334	2 699 035
SUM EIENDELER		4 732 552	5 475 228

BALANSE - EGENKAPITAL OG GJELD

Egenkapital
Innskutt egenkapital



Aksjekapital	5	100 000	100 000
Sum innskutt egenkapital		100 000	100 000
Opptjent egenkapital			
Annen egenkapital		3 933 883	2 819 243
Sum opptjent egenkapital		3 933 883	2 819 243
Sum egenkapital	6	4 033 883	2 919 243
Gjeld			
Langsiktig gjeld			
Annen langsiktig gjeld			
Gjeld til kredittinstitusjoner	3		1 992 139
Sum annen langsiktig gjeld			1 992 139
Sum langsiktig gjeld		0	1 992 139
Kortsiktig gjeld			
Leverandørgjeld		984	2 168
Betalbar skatt	8	279 231	15 442
Skyldig offentlige avgifter		38 022	63 038
Kortsiktig konserngjeld	7		100 000
Gjeld til indirekte aksjonær		262 144	264 910
Annen kortsiktig gjeld		118 289	118 289
Sum kortsiktig gjeld		698 669	563 847
Sum gjeld		698 669	2 555 986
SUM EGENKAPITAL OG GJELD		4 732 552	5 475 228



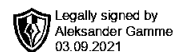
Organisasjonsnr: 991 710 256
GAMME EXPEDITIONS AS

NOTEOPPLYSNINGER - SELSKAP - alle poster oppgitt i hele tall

Note

Antall årsverk i regnskapsåret

Virksomheten har hatt følgende antall årsverk:
1.00



Årsoppgjøret 2020

Gamme Expeditions AS

Innhold:

Resultat
Balanse
Noter



Org.nr: 991 710 256



Resultatregnskap

Gamme Expeditions AS

Driftsinntekter og driftskostnader	Note	2020	2019
Salgsinntekt		1 743 334	1 247 714
Annen driftsinntekt		370 676	0
Sum driftsinntekter		2 114 010	1 247 714
Varekostnad		96 064	50 933
Lønnskostnad	1	156 729	625 206
Avskrivning av driftsmidler og immaterielle eiendeler	2	49 700	81 000
Annen driftskostnad		330 311	398 927
Sum driftskostnader		632 804	1 156 066
Driftsresultat		1 481 206	91 648
Finansinntekter og finanskostnader			
Annen renteinntekt		1 077	4 001
Annen finansinntekt		3 609	0
Annen rentekostnad		53 826	84 220
Annen finanskostnad		2 917	4 530
Resultat av finansposter		-52 057	-84 749
Ordinært resultat før skattekostnad		1 429 149	6 899
Skattekostnad på ordinært resultat	8	314 509	1 668
Ordinært resultat		1 114 640	5 231
Årsresultat	6	1 114 640	5 231
Overføringer			
Avsatt konsernbidrag		0	78 000
Avsatt til annen egenkapital		1 114 640	0
Overført fra annen egenkapital		0	-72 769
Sum overføringer		1 114 640	5 231



Balanse

Gamme Expeditions AS

Eiendeler	Note	2020	2019
Anleggsmidler			
Immaterielle eiendeler			
Utsatt skattefordel	8	73 578	108 856
Sum immaterielle eiendeler		73 578	108 856
Varige driftsmidler			
Tomter, bygninger o.a. fast eiendom	2	0	2 527 338
Driftsløsøre, inventar o.a. utstyr	2	12 640	0
Sum varige driftsmidler		12 640	2 527 338
Finansielle anleggsmidler			
Lån til tilknyttet selskap og felles kontrollert virksomhet	7	140 000	140 000
Sum finansielle anleggsmidler		140 000	140 000
Sum anleggsmidler		226 218	2 776 194
Omløpsmidler			
Fordringer			
Kundefordringer		341 093	303 593
Andre kortsiktige fordringer		396	46 990
Lån til foretak i samme konsern	7	4 066 546	1 834 064
Sum fordringer		4 408 036	2 184 648
Bankinnskudd, kontanter o.l.	4	98 299	514 387
Sum omløpsmidler		4 506 334	2 699 035
Sum eiendeler		4 732 552	5 475 228



Balanse

Gamme Expeditions AS

Egenkapital og gjeld	Note	2020	2019
Innskutt egenkapital			
Aksjekapital	5	100 000	100 000
Sum innskutt egenkapital		100 000	100 000
Opptjent egenkapital			
Annen egenkapital		3 933 883	2 819 243
Sum opptjent egenkapital		3 933 883	2 819 243
Sum egenkapital	6	4 033 883	2 919 243
Gjeld			
Annen langsiktig gjeld			
Gjeld til kredittinstitusjoner	3	0	1 992 139
Sum annen langsiktig gjeld		0	1 992 139
Kortsiktig gjeld			
Leverandørgjeld		984	2 168
Gjeld til konsernselskap	7	0	100 000
Gjeld til indirekte aksjonær		262 144	264 910
Betalbar skatt	8	279 231	15 442
Skyldig offentlige avgifter		38 022	63 038
Annen kortsiktig gjeld		118 289	118 289
Sum kortsiktig gjeld		698 669	563 847
Sum gjeld		698 669	2 555 986
Sum egenkapital og gjeld		4 732 552	5 475 228

Furnes, 03.09.2021
Styret i Gamme Expeditions AS

Aleksander Gamme
Styreleder/daglig leder



Noter

Gamme Expeditions AS

Regnskapsprinsipper

Årsregnskapet er satt opp i samsvar med regnskapsloven og NRS 8 - God regnskapsskikk for små foretak. Regnskapet er avlagt under forutsetning om fortsatt drift.

Driftsinntekter

Inntektsføring ved salg av varer skjer på leveringstidspunktet. Tjenester inntektsføres etter hvert som de leveres.

Skatt

Skattekostnaden i resultatregnskapet omfatter både periodens betalbare skatt og endring i utsatt skatt. Utsatt skatt er beregnet med 22 % på grunnlag av de midlertidige forskjeller som eksisterer mellom regnskapsmessige og skattemessige verdier, samt ligningsmessig underskudd til fremføring ved utgangen av regnskapsåret. Skatteøkende og skattereduserende midlertidige forskjeller som reverserer eller kan reverseres i samme periode er utlignet og nettoført.

Klassifisering og vurdering av anleggsmidler

Anleggsmidler omfatter eiendeler bestemt til varig eie og bruk. Anleggsmidler er vurdert til anskaffelseskost. Varige driftsmidler balanseføres og avskrives over driftsmidlets økonomiske levetid. Avskrivningsperioden for fast eiendom anskaffet etter 2009 er dekomponert i en del som gjelder råbygget og en del som gjelder faste tekniske installasjoner. Varige driftsmidler nedskrives til gjenvinnbart beløp ved verdifall som forventes ikke å være forbigående. Gjenvinnbart beløp er det høyeste av netto salgsverdi og verdi i bruk. Verdi i bruk er nåverdi av fremtidige kontantstrømmer knyttet til eiendelen. Nedskrivningen reverseres når grunnlaget for nedskrivningen ikke lenger er til stede.

Klassifisering og vurdering av omløpsmidler

Omløpsmidler og kortsiktig gjeld omfatter normalt poster som forfaller til betaling innen ett år etter balansedagen, samt poster som knytter seg til varekretsløpet. Omløpsmidler vurderes til laveste verdi av anskaffelseskost og virkelig verdi.

Fordringer

Kundefordringer og andre fordringer oppføres til pålydende etter fradrag for avsetning til forventet tap. Avsetning til tap gjøres på grunnlag av en individuell vurdering av de enkelte fordringene.



Noter

Gamme Expeditions AS

Note 1 Lønnskostnader og ytelser, godtgjørelser til daglig leder, styret og revisor

Lønnskostnader	2020	2019
Lønninger	136 098	544 392
Arbeidsgiveravgift	19 057	77 155
Pensjonskostnader	0	0
Andre ytelser	1 574	3 659
Sum	156 729	625 206

Selskapet har i 2020 sysselsatt 0 årsverk.

Pensjonsforpliktelser

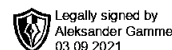
Selskapet er ikke pliktig til å ha tjenstepensjonsordning etter lov om obligatorisk tjenstepensjon.

Ytelser til ledende personer	Daglig leder	Styret
Lønn	135 000	0
Pensjonskostnader	0	0
Annen godtgjørelse	24 136	0
Sum	159 136	0

Det foreligger ikke avtale om bonus eller etterlønn til ledelsen.

Note 2 Anleggsmidler

	Bygninger og tomter	Driftsløsøre, inventar ol.	Sum
Anskaffelseskost pr. 01.01.20	2 922 138	32 324	2 954 462
+ Tilgang kjøpte driftsmidler		15 140	15 140
- Avgang i året	2 922 138		2 922 138
= Anskaffelseskost 31.12.20	0	47 464	47 464
Akkumulerte avskrivninger 31.12.20		34 824	34 824
= Bokført verdi 31.12.20	0	12 640	12 640
Årets ordinære avskrivninger	47 200	2 500	49 700
Økonomisk levetid	0-25 år	3 år	



Noter

Gamme Expeditions AS

Note 3 Annen langsiktig gjeld

Gjeld som forfaller mer enn fem år etter regnskapsårets slutt:	2020	2019
Gjeld til kredittinstitusjoner	0	1 992 139
Sum annen langsiktig gjeld	0	1 992 139

Note 4 Bankinnskudd

Innestående midler på skattetrekkskonto (bundne midler) er på kr 30 540.

Note 5 Aksjonærer

Aksjekapitalen i Gamme Expeditions AS pr. 31.12 består av:

	Antall	Pålydende	Bokført
Ordinære aksjer	100	1 000,0	100 000
Sum	100		100 000

Eierstruktur

Aksjonærer i % pr. 31.12:

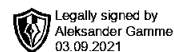
	Ordinære	Eierandel	Stemmeandel
Gamme AS	100	100,0	100,0

Aksjer og opsjoner eiet av medlemmer i styret og daglig leder:

Navn	Verv	Ordinære
Aleksander Gamme	Styreleder/daglig leder	100
Totalt antall aksjer		100

Note 6 Egenkapital

	Aksjekapital	Annen egenkapital	Sum egenkapital
Pr. 31.12.2019	100 000	2 819 243	2 919 243
Pr 01.01.2020	100 000	2 819 243	2 919 243
Årets resultat		1 114 640	1 114 640
Pr 31.12.2020	100 000	3 933 883	4 033 883



Noter

Gamme Expeditions AS

Note 7 Mellomværende med selskap i samme konsern m.v.

Mellomværende med morselskap og tilknyttet selskap er spesifisert på egne linjer i regnskapet.



Noter

Gamme Expeditions AS

Note 8 Skatt

Årets skattekostnad	2020	2019
Resultatført skatt på ordinært resultat:		
Betalbar skatt	279 231	37 442
Endring i utsatt skattefordel	35 278	-35 774
Skattekostnad ordinært resultat	314 509	1 668
Skattepliktig inntekt:		
Ordinært resultat før skatt	1 429 149	6 899
Permanente forskjeller	438	684
Endring i midlertidige forskjeller	-160 355	162 608
Avgitt konsernbidrag	0	-100 000
Skattepliktig inntekt	1 269 232	70 191
Betalbar skatt i balansen:		
Betalbar skatt på årets resultat	279 231	37 442
Betalbar skatt på avgitt konsernbidrag	0	-22 000
Sum betalbar skatt i balansen	279 231	15 442

Skatteeffekten av midlertidige forskjeller som har gitt opphav til utsatt skatt og utsatte skattefordeler, spesifisert på typer av midlertidige forskjeller

	2020	2019	Endring
Varige driftsmidler	-895 096	-394 800	500 296
Fordringer	-100 000	-100 000	0
Gevinst – og tapskonto	660 651	0	-660 651
Sum	-334 445	-494 800	-160 355
Grunnlag for utsatt skattefordel	-334 445	-494 800	-160 355
Utsatt skattefordel (22 %)	-73 578	-108 856	-35 278