



## ÅRSREGNSKAPET FOR REGNSKAPSÅRET 2020 - GENERELL INFORMASJON

### Enheten

Organisasjonsnummer: 999 326 439  
Organisasjonsform: Aksjeselskap  
Foretaksnavn: FRI FLYT HOLDING AS  
Forretningsadresse: Inngang C5  
Sandakerveien 24C  
0473 OSLO

### Regnskapsår

Årsregnskapets periode: 01.01.2020 - 31.12.2020

### Konsern

Morselskap i konsern: Ja  
Konsernregnskap lagt ved: Nei

### Regnskapsregler

Regler for små foretak benyttet: Ja  
Benyttet ved utarbeidelsen av årsregnskapet til selskapet: Regnskapslovens alminnelige regler

### Årsregnskapet fastsatt av kompetent organ

Bekreftet av representant for selskapet: Audun Holmøy Røhrt  
Dato for fastsettelse av årsregnskapet: 10.05.2021

### Grunnlag for avgivelse

År 2020: Årsregnskapet er elektronisk innlevert  
År 2019: Tall er hentet fra elektronisk innlevert årsregnskap fra 2020

*Det er ikke krav til at årsregnskapet m.v. som sendes til Regnskapsregisteret er undertegnet. Kontrollen på at dette er utført ligger hos revisor/enhetens øverste organ. Sikkerheten ivaretas ved at innsender har rolle/rettighet for innsending av årsregnskapet via Altinn, og ved at det bekreftes at årsregnskapet er fastsatt av kompetent organ.*

Brønnøysundregistrene, 25.07.2021



## Resultatregnskap

Beløp i: NOK	Note	2020	2019
<b>RESULTATREGNSKAP</b>			
<b>Kostnader</b>			
Annen driftskostnad	2, 3	9 547	11 049
<b>Sum kostnader</b>		<b>9 547</b>	<b>11 049</b>
<b>Driftsresultat</b>		<b>-9 547</b>	<b>-11 049</b>
<b>Finansinntekter og finanskostnader</b>			
Inntekt på investering i datterselskap		2 350 000	1 000 000
Annen renteinntekt		163	31
<b>Sum finansinntekter</b>		<b>2 350 163</b>	<b>1 000 031</b>
Annen rentekostnad	6	66 062	93 223
<b>Sum finanskostnader</b>		<b>66 062</b>	<b>93 223</b>
<b>Netto finans</b>		<b>2 284 101</b>	<b>906 808</b>
<b>Ordinært resultat før skattekostnad</b>		<b>2 274 554</b>	<b>895 759</b>
Skattekostnad	4		
<b>Ordinært resultat etter skattekostnad</b>		<b>2 274 554</b>	<b>895 759</b>
<b>Årsresultat</b>		<b>2 274 554</b>	<b>895 759</b>
<b>Årsresultat etter minoritetsinteresser</b>		<b>2 274 554</b>	<b>895 759</b>
<b>Totalresultat</b>		<b>2 274 554</b>	<b>895 759</b>
<b>Overføringer og disponeringer</b>			
Avsatt til / fra annen egenkapital	9	2 274 554	895 759
<b>Sum overføringer og disponeringer</b>		<b>2 274 554</b>	<b>895 759</b>



### Balanse

Beløp i: NOK	Note	2020	2019
<b>BALANSE - EIENDELER</b>			
<b>Anleggsmidler</b>			
<b>Immaterielle eiendeler</b>			
<b>Finansielle anleggsmidler</b>			
Investering i datterselskap	5	9 200 000	9 200 000
<b>Sum finansielle anleggsmidler</b>		<b>9 200 000</b>	<b>9 200 000</b>
<b>Sum anleggsmidler</b>		<b>9 200 000</b>	<b>9 200 000</b>
<b>Omløpsmidler</b>			
<b>Varer</b>			
<b>Bankinnskudd, kontanter og lignende</b>			
Bankinnskudd, kontanter o.l.	7	54 493	43 878
<b>Sum bankinnskudd, kontanter og lignende</b>		<b>54 493</b>	<b>43 878</b>
<b>Sum omløpsmidler</b>		<b>54 493</b>	<b>43 878</b>
<b>SUM EIENDELER</b>		<b>9 254 493</b>	<b>9 243 878</b>
<b>BALANSE - EGENKAPITAL OG GJELD</b>			
<b>Egenkapital</b>			
<b>Innskutt egenkapital</b>			
Aksjekapital	8	100 000	100 000
Annen innskutt egenkapital		-8 923	-8 923
<b>Sum innskutt egenkapital</b>		<b>91 078</b>	<b>91 078</b>
<b>Opptjent egenkapital</b>			
Annen egenkapital	9	5 712 291	3 437 737
<b>Sum opptjent egenkapital</b>		<b>5 712 291</b>	<b>3 437 737</b>
<b>Sum egenkapital</b>		<b>5 803 368</b>	<b>3 528 815</b>



## Balanse

<b>Beløp i: NOK</b>	<b>Note</b>	<b>2020</b>	<b>2019</b>
<b>Gjeld</b>			
<b>Langsiktig gjeld</b>			
<b>Annen langsiktig gjeld</b>			
Øvrig langsiktig gjeld	6	3 451 125	5 715 063
<b>Sum annen langsiktig gjeld</b>		<b>3 451 125</b>	<b>5 715 063</b>
<b>Sum langsiktig gjeld</b>		<b>3 451 125</b>	<b>5 715 063</b>
<b>Sum gjeld</b>		<b>3 451 125</b>	<b>5 715 063</b>
<b>SUM EGENKAPITAL OG GJELD</b>		<b>9 254 493</b>	<b>9 243 878</b>



## Brønnøysundregistrene

### ÅRSREGNSKAP FOR REGNSKAPSÅRET 2020 - GENERELL INFORMASJON

Journalnummer: 2021 533678

#### Enheten

Organisasjonsnummer: 999 326 439  
Organisasjonsform: Aksjeselskap  
Foretaksnavn: FRI FLYT HOLDING AS  
Forretningsadresse: Inngang C5  
Sandakerveien 24C  
0473 OSLO

#### Regnskapsår

Årsregnskapets periode: 01.01.2020 - 31.12.2020

#### Konsern

Mørselskap i konsern: Ja  
Konsernregnskap lagt ved: Nei

#### Regnskapsregler

Regler for små foretak benyttet: Ja  
Benyttet ved utarbeidelsen av  
årsregnskapet til selskapet: Regnskapslovens alminnelige regler

#### Årsregnskapet fastsatt av kompetent organ

Bekreftet av representant for selskapet: Audun Holmøy Røhrt  
Dato for fastsettelse av årsregnskapet: 10.05.2021

#### Grunnlag for avgivelse

År 2020: Årsregnskap er elektronisk innlevert.  
År 2019: Tall er hentet fra elektronisk innlevert årsregnskap fra 2020.

*Det er ikke krav til at årsregnskapet m.v. som sendes til Regnskapsregisteret er undertegnet. Kontrollen på at dette er utført ligger hos revisor/enhetens øverste organ. Sikkerheten ivaretas ved at innsender har rolle/rettighet for innsending av årsregnskapet via Altinn, og ved at det bekreftes at årsregnskapet er fastsatt av kompetent organ.*

Brønnøysundregistrene, 24.07.2021



Organisasjonsnr: 999 326 439  
FRI FLYT HOLDING AS

## RESULTATREGNSKAP

<b>Beløp i: NOK</b>	<b>Note</b>	<b>2020</b>	<b>2019</b>
<b>RESULTATREGNSKAP</b>			
<b>Kostnader</b>			
Annen driftskostnad	2, 3	9 547	11 049
<b>Sum kostnader</b>		<b>9 547</b>	<b>11 049</b>
<b>Driftsresultat</b>		<b>-9 547</b>	<b>-11 049</b>
<b>Finansinntekter og finanskostnader</b>			
Inntekt på investering i datterselskap		2 350 000	1 000 000
Annen renteinntekt		163	31
<b>Sum finansinntekter</b>		<b>2 350 163</b>	<b>1 000 031</b>
Annen rentekostnad	6	66 062	93 223
<b>Sum finanskostnader</b>		<b>66 062</b>	<b>93 223</b>
<b>Netto finans</b>		<b>2 284 101</b>	<b>906 808</b>
<b>Ordinært resultat før skattekostnad</b>		<b>2 274 554</b>	<b>895 759</b>
Skattekostnad	4		
<b>Ordinært resultat etter skattekostnad</b>		<b>2 274 554</b>	<b>895 759</b>
<b>Årsresultat</b>		<b>2 274 554</b>	<b>895 759</b>
<b>Årsresultat etter minoritetsinteresser</b>		<b>2 274 554</b>	<b>895 759</b>
<b>Totalresultat</b>		<b>2 274 554</b>	<b>895 759</b>
<b>Overføringer og disponeringer</b>			
Avsatt til / fra annen egenkapital	9	2 274 554	895 759
<b>Sum overføringer og disponeringer</b>		<b>2 274 554</b>	<b>895 759</b>





Sum gjeld	3 451 125	5 715 063
SUM EGENKAPITAL OG GJELD	9 254 493	9 243 878



Organisasjonsnr: 999 326 439  
FRI FLYT HOLDING AS

NOTEOPPLYSNINGER - SELSKAP - alle poster oppgitt i hele tall

Note  
2

Antall årsverk i regnskapsåret

Virksomheten har hatt følgende antall årsverk:  
0.00



RSM Norge AS

Til generalforsamlingen i Fri Flyt Holding AS

Filipstad Brygge 1, 0252 Oslo  
Pb 1312 Vika, 0112 Oslo  
Org.nr:982 316 588 MVA

T +47 23 1142 00  
F +47 23 1142 01

[www.rsmnorge.no](http://www.rsmnorge.no)

## Uavhengig revisors beretning

### Uttalelse om revisjonen av årsregnskapet

#### Konklusjon

Vi har revidert Fri Flyt Holding AS' årsregnskap som viser et overskudd på kr 2 274 554. Årsregnskapet består av balanse per 31. desember 2020, resultatregnskap for regnskapsåret avsluttet per denne datoen og noter til årsregnskapet, herunder et sammendrag av viktige regnskapsprinsipper.

Etter vår mening er det medfølgende årsregnskapet avgitt i samsvar med lov og forskrifter og gir et rettvise bilde av selskapets finansielle stilling per 31. desember 2020, og av dets resultater for regnskapsåret avsluttet per denne datoen i samsvar med regnskapslovens regler og god regnskapsskikk i Norge.

#### Grunnlag for konklusjonen

Vi har gjennomført revisjonen i samsvar med lov, forskrift og god revisjonsskikk i Norge, herunder de internasjonale revisjonsstandardene International Standards on Auditing (ISA-ene). Våre oppgaver og plikter i henhold til disse standardene er beskrevet i Revisors oppgaver og plikter ved revisjon av årsregnskapet. Vi er uavhengige av selskapet slik det kreves i lov og forskrift, og har overholdt våre øvrige etiske forpliktelser i samsvar med disse kravene. Etter vår oppfatning er innhentet revisjonsbevis tilstrekkelig og hensiktsmessig som grunnlag for vår konklusjon.

#### Styrets og daglig leders ansvar for årsregnskapet

Styret og daglig leder (ledelsen) er ansvarlig for å utarbeide årsregnskapet i samsvar med lov og forskrifter, herunder for at det gir et rettvise bilde i samsvar med regnskapslovens regler og god regnskapsskikk i Norge. Ledelsen er også ansvarlig for slik internkontroll som den finner nødvendig for å kunne utarbeide et årsregnskap som ikke inneholder vesentlig feilinformasjon, verken som følge av misligheter eller utilsiktede feil.

Ved utarbeidelsen av årsregnskapet må ledelsen ta standpunkt til selskapets evne til fortsatt drift og opplyse om forhold av betydning for fortsatt drift. Forutsetningen om fortsatt drift skal legges til grunn for årsregnskapet så lenge det ikke er sannsynlig at virksomheten vil bli avvirket.

#### Revisors oppgaver og plikter ved revisjonen av årsregnskapet

Vårt mål med revisjonen er å oppnå betryggende sikkerhet for at årsregnskapet som helhet ikke inneholder vesentlig feilinformasjon, verken som følge av misligheter eller utilsiktede feil, og å avgi en revisjonsberetning som inneholder vår konklusjon. Betryggende sikkerhet er en høy grad av sikkerhet, men ingen garanti for at en revisjon utført i samsvar med lov, forskrift og god revisjonsskikk i Norge, herunder ISA-ene, alltid vil avdekke vesentlig feilinformasjon som eksisterer. Feilinformasjon kan oppstå som følge av misligheter eller utilsiktede feil. Feilinformasjon blir vurdert som vesentlig dersom den enkeltvis eller samlet med rimelighet kan forventes å påvirke økonomiske beslutninger som brukerne foretar basert på årsregnskapet.

For videre beskrivelse av revisors oppgaver og plikter vises det til:  
<https://revisorforeningen.no/revisjonsberetninger>

**THE POWER OF BEING UNDERSTOOD**  
AUDIT | TAX | CONSULTING

RSM Norge AS is a member of the RSM network and trades as RSM. RSM is the trading name used by the members of the RSM network. Each member of the RSM network is an independent accounting and consulting firm which practices in its own right. The RSM network is not itself a separate legal entity in any jurisdiction.

RSM Norge AS er medlem av/ is a member of Den norske Revisorforening.

Penneo Dokumentnøkkel: 4EUCJ-7EJE-1DFXG-WTD3B-WISSW-24TQC



Revisors beretning 2020 for Fri Flyt Holding AS



#### **Uttalelse om andre lovmessige krav**

##### *Konklusjon om registrering og dokumentasjon*

Basert på vår revisjon av årsregnskapet som beskrevet ovenfor, og kontrollhandlinger vi har funnet nødvendig i henhold til internasjonal standard for attestasjonsoppdrag (ISAE) 3000 «Attestasjonsoppdrag som ikke er revisjon eller forenklet revisorkontroll av historisk finansiell informasjon», mener vi at ledelsen har oppfylt sin plikt til å sørge for ordentlig og oversiktlig registrering og dokumentasjon av selskapets regnskapsopplysninger i samsvar med lov og god bokføringskikk i Norge.

Oslo, 27. april 2021  
RSM Norge AS

Anders Magnus Løvaas  
Statsautorisert revisor  
(elektronisk signert)

Penneo Dokumentnøkkel: 4EUCJ7EJJE-1DFXG-WTD3B-WISSW-24TQC



# PENNEO

Signaturene i dette dokumentet er juridisk bindende. Dokument signert med "Penneo™ - sikker digital signatur".  
De signerende parter sin identitet er registrert, og er listet nedenfor.

"Med min signatur bekrefter jeg alle datoer og innholdet i dette dokument."

## Anders Magnus Løvaas

Statsautorisert revisor

På vegne av: RSM Norge AS

Serienummer: 9578-5995-4-87811

IP: 81.166.xxx.xxx

2021-04-27 08:10:33Z



Penneo Dokumentnøkkel: 4EUCJ7EJJE-1DFXG-WTD3B-WISSW-24TQC

Dokumentet er signert digitalt, med **Penneo.com**. Alle digitale signatur-data i dokumentet er sikret og validert av den datamaskin-utregnede hash-verdien av det opprinnelige dokument. Dokumentet er låst og tids-stemplet med et sertifikat fra en betrodd tredjepart. All kryptografisk bevis er integrert i denne PDF, for fremtidig validering (hvis nødvendig).

### Hvordan bekrefter at dette dokumentet er originalen?

Dokumentet er beskyttet av ett Adobe CDS sertifikat. Når du åpner dokumentet i

Adobe Reader, skal du kunne se at dokumentet er sertifisert av **Penneo e-signature service <penneo@penneo.com>**. Dette garanterer at innholdet i dokumentet ikke har blitt endret.

Det er lett å kontrollere de kryptografiske beviser som er lokalisert inne i dokumentet, med Penneo validator - <https://penneo.com/validate>



## Fri Flyt Holding AS

### Resultatregnskap

Driftsinntekter og driftskostnader	Note	2020	2019
Annen driftskostnad	2, 3	9 547	11 049
<b>Sum driftskostnader</b>		<b>9 547</b>	<b>11 049</b>
<b>Driftsresultat</b>		<b>(9 547)</b>	<b>(11 049)</b>
<b>Finansinntekter og finanskostnader</b>			
Inntekt på investering i datterselskap		2 350 000	1 000 000
Annen renteinntekt		163	31
Annen rentekostnad	6	(66 062)	(93 223)
<b>Resultat av finansposter</b>		<b>2 284 101</b>	<b>906 808</b>
<b>Resultat før skattekostnad</b>		<b>2 274 554</b>	<b>895 759</b>
Skattekostnad	4	0	0
<b>Årsresultat</b>		<b>2 274 554</b>	<b>895 759</b>
<b>Overføringer</b>			
Avsatt til / fra annen egenkapital	9	2 274 554	895 759
<b>Sum overføringer</b>		<b>2 274 554</b>	<b>895 759</b>

AHR

RØI

ES



**Fri Flyt Holding AS**  
**Balanse**

Eiendeler	Note	2020	2019
<b>Anleggsmidler</b>			
<b>Finansielle anleggsmidler</b>			
Investeringer i datterselskap	5	9 200 000	9 200 000
<b>Sum finansielle anleggsmidler</b>		<b>9 200 000</b>	<b>9 200 000</b>
<b>Sum anleggsmidler</b>		<b>9 200 000</b>	<b>9 200 000</b>
<b>Omløpsmidler</b>			
Bankinnskudd, kontanter o.l.	7	54 493	43 878
<b>Sum omløpsmidler</b>		<b>54 493</b>	<b>43 878</b>
<b>Sum eiendeler</b>		<b>9 254 493</b>	<b>9 243 878</b>

AHR

RØI

ES



## Fri Flyt Holding AS

### Balanse

Egenkapital og gjeld	Note	2020	2019
<b>Egenkapital</b>			
<b>Innskutt egenkapital</b>			
Aksjekapital	8	100 000	100 000
Annen innskutt egenkapital		(8 923)	(8 923)
<b>Sum innskutt egenkapital</b>		<b>91 078</b>	<b>91 078</b>
<b>Opptjent egenkapital</b>			
Annen egenkapital	9	5 712 291	3 437 737
<b>Sum opptjent egenkapital</b>		<b>5 712 291</b>	<b>3 437 737</b>
<b>Sum egenkapital</b>		<b>5 803 368</b>	<b>3 528 815</b>
<b>Gjeld</b>			
<b>Annen langsiktig gjeld</b>			
Øvrig langsiktig gjeld	6	3 451 125	5 715 063
<b>Sum annen langsiktig gjeld</b>		<b>3 451 125</b>	<b>5 715 063</b>
<b>Sum gjeld</b>		<b>3 451 125</b>	<b>5 715 063</b>
<b>Sum egenkapital og gjeld</b>		<b>9 254 493</b>	<b>9 243 878</b>

04 / 26 / 2021

Oslo, / - 2021

Styret i Fri Flyt Holding AS

Audun Holmøy Røhr  
styreleder/daglig leder

Rune Holmøy  
styremedlem

Erlend Sande  
styremedlem



## Fri Flyt Holding AS

### Noter 2020

#### Note 1 Regnskapsprinsipper

Årsregnskapet er satt opp i samsvar med regnskapsloven og god regnskapsskikk for små foretak.

##### *Driftsinntekter*

Salg av varer inntektsføres ved levering.  
Tjenester inntektsføres etter hvert som tjenestene leveres/utføres.

##### *Finansinntekter*

Renteinntekter inntektsføres etter hvert som de opptjenes.

Utbytte på aksjer inntektsføres når de mottas. Utbytte på aksjer fra datterselskaper og selskaper der Fri Flyt Holding AS har betydelig innflytelse på balansedagen og det er overveiende sannsynlig at utbytte vil bli utdelt, inntektsføres samme regnskapsår som det avsettes i det utdelende selskapet.

##### *Skatt*

Skattekostnaden i resultatregnskapet omfatter både periodens betalbare skatt og endring i utsatt skatt. Utsatt skatt er beregnet med 22 % på grunnlag av de midlertidige forskjeller som eksisterer mellom regnskapsmessige og skattemessige verdier, samt ligningsmessig underskudd til fremføring ved utgangen av regnskapsåret. Skatteøkende og skattereduserende midlertidige forskjeller som reverserer eller kan reversere i samme periode er utlignet og nettoført.  
Netto utsatt skattefordel balanseføres ikke, i samsvar med unntaksreglene for små foretak.

##### *Omløpsmidler/Kortsiktig gjeld*

Omløpsmidler og kortsiktig gjeld omfatter normalt poster som forfaller til betaling innen ett år etter balansedagen, samt poster som knytter seg til varekretsløpet. Omløpsmidler vurderes til laveste verdi av anskaffelseskost og antatt virkelig verdi.

##### *Anleggsmidler/Langsiktig gjeld*

Anleggsmidler omfatter eiendeler bestemt til varig eie og bruk. Anleggsmidler er vurdert til anskaffelseskost. Varige driftsmidler balanseføres og avskrives over driftsmidlets økonomiske levetid. Varige driftsmidler nedskrives til gjenvinnbart beløp ved verdifall som forventes ikke å være forbigående. Gjenvinnbart beløp er det høyeste av netto salgsverdi og verdi i bruk. Verdi i bruk er nåverdi av fremtidige kontantstrømmer knyttet til eiendelen. Nedskrivningen reverseres når grunnlaget for nedskrivningen ikke lenger er til stede.

##### *Datterselskap/tilknyttet selskap*

Datterselskaper og tilknyttede selskaper vurderes etter kostmetoden. Investeringen er vurdert til anskaffelseskost for aksjene med mindre nedskrivning har vært nødvendig. Det er foretatt nedskrivning til virkelig verdi når verdifall skyldes årsaker som ikke kan antas å være forbigående og det må anses nødvendig etter god regnskapsskikk. Nedskrivninger er reversert når grunnlaget for nedskrivning ikke lenger er til stede.

##### *Fordringer*

Kundefordringer og andre fordringer oppføres til pålydende etter fradrag for avsetning til forventet tap. Avsetning til tap gjøres på grunnlag av en individuell vurdering av de enkelte fordringene og en tilleggsavsetning som skal dekke øvrige påregnelige tap.



## Fri Flyt Holding AS

### Noter 2020

#### Note 2 Lønnskostnader, antall ansatte

Selskapet har ingen ansatte.

Selskapet plikter ikke å opprette tjenestepensjonsordning i henhold til lov om obligatorisk tjenestepensjon

#### Note 3 Ytelser/godtgjørelser til daglig leder, styret og revisor

Daglig leder og styret har ikke mottatt godtgjørelse for sitt arbeid.

Det er i 2020 kostnadsført kr 2 875 i ordinært revisjonshonorar og kr 6 250 vedrørende andre tjenester levert av revisor. Kostnaden er inkludert merverdiavgift.

#### Note 4 Skatt

##### Arets skattekostnad består av:

	2020	2019
Betalbar skatt	0	0
Endring i utsatt skatt	0	0
<b>Arets skattekostnad</b>	<b>0</b>	<b>0</b>

##### Beregning av årets skattegrunnlag:

	2020	2019
Resultat før skattekostnad	2 274 554	895 759
Permanente forskjeller	-2 350 000	-1 000 000
Endring i midlertidige forskjeller / benyttet underskudd til fremføring	0	0
<b>Arets skattegrunnlag</b>	<b>-75 446</b>	<b>-104 241</b>

##### Oversikt over midlertidige forskjeller:

	2020	2019
Fremførbart underskudd	-623 635	-548 189
<b>Sum</b>	<b>-623 635</b>	<b>-548 189</b>

##### 22% utsatt skattefordel

	2020	2019
	-137 200	-120 602

Utsatt skattefordel balanseføres ikke etter reglene for små foretak.

#### Note 5 Datterselskap, tilknyttet selskap og felleskontrollert virksomhet

Fri Flyt Holding AS eier per 31.12.20 100 % av aksjene i Fri Flyt AS, som gir Fri Flyt Holding AS 100 % av stemmene i selskapet. Fri Flyt AS har forretningskontor i Oslo.

	Egenkapital 2020	Resultat 2020
<b>Fri Flyt AS</b>	<b>4 330 572</b>	<b>3 362 174</b>



## Fri Flyt Holding AS

### Noter 2020

#### Note 6 Gjeld til aksjonær

Selskapets samlede gjeld til aksjonærer utgjør kr 3 451 125. Gjelden er renteberegnet med skjermingsrente + 0,5 % i 2020.

#### Note 7 Bankinnskudd

Selskapet har ingen bundne bankinnskudd.

#### Note 8 Antall aksjer, aksjeeiere mv.

Aksjekapital	Antall	Pålydende	Aksjekapital
Ordinære aksjer	100 000	1	100 000

Alle aksjene gir samme rettigheter i selskapet.

Aksjonærer	Aksjer	Eierandel
Røhrt AS	28 952	29 %
Evestor AS	35 238	35 %
Erlend Sande AS	35 810	36 %
<b>Totalt antall aksjer</b>	<b>100 000</b>	<b>100 %</b>

Alle styremedlemmene eier aksjer i selskapet gjennom sine holdingselskap.

#### Note 9 Egenkapital






	Aksjekapital	Annen innskutt EK	Annen EK	Sum
Egenkapital pr. 01.01	100 000	-8 923	3 437 737	3 528 814
Årets resultat			2 274 554	2 274 554
<b>Egenkapital pr. 31.12</b>	<b>100 000</b>	<b>-8 923</b>	<b>5 712 291</b>	<b>5 803 368</b>



## Audit Trail

<b>TITLE</b>	Fri Flyt Holding AS årsoppgjør
<b>FILE NAME</b>	Utkast regnskap 2020 FFH(2472949.1).pdf
<b>DOCUMENT ID</b>	89c52eb7857d0f450f13ba8dcffc3e4bd5bd4ca8
<b>AUDIT TRAIL DATE FORMAT</b>	MM / DD / YYYY
<b>STATUS</b>	● Completed

### Document History




 SENT	<b>04 / 26 / 2021</b> 08:27:01 UTC	Sent for signature to Audun Holmøy Røhrt (audun@friflyt.no), Rune Holmøy (rune.holmoy@gmail.com) and Erlend Sande (erlend@friflyt.no) from audun@friflyt.no IP: 84.210.134.94
 VIEWED	<b>04 / 26 / 2021</b> 08:29:39 UTC	Viewed by Rune Holmøy (rune.holmoy@gmail.com) IP: 195.159.45.98
 SIGNED	<b>04 / 26 / 2021</b> 08:30:56 UTC	Signed by Rune Holmøy (rune.holmoy@gmail.com) IP: 195.159.45.98
 VIEWED	<b>04 / 26 / 2021</b> 08:46:49 UTC	Viewed by Erlend Sande (erlend@friflyt.no) IP: 51.175.149.235
 SIGNED	<b>04 / 26 / 2021</b> 08:47:53 UTC	Signed by Erlend Sande (erlend@friflyt.no) IP: 51.175.149.235



## Audit Trail

<b>TITLE</b>	Fri Flyt Holding AS årsoppgjør
<b>FILE NAME</b>	Utkast regnskap 2020 FFH(2472949.1).pdf
<b>DOCUMENT ID</b>	89c52eb7857d0f450f13ba8dcffc3e4bd5bd4ca8
<b>AUDIT TRAIL DATE FORMAT</b>	MM / DD / YYYY
<b>STATUS</b>	● Completed

### Document History

 VIEWED	<b>04 / 26 / 2021</b> 08:51:25 UTC	Viewed by Audun Holmøy Røhrt (audun@friflyt.no) IP: 84.210.134.94
 SIGNED	<b>04 / 26 / 2021</b> 08:51:45 UTC	Signed by Audun Holmøy Røhrt (audun@friflyt.no) IP: 84.210.134.94
 COMPLETED	<b>04 / 26 / 2021</b> 08:51:45 UTC	The document has been completed.