



## ÅRSREGNSKAPET FOR REGNSKAPSÅRET 2020 - GENERELL INFORMASJON

### Enheten

Organisasjonsnummer: 920 029 833  
Organisasjonsform: Aksjeselskap  
Foretaksnavn: OJG HOLDING AS  
Forretningsadresse: Grønnbekklia 15  
2068 JESSHEIM

### Regnskapsår

Årsregnskapets periode: 01.01.2020 - 31.12.2020

### Konsern

Morselskap i konsern: Nei

### Regnskapsregler

Regler for små foretak benyttet: Ja  
Benyttet ved utarbeidelsen av årsregnskapet til selskapet: Regnskapslovens alminnelige regler

### Årsregnskapet fastsatt av kompetent organ

Bekreftet av representant for selskapet: Ole-Jørgen Garli  
Dato for fastsettelse av årsregnskapet: 09.03.2021

### Grunnlag for avgivelse

År 2020: Årsregnskapet er elektronisk innlevert  
År 2019: Tall er hentet fra elektronisk innlevert årsregnskap fra 2020

*Det er ikke krav til at årsregnskapet m.v. som sendes til Regnskapsregisteret er undertegnet. Kontrollen på at dette er utført ligger hos revisor/enhetens øverste organ. Sikkerheten ivaretas ved at innsender har rolle/rettighet for innsending av årsregnskapet via Altinn, og ved at det bekreftes at årsregnskapet er fastsatt av kompetent organ.*

Brønnøysundregistrene, 24.05.2022



### Resultatregnskap

Beløp i: NOK	Note	2020	2019
<b>RESULTATREGNSKAP</b>			
<b>Kostnader</b>			
Annen driftskostnad		68 986	12 850
<b>Sum kostnader</b>		<b>68 986</b>	<b>12 850</b>
<b>Driftsresultat</b>		<b>-68 986</b>	<b>-12 850</b>
<b>Finansinntekter og finanskostnader</b>			
Annen renteinntekt		246	50
Annen finansinntekt		55 037	367 387
<b>Sum finansinntekter</b>		<b>55 283</b>	<b>367 437</b>
Annen rentekostnad	3	2 909	32 685
Annen finanskostnad			39 082
<b>Sum finanskostnader</b>		<b>2 909</b>	<b>71 767</b>
<b>Netto finans</b>		<b>52 374</b>	<b>295 670</b>
<b>Ordinært resultat før skattekostnad</b>	7	<b>-16 611</b>	<b>282 820</b>
<b>Ordinært resultat etter skattekostnad</b>		<b>-16 611</b>	<b>282 820</b>
<b>Årsresultat</b>		<b>-16 611</b>	<b>282 820</b>
<b>Årsresultat etter minoritetsinteresser</b>		<b>-16 611</b>	<b>282 820</b>
<b>Totalresultat</b>		<b>-16 611</b>	<b>282 820</b>
<b>Overføringer og disponeringer</b>			
Overført til annen egenkapital			282 820
Overført fra annen egenkapital	8	-16 611	
<b>Sum overføringer og disponeringer</b>		<b>-16 611</b>	<b>282 820</b>



### Balanse

Beløp i: NOK	Note	2020	2019
<b>BALANSE - EIENDELER</b>			
<b>Anleggsmidler</b>			
<b>Immaterielle eiendeler</b>			
<b>Finansielle anleggsmidler</b>			
Investeringer i aksjer og andeler	4, 5	2 499 960	
<b>Sum finansielle anleggsmidler</b>		<b>2 499 960</b>	
<b>Sum anleggsmidler</b>		<b>2 499 960</b>	<b>0</b>
<b>Omløpsmidler</b>			
<b>Varer</b>			
<b>Fordringer</b>			
Andre kortsiktige fordringer			1 901 088
<b>Sum fordringer</b>			<b>1 901 088</b>
<b>Bankinnskudd, kontanter og lignende</b>			
Bankinnskudd, kontanter o.l.		1 263 203	25 747
<b>Sum bankinnskudd, kontanter og lignende</b>		<b>1 263 203</b>	<b>25 747</b>
<b>Sum omløpsmidler</b>		<b>1 263 203</b>	<b>1 926 835</b>
<b>SUM EIENDELER</b>		<b>3 763 163</b>	<b>1 926 835</b>
<b>BALANSE - EGENKAPITAL OG GJELD</b>			
<b>Egenkapital</b>			
<b>Innskutt egenkapital</b>			
Aksjekapital	2, 8	30 000	30 000
<b>Sum innskutt egenkapital</b>		<b>30 000</b>	<b>30 000</b>
<b>Opptjent egenkapital</b>			
Annen egenkapital	8, 9	1 208 342	1 224 953
<b>Sum opptjent egenkapital</b>		<b>1 208 342</b>	<b>1 224 953</b>



## Balanse

<b>Beløp i: NOK</b>	<b>Note</b>	<b>2020</b>	<b>2019</b>
<b>Sum egenkapital</b>		<b>1 238 342</b>	<b>1 254 953</b>
<b>Gjeld</b>			
<b>Langsiktig gjeld</b>			
<b>Annen langsiktig gjeld</b>			
Øvrig langsiktig gjeld	3, 5, 6	1 521 000	621 000
<b>Sum annen langsiktig gjeld</b>		<b>1 521 000</b>	<b>621 000</b>
<b>Sum langsiktig gjeld</b>		<b>1 521 000</b>	<b>621 000</b>
<b>Kortsiktig gjeld</b>			
Leverandørgjeld		1 001	
Annen kortsiktig gjeld	3, 5	1 002 820	50 881
<b>Sum kortsiktig gjeld</b>		<b>1 003 821</b>	<b>50 881</b>
<b>Sum gjeld</b>		<b>2 524 821</b>	<b>671 881</b>
<b>SUM EGENKAPITAL OG GJELD</b>		<b>3 763 163</b>	<b>1 926 835</b>



## Brønnøysundregistrene

### ÅRSREGNSKAP FOR REGNSKAPSÅRET 2020 - GENERELL INFORMASJON

Journalnummer: 2021 220492

#### Enheten

Organisasjonsnummer: 920 029 833  
Organisasjonsform: Aksjeselskap  
Foretaksnavn: OJG HOLDING AS  
Forretningsadresse: Grønnbekklia 15  
2068 JESSHEIM

#### Regnskapsår

Årsregnskapets periode: 01.01.2020 - 31.12.2020

#### Konsern

Morselskap i konsern: Nei

#### Regnskapsregler

Regler for små foretak benyttet: Ja  
Benyttet ved utarbeidelsen av årsregnskapet til selskapet: Regnskapslovens alminnelige regler

#### Årsregnskapet fastsatt av kompetent organ

Bekreftet av representant for selskapet: Ole-Jørgen Garli  
Dato for fastsettelse av årsregnskapet: 09.03.2021

#### Revisjon

Selskapet har besluttet at årsregnskapet ikke skal revideres: Ja  
Årsregnskapet er utarbeidet av ekstern autorisert regnskapsfører: Ja  
Ekstern autorisert regnskapsfører har i løpet av regnskapsåret bistått ved den løpende regnskapsføringen eller utført andre tjenester for selskapet enn å utarbeide årsregnskapet: Ja

#### Grunnlag for avgivelse

År 2020: Årsregnskap er elektronisk innlevert.  
År 2019: Tall er hentet fra elektronisk innlevert årsregnskap fra 2020.

*Det er ikke krav til at årsregnskapet m.v. som sendes til Regnskapsregisteret er undertegnet. Kontrollen på at dette er utført ligger hos revisor/enhetens øverste organ. Sikkerheten ivaretas ved at innsender har rolle/rettighet for innsending av årsregnskapet via Altinn, og ved at det bekreftes at årsregnskapet er fastsatt av kompetent organ.*

Brønnøysundregistrene, 24.04.2021

---

Brønnøysundregistrene  
Postadresse: Postboks 900, 8910 Brønnøysund  
Telefon: 75 00 75 00  
E-post: firmapost@brreg.no Internett: www.brreg.no  
Organisasjonsnummer: 974 760 673



Organisasjonsnr: 920 029 833  
OJG HOLDING AS

## RESULTATREGNSKAP

<b>Beløp i: NOK</b>	<b>Note</b>	<b>2020</b>	<b>2019</b>
<b>RESULTATREGNSKAP</b>			
<b>Kostnader</b>			
Annen driftskostnad		68 986	12 850
<b>Sum kostnader</b>		<b>68 986</b>	<b>12 850</b>
<b>Driftsresultat</b>		<b>-68 986</b>	<b>-12 850</b>
<b>Finansinntekter og finanskostnader</b>			
Annen renteinntekt		246	50
Annen finansinntekt		55 037	367 387
<b>Sum finansinntekter</b>		<b>55 283</b>	<b>367 437</b>
Annen rentekostnad	3	2 909	32 685
Annen finanskostnad			39 082
<b>Sum finanskostnader</b>		<b>2 909</b>	<b>71 767</b>
<b>Netto finans</b>		<b>52 374</b>	<b>295 670</b>
<b>Ordinært resultat før skattekostnad</b>	7	<b>-16 611</b>	<b>282 820</b>
<b>Ordinært resultat etter skattekostnad</b>		<b>-16 611</b>	<b>282 820</b>
<b>Årsresultat</b>		<b>-16 611</b>	<b>282 820</b>
<b>Årsresultat etter minoritetsinteresser</b>		<b>-16 611</b>	<b>282 820</b>
<b>Totalresultat</b>		<b>-16 611</b>	<b>282 820</b>
<b>Overføringer og disponeringer</b>			
Overført til annen egenkapital			282 820
Overført fra annen egenkapital	8	-16 611	
<b>Sum overføringer og disponeringer</b>		<b>-16 611</b>	<b>282 820</b>



Organisasjonsnr: 920 029 833  
OJG HOLDING AS

## BALANSE

**Beløp i: NOK** **Note** **2020** **2019**

### BALANSE - EIENDELER

#### Anleggsmidler

##### Immaterielle eiendeler

##### Finansielle anleggsmidler

Investeringer i aksjer og  
andeler

4, 5

2 499 960

Sum finansielle  
anleggsmidler

2 499 960

Sum anleggsmidler

2 499 960

0

#### Omløpsmidler

##### Varer

##### Fordringer

Andre kortsiktige  
fordringer

1 901 088

Sum fordringer

1 901 088

##### Bankinnskudd, kontanter og lignende

Bankinnskudd, kontanter o.  
l.

1 263 203

25 747

Sum bankinnskudd,  
kontanter og lignende

1 263 203

25 747

Sum omløpsmidler

1 263 203

1 926 835

SUM EIENDELER

3 763 163

1 926 835

### BALANSE - EGENKAPITAL OG GJELD

#### Egenkapital

##### Innskutt egenkapital

Aksjekapital

2, 8

30 000

30 000

Sum innskutt egenkapital

30 000

30 000

##### Opptjent egenkapital

Annen egenkapital

8, 9

1 208 342

1 224 953

Sum opptjent egenkapital

1 208 342

1 224 953

Sum egenkapital

1 238 342

1 254 953

#### Gjeld

Langsiktig gjeld

Annen langsiktig gjeld



Øvrig langsiktig gjeld	3, 5, 6	1 521 000	621 000
<b>Sum annen langsiktig gjeld</b>		<b>1 521 000</b>	<b>621 000</b>
<b>Sum langsiktig gjeld</b>		<b>1 521 000</b>	<b>621 000</b>
<b>Kortsiktig gjeld</b>			
Leverandørgjeld		1 001	
Annen kortsiktig gjeld	3, 5	1 002 820	50 881
<b>Sum kortsiktig gjeld</b>		<b>1 003 821</b>	<b>50 881</b>
<b>Sum gjeld</b>		<b>2 524 821</b>	<b>671 881</b>
<b>SUM EGENKAPITAL OG GJELD</b>		<b>3 763 163</b>	<b>1 926 835</b>



Organisasjonsnr: 920 029 833  
OJG HOLDING AS

NOTEOPPLYSNINGER - SELSKAP - alle poster oppgitt i hele tall

Note

Regnskapsprinsipper

Note

Antall aksjer og aksjeeiere

<u>Aksjeklasse</u>	<u>Ant. aksjer</u>	<u>Pålydende</u>	<u>Bokført verdi</u>
Ordinære aksjer	30000.00	1.00	30000.00

<u>Aksjeeiere - fritekst</u>	<u>Antall</u>	<u>Eierandel</u>	<u>Aksjeklasse</u>
Ole-Jørgen Garli	30000.00	100.00%	Ordinære aksjer

<u>Sum</u>	<u>Sum antall</u>	<u>Sum eierandel</u>
	30000.00	100.00%

Note

Ytelser til ledende personer  
Er det gitt ytelser til ledende person: Nei

Ytelser til daglig leder

<u>Ytelser</u>	<u>Lønn</u>	<u>Pensj.forpl.</u>	<u>Andre godtgj.</u>
----------------	-------------	---------------------	----------------------

Note

Antall årsverk i regnskapsåret

Virksomheten har hatt følgende antall årsverk:  
0.00

Note

Lån og sikkerhetsstillelse til ledende personer og aksjeeiere

Er det gitt lån eller sikkerhetsstillelse til ledende personer: Nei



# Årsregnskap 2020

## OJG Holding AS

Resultatregnskap  
Balanse  
Noter til regnskapet



Org.nr.: 920 029 833



## RESULTATREGNSKAP

### OJG HOLDING AS

DRIFTSINNEKTER OG DRIFTSKOSTNADER	Note	2020	2019
Annen driftskostnad		68 986	12 850
<b>Sum driftskostnader</b>		<b>68 986</b>	<b>12 850</b>
<b>Driftsresultat</b>		<b>-68 986</b>	<b>-12 850</b>
<b>FINANSINNEKTER OG FINANSKOSTNADER</b>			
Annen renteinntekt		246	50
Annen finansinntekt		55 037	367 387
Annen rentekostnad	3	2 909	32 685
Annen finanskostnad		0	39 082
<b>Resultat av finansposter</b>		<b>52 374</b>	<b>295 670</b>
Ordinært resultat før skattekostnad	7	-16 611	282 820
<b>Ordinært resultat</b>		<b>-16 611</b>	<b>282 820</b>
<b>Årsresultat</b>		<b>-16 611</b>	<b>282 820</b>
<b>OVERFØRINGER</b>			
Overført til annen egenkapital		0	282 820
Overført fra annen egenkapital	8	-16 611	0
<b>Sum overføringer</b>		<b>-16 611</b>	<b>282 820</b>



## BALANSE

### OJG HOLDING AS

EIENDELER	Note	2020	2019
<b>ANLEGGSMIDLER</b>			
<b>FINANSIELLE ANLEGGSMIDLER</b>			
Investeringer i aksjer og andeler	4, 5	2 499 960	0
<b>Sum finansielle anleggsmidler</b>		<b>2 499 960</b>	<b>0</b>
<b>Sum anleggsmidler</b>		<b>2 499 960</b>	<b>0</b>
<b>OMLØPSMIDLER</b>			
<b>FORDRINGER</b>			
Andre kortsiktige fordringer		0	1 901 088
<b>Sum fordringer</b>		<b>0</b>	<b>1 901 088</b>
Bankinnskudd, kontanter o.l.		1 263 203	25 747
<b>Sum omløpsmidler</b>		<b>1 263 203</b>	<b>1 926 835</b>
<b>Sum eiendeler</b>		<b>3 763 163</b>	<b>1 926 835</b>



## BALANSE

### OJG HOLDING AS

EGENKAPITAL OG GJELD	Note	2020	2019
<b>EGENKAPITAL</b>			
<b>INNSKUTT EGENKAPITAL</b>			
Aksjekapital	2, 8	30 000	30 000
<b>Sum innskutt egenkapital</b>		<b>30 000</b>	<b>30 000</b>
<b>OPPTJENT EGENKAPITAL</b>			
Annen egenkapital	8, 9	1 208 342	1 224 953
<b>Sum opptjent egenkapital</b>		<b>1 208 342</b>	<b>1 224 953</b>
<b>Sum egenkapital</b>		<b>1 238 342</b>	<b>1 254 953</b>
<b>GJELD</b>			
<b>ANNEN LANGSIKTIG GJELD</b>			
Øvrig langsiktig gjeld	3, 5, 6	1 521 000	621 000
<b>Sum annen langsiktig gjeld</b>		<b>1 521 000</b>	<b>621 000</b>
<b>KORTSIKTIG GJELD</b>			
Leverandørgjeld		1 001	0
Annen kortsiktig gjeld	3, 5	1 002 820	50 881
<b>Sum kortsiktig gjeld</b>		<b>1 003 821</b>	<b>50 881</b>
<b>Sum gjeld</b>		<b>2 524 821</b>	<b>671 881</b>
<b>Sum egenkapital og gjeld</b>		<b>3 763 163</b>	<b>1 926 835</b>

Jessheim, 02.03.2021  
Styret i OJG Holding AS

Ole-Jørgen Garli  
Styreleder/daglig leder



## Note 1 Regnskapsprinsipper

Årsregnskapet er satt opp i samsvar med regnskapsloven og NRS 8 - God regnskapsskikk for små foretak.

### VALUTA

Pengeposter i utenlandsk valuta vurderes iht. kursen ved regnskapsårets slutt.

### SKATT

Skattekostnaden i resultatregnskapet omfatter både periodens betalbare skatt og endring i utsatt skatt. Utsatt skatt er beregnet med 22 % på grunnlag av de midlertidige forskjeller som eksisterer mellom regnskapsmessige og skattemessige verdier, samt ligningsmessig underskudd til fremføring ved utgangen av regnskapsåret. Skatteøkende og skattereduserende midlertidige forskjeller som reverserer eller kan reverseres i samme periode er utlignet og nettoført.

### KLASSIFISERING OG VURDERING AV FINANSIELLE ANLEGGSMIDLER

Anleggsmidler omfatter eiendeler bestemt til varig eie og bruk. Finansielle anleggsmidler er vurdert til det laveste av anskaffelseskost og markedsverdi. Finansielle anleggsmidler nedskrives til virkelig verdi hvis den viser seg å være lavere enn anskaffelseskost. Nedskrivningen reverseres når grunnlaget for nedskrivningen ikke lenger er til stede.

### KLASSIFISERING OG VURDERING AV OMLØPSMIDLER

Omløpsmidler og kortsiktig gjeld omfatter normalt poster som forfaller til betaling innen ett år etter balansedagen, samt poster som knytter seg til varekretsløpet. Omløpsmidler vurderes til laveste verdi av anskaffelseskost og virkelig verdi.

## Note 2 Aksjonærer

### AKSJEKAPITALEN I OJG HOLDING AS PR. 31.12 BESTÅR AV:

	Antall	Pålydende	Bokført
Ordinære aksjer	30 000	1,0	30 000
<b>Sum</b>	<b>30 000</b>		<b>30 000</b>

### EIERSTRUKTUR

De største aksjonærene i % pr. 31.12 var:

	Ordinære	Eierandel	Stemmeandel
Ole-Jørgen Garli	30 000	100,0	100,0

### AKSJER OG OPSJONER EIET AV MEDLEMMER I STYRET OG DAGLIG LEDER:

Navn	Verv	Ordinære
Ole-Jørgen Garli	Styreleder/daglig leder	30 000
<b>Totalt antall aksjer</b>		<b>30 000</b>



## Note 3 Lønnskostnader og ytelser, godtgjørelser til daglig leder, styret og revisor

Selskapet har i 2020 sysselsatt 0 årsverk.

Daglig leder har ikke mottatt lønn eller annen godtgjørelse i 2020.

Daglig leder har gitt et langsiktig lån til selskapet. Pr 01.01.2020 var lånet på kr 621 000. Pr 31.12.2020 var lånet på kr 21 000. Avtalt rente på lånet er 2,35 % pr år. Daglig leder har i 2020 mottatt kr 1 923 i renteinntekter.

Daglig leder har i tillegg til det langsiktige lånet gitt et kortsiktig lån til selskapet. Pr 01.01.2020 var lånet på kr 49 642. Pr 31.12.2020 var lånet på kr 1 832. Dette er et rentefritt lån.

Det har ikke blitt utbetalt noe honorar til styret i 2020.

## PENSJONSFORPLIKTELSE

Selskapet er ikke pliktig til å ha tjenestepensjonsordning.

## REVISOR

Selskapet har valgt bort revisjon.

## Note 4 Aksjer og andeler i andre foretak m.v.

	Anskaffelseskost	Markedsverdi	Balanseført verdi
<b>Finansielle anleggsmidler</b>			
1506 aksjer i Gruppen Matbilene AS	2 499 960	2 499 960	2 499 960
<b>Sum</b>	<b>2 499 960</b>	<b>2 499 960</b>	<b>2 499 960</b>

## Note 5 Pantstillelser og garantier

	31.12.2020	31.12.2019
<b>Pantsikret gjeld, pantstillelser og garantier</b>		
Langsiktig gjeld til Nye Scandic Invest AS	1 500 000	0
Kortsiktig gjeld til Gruppen Matbilene AS	999 960	0
<b>Sum</b>	<b>2 499 960</b>	<b>0</b>
<b>Regnskapsført verdi av pantsikrede eiendeler</b>		
Aksjer i Gruppen Matbilene AS	2 499 960	0
<b>Sum</b>	<b>2 499 960</b>	<b>0</b>



## Note 6 Langsiktig gjeld

### Gjeld som forfaller mer enn fem år etter regnskapsårets slutt

	2020	2019
Gjeld til Nye Scandic Invest AS	1 500 000	0
<b>Sum</b>	<b>1 500 000</b>	<b>0</b>

## Note 7 Skatt

Årets skattekostnad	2020	2019
Resultatført skatt på ordinært resultat:		
Betalbar skatt	0	0
Endring i utsatt skattefordel	0	0
<b>Skattekostnad ordinært resultat</b>	<b>0</b>	<b>0</b>
Skattepliktig inntekt:		
Ordinært resultat før skatt	-16 611	282 820
Permanente forskjeller	0	-276 632
Anvendelse av fremførbart underskudd	0	-6 188
<b>Skattepliktig inntekt</b>	<b>-16 611</b>	<b>0</b>
Betalbar skatt i balansen:		
Betalbar skatt på årets resultat	0	0
<b>Sum betalbar skatt i balansen</b>	<b>0</b>	<b>0</b>

Skatteeffekten av midlertidige forskjeller og underskudd til fremføring som har gitt opphav til utsatt skatt og utsatte skattefordeler, spesifisert på typer av midlertidige forskjeller

	2020	2019	Endring
Akkumulert fremførbart underskudd	-60 579	-43 968	16 611
Inngår ikke i beregningen av utsatt skatt	60 579	43 968	-16 611
<b>Utsatt skattefordel (22 %)</b>	<b>0</b>	<b>0</b>	<b>0</b>

I henhold til God regnskapsskikk for små foretak balanseføres ikke utsatt skattefordel.

## Note 8 Egenkapital

	Aksjekapital	Udekket tap	Annen innskutt egenkapital	Annen egenkapital	Sum egenkapital
Pr. 31.12.2019	30 000	0	0	1 224 953	1 254 953
<b>Pr 01.01.2020</b>	<b>30 000</b>	<b>0</b>	<b>0</b>	<b>1 224 953</b>	<b>1 254 953</b>
Årets resultat		0	0	-16 611	-16 611
<b>Pr 31.12.2020</b>	<b>30 000</b>	<b>0</b>	<b>0</b>	<b>1 208 342</b>	<b>1 238 342</b>



## **Note 9 Fortsatt drift**

Styrets arbeid i 2020 har i hovedsak bestått av å forvalte inntektene og redusere kostnadene for å sikre løpende drift. I budsjettene for 2021 er det lagt opp til en nøktern drift som skal skape en bærekraftig økonomi.

Koronaen har ikke hatt noen påvirkning på driften i 2020, og forventes heller ikke å ha noen påvirkning på driften i 2021.

Driften av OJG Holding AS synes således ikke å medføre risiko for tap for kreditorene.

Grunnlaget for styrets konklusjon om fortsatt drift er basert på grunnlaget dagens drift er etablert på, den gode kommunikasjonen mot kreditorer og et konservativt anslag på inntekter i årene som kommer.



Legally signed by  
Ole-Jørgen Garli  
20.04.2021



# Årsregnskap 2020

## OJG Holding AS

Resultatregnskap  
Balanse  
Noter til regnskapet



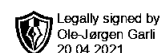
Org.nr.: 920 029 833



## RESULTATREGNSKAP

### OJG HOLDING AS

DRIFTSINNEKTER OG DRIFTSKOSTNADER	Note	2020	2019
Annen driftskostnad		68 986	12 850
<b>Sum driftskostnader</b>		<b>68 986</b>	<b>12 850</b>
<b>Driftsresultat</b>		<b>-68 986</b>	<b>-12 850</b>
<b>FINANSINNEKTER OG FINANSKOSTNADER</b>			
Annen renteinntekt		246	50
Annen finansinntekt		55 037	367 387
Annen rentekostnad	3	2 909	32 685
Annen finanskostnad		0	39 082
<b>Resultat av finansposter</b>		<b>52 374</b>	<b>295 670</b>
Ordinært resultat før skattekostnad	7	-16 611	282 820
<b>Ordinært resultat</b>		<b>-16 611</b>	<b>282 820</b>
<b>Årsresultat</b>		<b>-16 611</b>	<b>282 820</b>
<b>OVERFØRINGER</b>			
Overført til annen egenkapital		0	282 820
Overført fra annen egenkapital	8	-16 611	0
<b>Sum overføringer</b>		<b>-16 611</b>	<b>282 820</b>



### BALANSE

#### OJG HOLDING AS

EIENDELER	Note	2020	2019
<b>ANLEGGSMIDLER</b>			
<b>FINANSIELLE ANLEGGSMIDLER</b>			
Investeringer i aksjer og andeler	4, 5	2 499 960	0
<b>Sum finansielle anleggsmidler</b>		<b>2 499 960</b>	<b>0</b>
<b>Sum anleggsmidler</b>		<b>2 499 960</b>	<b>0</b>
<b>OMLØPSMIDLER</b>			
<b>FORDRINGER</b>			
Andre kortsiktige fordringer		0	1 901 088
<b>Sum fordringer</b>		<b>0</b>	<b>1 901 088</b>
Bankinnskudd, kontanter o.l.		1 263 203	25 747
<b>Sum omløpsmidler</b>		<b>1 263 203</b>	<b>1 926 835</b>
<b>Sum eiendeler</b>		<b>3 763 163</b>	<b>1 926 835</b>



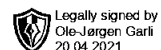
## BALANSE

### OJG HOLDING AS

EGENKAPITAL OG GJELD	Note	2020	2019
<b>EGENKAPITAL</b>			
<b>INNSKUTT EGENKAPITAL</b>			
Aksjekapital	2, 8	30 000	30 000
<b>Sum innskutt egenkapital</b>		<b>30 000</b>	<b>30 000</b>
<b>OPPTJENT EGENKAPITAL</b>			
Annen egenkapital	8, 9	1 208 342	1 224 953
<b>Sum opptjent egenkapital</b>		<b>1 208 342</b>	<b>1 224 953</b>
<b>Sum egenkapital</b>		<b>1 238 342</b>	<b>1 254 953</b>
<b>GJELD</b>			
<b>ANNEN LANGSIKTIG GJELD</b>			
Øvrig langsiktig gjeld	3, 5, 6	1 521 000	621 000
<b>Sum annen langsiktig gjeld</b>		<b>1 521 000</b>	<b>621 000</b>
<b>KORTSIKTIG GJELD</b>			
Leverandørgjeld		1 001	0
Annen kortsiktig gjeld	3, 5	1 002 820	50 881
<b>Sum kortsiktig gjeld</b>		<b>1 003 821</b>	<b>50 881</b>
<b>Sum gjeld</b>		<b>2 524 821</b>	<b>671 881</b>
<b>Sum egenkapital og gjeld</b>		<b>3 763 163</b>	<b>1 926 835</b>

Jessheim, 02.03.2021  
Styret i OJG Holding AS

Ole-Jørgen Garli  
Styreleder/daglig leder



## Note 1 Regnskapsprinsipper

Årsregnskapet er satt opp i samsvar med regnskapsloven og NRS 8 - God regnskapsskikk for små foretak.

### VALUTA

Pengeposter i utenlandsk valuta vurderes iht. kursen ved regnskapsårets slutt.

### SKATT

Skattekostnaden i resultatregnskapet omfatter både periodens betalbare skatt og endring i utsatt skatt. Utsatt skatt er beregnet med 22 % på grunnlag av de midlertidige forskjeller som eksisterer mellom regnskapsmessige og skattemessige verdier, samt ligningsmessig underskudd til fremføring ved utgangen av regnskapsåret. Skatteøkende og skattereduserende midlertidige forskjeller som reverserer eller kan reverseres i samme periode er utlignet og nettoført.

### KLASSIFISERING OG VURDERING AV FINANSIELLE ANLEGGSMIDLER

Anleggsmidler omfatter eiendeler bestemt til varig eie og bruk. Finansielle anleggsmidler er vurdert til det laveste av anskaffelseskost og markedsverdi. Finansielle anleggsmidler nedskrives til virkelig verdi hvis den viser seg å være lavere enn anskaffelseskost. Nedskrivningen reverseres når grunnlaget for nedskrivningen ikke lenger er til stede.

### KLASSIFISERING OG VURDERING AV OMLØPSMIDLER

Omløpsmidler og kortsiktig gjeld omfatter normalt poster som forfaller til betaling innen ett år etter balansedagen, samt poster som knytter seg til varekretsløpet. Omløpsmidler vurderes til laveste verdi av anskaffelseskost og virkelig verdi.

## Note 2 Aksjonærer

### AKSJEKAPITALEN I OJG HOLDING AS PR. 31.12 BESTÅR AV:

	Antall	Pålydende	Bokført
Ordinære aksjer	30 000	1,0	30 000
<b>Sum</b>	<b>30 000</b>		<b>30 000</b>

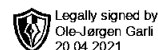
### EIERSTRUKTUR

De største aksjonærene i % pr. 31.12 var:

	Ordinære	Eierandel	Stemmeandel
Ole-Jørgen Garli	30 000	100,0	100,0

### AKSJER OG OPSJONER EIET AV MEDLEMMER I STYRET OG DAGLIG LEDER:

Navn	Verv	Ordinære
Ole-Jørgen Garli	Styreleder/daglig leder	30 000
<b>Totalt antall aksjer</b>		<b>30 000</b>



## Note 3 Lønnskostnader og ytelser, godtgjørelser til daglig leder, styret og revisor

Selskapet har i 2020 sysselsatt 0 årsverk.

Daglig leder har ikke mottatt lønn eller annen godtgjørelse i 2020.

Daglig leder har gitt et langsiktig lån til selskapet. Pr 01.01.2020 var lånet på kr 621 000. Pr 31.12.2020 var lånet på kr 21 000. Avtalt rente på lånet er 2,35 % pr år. Daglig leder har i 2020 mottatt kr 1 923 i renteinntekter.

Daglig leder har i tillegg til det langsiktige lånet gitt et kortsiktig lån til selskapet. Pr 01.01.2020 var lånet på kr 49 642. Pr 31.12.2020 var lånet på kr 1 832. Dette er et rentefritt lån.

Det har ikke blitt utbetalt noe honorar til styret i 2020.

## PENSJONSFORPLIKTELSE

Selskapet er ikke pliktig til å ha tjenstepensjonsordning.

## REVISOR

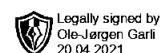
Selskapet har valgt bort revisjon.

## Note 4 Aksjer og andeler i andre foretak m.v.

	Anskaffelseskost	Markedsverdi	Balanseført verdi
<b>Finansielle anleggsmidler</b>			
1506 aksjer i Gruppen Matbilene AS	2 499 960	2 499 960	2 499 960
<b>Sum</b>	<b>2 499 960</b>	<b>2 499 960</b>	<b>2 499 960</b>

## Note 5 Pantstillelser og garantier

	31.12.2020	31.12.2019
<b>Pantsikret gjeld, pantstillelser og garantier</b>		
Langsiktig gjeld til Nye Scandic Invest AS	1 500 000	0
Kortsiktig gjeld til Gruppen Matbilene AS	999 960	0
<b>Sum</b>	<b>2 499 960</b>	<b>0</b>
<b>Regnskapsført verdi av pantsikrede eiendeler</b>		
Aksjer i Gruppen Matbilene AS	2 499 960	0
<b>Sum</b>	<b>2 499 960</b>	<b>0</b>



## Note 6 Langsiktig gjeld

### Gjeld som forfaller mer enn fem år etter regnskapsårets slutt

	2020	2019
Gjeld til Nye Scandic Invest AS	1 500 000	0
<b>Sum</b>	<b>1 500 000</b>	<b>0</b>

## Note 7 Skatt

Årets skattekostnad	2020	2019
Resultatført skatt på ordinært resultat:		
Betalbar skatt	0	0
Endring i utsatt skattefordel	0	0
<b>Skattekostnad ordinært resultat</b>	<b>0</b>	<b>0</b>
Skattepliktig inntekt:		
Ordinært resultat før skatt	-16 611	282 820
Permanente forskjeller	0	-276 632
Anvendelse av fremførbart underskudd	0	-6 188
<b>Skattepliktig inntekt</b>	<b>-16 611</b>	<b>0</b>
Betalbar skatt i balansen:		
Betalbar skatt på årets resultat	0	0
<b>Sum betalbar skatt i balansen</b>	<b>0</b>	<b>0</b>

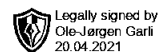
Skatteeffekten av midlertidige forskjeller og underskudd til fremføring som har gitt opphav til utsatt skatt og utsatte skattefordeler, spesifisert på typer av midlertidige forskjeller

	2020	2019	Endring
Akkumulert fremførbart underskudd	-60 579	-43 968	16 611
Inngår ikke i beregningen av utsatt skatt	60 579	43 968	-16 611
<b>Utsatt skattefordel (22 %)</b>	<b>0</b>	<b>0</b>	<b>0</b>

I henhold til God regnskapsskikk for små foretak balanseføres ikke utsatt skattefordel.

## Note 8 Egenkapital

	Aksjekapital	Udekket tap	Annen innskutt egenkapital	Annen egenkapital	Sum egenkapital
Pr. 31.12.2019	30 000	0	0	1 224 953	1 254 953
<b>Pr 01.01.2020</b>	<b>30 000</b>	<b>0</b>	<b>0</b>	<b>1 224 953</b>	<b>1 254 953</b>
Årets resultat		0	0	-16 611	-16 611
<b>Pr 31.12.2020</b>	<b>30 000</b>	<b>0</b>	<b>0</b>	<b>1 208 342</b>	<b>1 238 342</b>



## Note 9 Fortsatt drift

Styrets arbeid i 2020 har i hovedsak bestått av å forvalte inntektene og redusere kostnadene for å sikre løpende drift. I budsjettene for 2021 er det lagt opp til en nøktern drift som skal skape en bærekraftig økonomi.

Koronaen har ikke hatt noen påvirkning på driften i 2020, og forventes heller ikke å ha noen påvirkning på driften i 2021.

Driften av OJG Holding AS synes således ikke å medføre risiko for tap for kreditorene.

Grunnlaget for styrets konklusjon om fortsatt drift er basert på grunnlaget dagens drift er etablert på, den gode kommunikasjonen mot kreditorer og et konservativt anslag på inntekter i årene som kommer.