



ÅRSREGNSKAPET FOR REGNSKAPSÅRET 2024 - GENERELL INFORMASJON

Enheten

Organisasjonsnummer: 912 295 508
Organisasjonsform: Aksjeselskap
Foretaksnavn: NARVIK MASKIN OG LIFTUTLEIE AS
Forretningsadresse: Havnegata 21
8514 NARVIK

Regnskapsår

Årsregnskapets periode: 01.01.2024 - 31.12.2024

Konsern

Morselskap i konsern: Nei

Regnskapsregler

Regler for små foretak benyttet: Ja
Benyttet ved utarbeidelsen av årsregnskapet til selskapet: Regnskapslovens alminnelige regler

Årsregnskapet fastsatt av kompetent organ

Bekreftet av representant for selskapet: Ottar Jahn Klingan
Dato for fastsettelse av årsregnskapet: 07.04.2025

Grunnlag for avgivelse

År 2024: Årsregnskapet er elektronisk innlevert
År 2023: Tall er hentet fra elektronisk innlevert årsregnskap fra 2024

Det er ikke krav til at årsregnskapet m.v. som sendes til Regnskapsregisteret er undertegnet. Kontrollen på at dette er utført ligger hos revisor/enhetens øverste organ. Sikkerheten ivaretas ved at innsender har rolle/rettighet for innsending av årsregnskapet via Altinn, og ved at det bekreftes at årsregnskapet er fastsatt av kompetent organ.

Brønnøysundregistrene, 13.05.2026



Resultatregnskap

Beløp i: NOK	Note	2024	2023
RESULTATREGNSKAP			
Inntekter			
Salgsinntekt		9 374 721	12 334 190
Annen driftsinntekt		511 881	1 169 233
Sum inntekter		9 886 601	13 503 424
Kostnader			
Varekostnad		657 233	2 561 130
Lønnskostnad	1	3 121 580	3 478 632
Avskrivning av driftsmidler	2	846 903	718 400
Estimatendring avskrivningsplan	2		
Nedskrivning av varige driftsmidler og immaterielle eiendeler	2		
Annen driftskostnad	3	5 636 469	4 919 666
Sum kostnader		10 262 186	11 677 827
Driftsresultat		-375 585	1 825 596
Finansinntekter og finanskostnader			
Renteinntekt fra foretak i samme konsern	3	18 337	4 327
Annen renteinntekt		31 023	17 326
Sum finansinntekter		49 360	21 653
Rentekostnad til foretak i samme konsern	3		
Annen rentekostnad		143 617	117 623
Sum finanskostnader		143 617	117 623
Netto finans		-94 257	-95 971
Resultat før skattekostnad		-469 841	1 729 626
Skattekostnad på resultat	4	-100 149	384 288
Årsresultat	5	-369 692	1 345 338
Årsresultat etter minoritetsinteresser		-369 692	1 345 338
Totalresultat		-369 692	1 345 338



Resultatregnskap

Beløp i: NOK	Note	2024	2023
Overføringer og disponeringer			
Avsatt til annen egenkapital			1 345 338
Overført fra annen egenkapital		-369 692	
Sum overføringer og disponeringer		-369 692	1 345 338



Balanse

Beløp i: NOK	Note	2024	2023
BALANSE - EIENDELER			
Anleggsmidler			
Immaterielle eiendeler			
Utsatt skattefordel	4		
Varige driftsmidler			
Maskiner og anlegg		4 625 333	4 466 838
Driftsløsøre, inventar o.a. utstyr		517 137	651 745
Sum varige driftsmidler	2, 6	5 142 470	5 118 583
Finansielle anleggsmidler			
Lån til foretak i samme konsern	3		
Andre langsiktige fordringer		1 023 234	1 266 834
Sum finansielle anleggsmidler		1 023 234	1 266 834
Sum anleggsmidler		6 165 704	6 385 417
Omløpsmidler			
Varer			
Fordringer			
Kundefordringer	6	967 143	1 212 404
Andre kortsiktige fordringer		1 044 168	502 783
Sum fordringer		2 011 311	1 715 188
Bankinnskudd, kontanter og lignende			
Bankinnskudd, kontanter o.l.	7	96 186	483 422
Sum bankinnskudd, kontanter og lignende		96 186	483 422
Sum omløpsmidler		2 107 496	2 198 609
SUM EIENDELER		8 273 201	8 584 026

BALANSE - EGENKAPITAL OG GJELD



Balanse

Beløp i: NOK	Note	2024	2023
Egenkapital			
Innskutt egenkapital			
Aksjekapital		100 000	100 000
Overkurs		1 230 000	1 230 000
Annen innskutt egenkapital		177 689	61 125
Sum innskutt egenkapital		1 507 689	1 391 125
Opptjent egenkapital			
Annen egenkapital		3 971 074	4 340 766
Sum opptjent egenkapital		3 971 074	4 340 766
Sum egenkapital	5	5 478 763	5 731 891
Gjeld			
Langsiktig gjeld			
Utsatt skatt	4	281 273	348 545
Sum avsetninger for forpliktelser		281 273	348 545
Annen langsiktig gjeld			
Gjeld til kredittinstitusjoner	6	1 049 992	1 429 163
Sum annen langsiktig gjeld		1 049 992	1 429 163
Sum langsiktig gjeld		1 331 266	1 777 709
Kortsiktig gjeld			
Gjeld til kredittinstitusjoner	6	715 620	
Leverandørgjeld		257 058	423 272
Betalbar skatt	4		68 439
Skyldig offentlige avgifter		179 361	153 977
Annen kortsiktig gjeld	3	311 134	428 738
Sum kortsiktig gjeld		1 463 172	1 074 426
Sum gjeld		2 794 437	2 852 135
SUM EGENKAPITAL OG GJELD		8 273 201	8 584 026
POSTER UTENOM BALANSEN			
Garantistillelser	6		
Pantstillelser	6		



Balanse

Beløp i: NOK	Note	2024	2023
---------------------	-------------	-------------	-------------



Brønnøysundregistrene

ÅRSREGNSKAP FOR REGNSKAPSÅRET 2024 - GENERELL INFORMASJON

Journalnummer: 2025 404526

Enheten

Organisasjonsnummer: 912 295 508
Organisasjonsform: Aksjeselskap
Foretaksnavn: NARVIK MASKIN OG LIFTUTLEIE AS
Forretningsadresse: Havnegata 21
8514 NARVIK

Regnskapsår

Årsregnskapets periode: 01.01.2024 - 31.12.2024

Konsern

Morselskap i konsern: Nei

Regnskapsregler

Regler for små foretak benyttet: Ja
Benyttet ved utarbeidelsen av
årsregnskapet til selskapet: Regnskapslovens alminnelige regler

Årsregnskapet fastsatt av kompetent organ

Bekreftet av representant for selskapet: Ottar Jahn Klingan
Dato for fastsettelse av årsregnskapet: 07.04.2025

Revisjon

Årsregnskapet er utarbeidet av ekstern
autorisert regnskapsfører: Ja

Grunnlag for avgivelse

År 2024: Årsregnskap er elektronisk innlevert.
År 2023: Tall er hentet fra elektronisk innlevert årsregnskap fra 2024.

Det er ikke krav til at årsregnskapet m.v. som sendes til Regnskapsregisteret er undertegnet. Kontrollen på at dette er utført ligger hos revisor/enhetens øverste organ. Sikkerheten ivaretas ved at innsender har rolle/rettighet for innsending av årsregnskapet via Altinn, og ved at det bekreftes at årsregnskapet er fastsatt av kompetent organ.

Brønnøysundregistrene, 15.05.2025



Organisasjonsnr: 912 295 508
NARVIK MASKIN OG LIFTUTLEIE AS

RESULTATREGNSKAP

Beløp i: NOK	Note	2024	2023
RESULTATREGNSKAP			
Inntekter			
Salgsinntekt		9 374 721	12 334 190
Annen driftsinntekt		511 881	1 169 233
Sum inntekter		9 886 601	13 503 424
Kostnader			
Varekostnad		657 233	2 561 130
Lønnskostnad	1	3 121 580	3 478 632
Avskrivning av driftsmidler	2	846 903	718 400
Estimatendring avskrivningsplan	2		
Nedskrivning av varige driftsmidler og immaterielle eiendeler	2		
Annen driftskostnad	3	5 636 469	4 919 666
Sum kostnader		10 262 186	11 677 827
Driftsresultat		-375 585	1 825 596
Finansinntekter og finanskostnader			
Renteinntekt fra foretak i samme konsern	3	18 337	4 327
Annen renteinntekt		31 023	17 326
Sum finansinntekter		49 360	21 653
Rentekostnad til foretak i samme konsern	3		
Annen rentekostnad		143 617	117 623
Sum finanskostnader		143 617	117 623
Netto finans		-94 257	-95 971
Resultat før skattekostnad		-469 841	1 729 626
Skattekostnad på resultat	4	-100 149	384 288
Årsresultat	5	-369 692	1 345 338
Årsresultat etter minoritetsinteresser		-369 692	1 345 338
Totalresultat		-369 692	1 345 338
Overføringer og disponeringer			
Avsatt til annen egenkapital			1 345 338
Overført fra annen egenkapital		-369 692	



Sum overføringer og
disponeringer

-369 692

1 345 338



Organisasjonsnr: 912 295 508
NARVIK MASKIN OG LIFTUTLEIE AS

BALANSE

Beløp i: NOK	Note	2024	2023
--------------	------	------	------

BALANSE - EIENDELER

Anleggsmidler

Immaterielle eiendeler

Utsatt skattefordel	4		
---------------------	---	--	--

Varige driftsmidler

Maskiner og anlegg		4 625 333	4 466 838
--------------------	--	-----------	-----------

Driftsløsøre, inventar o.			
---------------------------	--	--	--

a. utstyr		517 137	651 745
-----------	--	---------	---------

Sum varige driftsmidler	2, 6	5 142 470	5 118 583
--------------------------------	-------------	------------------	------------------

Finansielle anleggsmidler

Lån til foretak i samme			
-------------------------	--	--	--

konsern	3		
---------	---	--	--

Andre langsiktige			
-------------------	--	--	--

fordringer		1 023 234	1 266 834
------------	--	-----------	-----------

Sum finansielle		1 023 234	1 266 834
------------------------	--	------------------	------------------

anleggsmidler		1 023 234	1 266 834
----------------------	--	------------------	------------------

Sum anleggsmidler		6 165 704	6 385 417
--------------------------	--	------------------	------------------

Omløpsmidler

Varer

Fordringer

Kundefordringer	6	967 143	1 212 404
-----------------	---	---------	-----------

Andre kortsiktige			
-------------------	--	--	--

fordringer		1 044 168	502 783
------------	--	-----------	---------

Sum fordringer		2 011 311	1 715 188
-----------------------	--	------------------	------------------

Bankinnskudd, kontanter

og lignende

Bankinnskudd, kontanter o.			
----------------------------	--	--	--

l.	7	96 186	483 422
----	---	--------	---------

Sum bankinnskudd,		96 186	483 422
--------------------------	--	---------------	----------------

kontanter og lignende		96 186	483 422
------------------------------	--	---------------	----------------

Sum omløpsmidler		2 107 496	2 198 609
-------------------------	--	------------------	------------------

SUM EIENDELER		8 273 201	8 584 026
----------------------	--	------------------	------------------

BALANSE - EGENKAPITAL OG

GJELD

Egenkapital

Innskutt egenkapital

Aksjekapital		100 000	100 000
--------------	--	---------	---------

Overkurs		1 230 000	1 230 000
----------	--	-----------	-----------



Annen innskutt egenkapital		177 689	61 125
Sum innskutt egenkapital		1 507 689	1 391 125
Opptjent egenkapital			
Annen egenkapital		3 971 074	4 340 766
Sum opptjent egenkapital		3 971 074	4 340 766
Sum egenkapital	5	5 478 763	5 731 891
Gjeld			
Langsiktig gjeld			
Utsatt skatt	4	281 273	348 545
Sum avsetninger for forpliktelseser		281 273	348 545
Annen langsiktig gjeld			
Gjeld til kredittinstitusjoner	6	1 049 992	1 429 163
Sum annen langsiktig gjeld		1 049 992	1 429 163
Sum langsiktig gjeld		1 331 266	1 777 709
Kortsiktig gjeld			
Gjeld til kredittinstitusjoner	6	715 620	
Leverandørgjeld		257 058	423 272
Betalbar skatt	4		68 439
Skyldig offentlige avgifter		179 361	153 977
Annen kortsiktig gjeld	3	311 134	428 738
Sum kortsiktig gjeld		1 463 172	1 074 426
Sum gjeld		2 794 437	2 852 135
SUM EGENKAPITAL OG GJELD		8 273 201	8 584 026
POSTER UTENOM BALANSEN			
Garantistillelser	6		
Pantstillelser	6		



Organisasjonsnr: 912 295 508
NARVIK MASKIN OG LIFTUTLEIE AS

NOTEOPPLYSNINGER - SELSKAP - alle poster oppgitt i hele tall

Note

1

Antall årsverk i regnskapsåret
5.00

Sum Beløp

Balanseført verdi 31.12. Varige driftsmidler Immaterielle eiend.

Konsernregnskap

Morselskapet sitt navn

Forretningskontor for morselskapet

Begrunnelse for at datterselskap er utelatt fra konsolideringen

Samlet beløp - tilknyttet selskap Årets Fjorårets

Samlet beløp - foretak i samme konsern Årets Fjorårets

Samlet beløp - foretak i samme konsern Årets Fjorårets

Samlet beløp - felles kontrollert virksomhet Årets Fjorårets

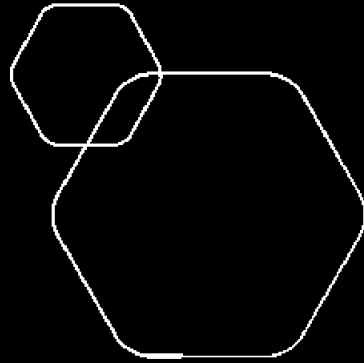
Pantstillelse Beløp

Beholdning av egne aksjer Antall Pålydende Andel av aksjek.



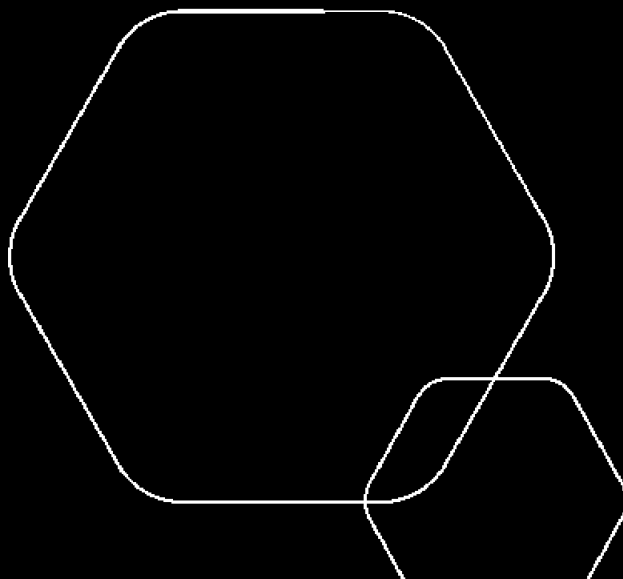
BankID Signing
Ottar Jahn Klingan
2025-04-08

BankID Signing
Lil-May Klingan
2025-04-24



Årsregnskap 2024

Narvik Maskin Og Liftutleie AS



Org.nr.: 912 295 508



Resultatregnskap			
Narvik Maskin Og Liftutleie AS			
Driftsinntekter og driftskostnader	Note	2024	2023
Salgsinntekt		9 374 721	12 334 190
Annen driftsinntekt		511 881	1 169 233
Sum driftsinntekter		<u>9 886 601</u>	<u>13 503 424</u>
Varekostnad		657 233	2 561 130
Lønnskostnad	1	3 121 580	3 478 632
Avskrivning av driftsmidler	2	846 903	718 400
Annen driftskostnad	3	5 636 469	4 919 666
Sum driftskostnader		<u>10 262 186</u>	<u>11 677 827</u>
Driftsresultat		<u>-375 585</u>	<u>1 825 596</u>
Finansinntekter og finanskostnader			
Renteinntekt fra foretak i samme konsern	3	18 337	4 327
Annen renteinntekt		31 023	17 326
Annen rentekostnad		143 617	117 623
Resultat av finansposter		<u>-94 257</u>	<u>-95 971</u>
Resultat før skattekostnad		-469 841	1 729 626
Skattekostnad på resultat	4	-100 149	384 288
Resultat		<u>-369 692</u>	<u>1 345 338</u>
Årsresultat	5	<u>-369 692</u>	<u>1 345 338</u>
Overføringer			
Avsatt til annen egenkapital		0	1 345 338
Overført fra annen egenkapital		369 692	0
Sum overføringer		<u>-369 692</u>	<u>1 345 338</u>



Balanse			
Narvik Maskin Og Liftutleie AS			
Eiendeler	Note	2024	2023
Anleggsmidler			
Immaterielle eiendeler			
Varige driftsmidler			
Maskiner og anlegg		4 625 333	4 466 838
Driftsløsøre, inventar o.a. utstyr		517 137	651 745
Sum varige driftsmidler	2, 6	<u>5 142 470</u>	<u>5 118 583</u>
Finansielle anleggsmidler			
Andre langsiktige fordringer		1 023 234	1 266 834
Sum finansielle anleggsmidler		<u>1 023 234</u>	<u>1 266 834</u>
Sum anleggsmidler		<u>6 165 704</u>	<u>6 385 417</u>
Omløpsmidler			
Fordringer			
Kundefordringer	6	967 143	1 212 404
Andre kortsiktige fordringer		1 044 168	502 783
Sum fordringer		<u>2 011 311</u>	<u>1 715 188</u>
Bankinnskudd, kontanter o.l.	7	96 186	483 422
Sum omløpsmidler		<u>2 107 496</u>	<u>2 198 609</u>
Sum eiendeler		<u>8 273 201</u>	<u>8 584 026</u>



Balanse			
Narvik Maskin Og Liftutleie AS			
	Note	2024	2023
Egenkapital og gjeld			
Innskutt egenkapital			
Aksjekapital		100 000	100 000
Overkurs		1 230 000	1 230 000
Annen innskutt egenkapital		177 689	61 125
Sum innskutt egenkapital		<u>1 507 689</u>	<u>1 391 125</u>
Opptjent egenkapital			
Annen egenkapital		3 971 074	4 340 766
Sum opptjent egenkapital		<u>3 971 074</u>	<u>4 340 766</u>
Sum egenkapital	5	<u>5 478 763</u>	<u>5 731 891</u>
Gjeld			
Utsatt skatt	4	281 273	348 545
Sum avsetning for forpliktelser		<u>281 273</u>	<u>348 545</u>
Annen langsiktig gjeld			
Gjeld til kredittinstitusjoner	6	1 049 992	1 429 163
Sum annen langsiktig gjeld		<u>1 049 992</u>	<u>1 429 163</u>
Kortsiktig gjeld			
Gjeld til kredittinstitusjoner	6	715 620	0
Leverandørgjeld		257 058	423 272
Betalbar skatt	4	0	68 439
Skyldig offentlige avgifter		179 361	153 977
Annen kortsiktig gjeld	3	311 134	428 738
Sum kortsiktig gjeld		<u>1 463 172</u>	<u>1 074 426</u>
Sum gjeld		<u>2 794 437</u>	<u>2 852 135</u>
Sum egenkapital og gjeld		<u>8 273 201</u>	<u>8 584 026</u>
Narvik, 07.04.2025			
<hr/> Ottar Jahn Klingan Styrets leder/daglig leder		<hr/> Lill-May Klingan styremedlem	
Narvik Maskin Og Liftutleie AS			Side 4



Noter

Narvik Maskin Og Liftutleie AS

Regnskapsprinsipper

Årsregnskapet er satt opp i samsvar med regnskapsloven og NRS 8 - God regnskapsskikk for små foretak.

Driftsinntekter

Inntektsføring ved salg av varer skjer på leveringstidspunktet. Tjenester inntektsføres etter hvert som de leveres.

Skatt

Skattekostnaden i resultatregnskapet omfatter både periodens betalbare skatt og endring i utsatt skatt. Utsatt skatt er beregnet med 22 % på grunnlag av de midlertidige forskjeller som eksisterer mellom regnskapsmessige og skattemessige verdier, samt ligningsmessig underskudd til fremføring ved utgangen av regnskapsåret. Skatteøkende og skattereduserende midlertidige forskjeller som reverserer eller kan reverseres i samme periode er utlignet og nettoført.

Klassifisering og vurdering av anleggsmidler

Anleggsmidler omfatter eiendeler bestemt til varig eie og bruk. Anleggsmidler er vurdert til anskaffelseskost. Varige driftsmidler balanseføres og avskrives over driftsmidlets økonomiske levetid. Avskrivningsperioden for fast eiendom anskaffet etter 2009 er dekomponert i en del som gjelder råbygget og en del som gjelder faste tekniske installasjoner. Varige driftsmidler nedskrives til gjenvinnbart beløp ved verdifall som forventes ikke å være forbigående. Gjenvinnbart beløp er det høyeste av netto salgsverdi og verdi i bruk. Verdi i bruk er nåverdi av fremtidige kontantstrømmer knyttet til eiendelen. Nedskrivningen reverseres når grunnlaget for nedskrivningen ikke lenger er til stede.

Klassifisering og vurdering av omløpsmidler

Omløpsmidler og kortsiktig gjeld omfatter normalt poster som forfaller til betaling innen ett år etter balansedagen, samt poster som knytter seg til varekretsløpet. Omløpsmidler vurderes til laveste verdi av anskaffelseskost og virkelig verdi.

Fordringer

Kundefordringer og andre fordringer oppføres til pålydende etter fradrag for avsetning til forventet tap. Avsetning til tap gjøres på grunnlag av en individuell vurdering av de enkelte fordringene.

Note 1 Lønnskostnader

Lønnskostnader	2024	2023
Lønninger	2 810 860	3 188 551
Arbeidsgiveravgift	152 266	168 003
Pensjonskostnader	100 783	73 662
Andre ytelser	57 671	48 416
Sum	3 121 580	3 478 632

Selskapet har i 2024 sysselsatt 5 årsverk.



Noter

Narvik Maskin Og Liftutleie AS

Note 2 Anleggsmidler

	Maskiner og anlegg	Driftsløsøre, inventar ol.	Sum
Anskaffelseskost pr. 01.01.24	8 939 604	869 743	9 809 346
+ Tilgang kjøpte driftsmidler	1 048 977		1 048 977
- Avgang i året	357 000		357 000
= Anskaffelseskost 31.12.24	9 631 580	869 743	10 501 323
Akkumulerte avskrivninger 31.12.24	4 871 783	487 070	5 358 853
= Bokført verdi 31.12.24	4 759 797	382 673	5 142 470
Årets ordinære avskrivninger	744 212	102 691	846 903
Økonomisk levetid	3-15 år	3-8 år	

Note 3 Mellomværende med nærstående og selskap i samme konsern

	2024	2023
Fordringer		
Fordring Aurora Gruppen AS	622 664	204 327
Sum	622 664	204 327
Gjeld		
Lån fra Aurora Havnegata 21 AS	0	11 138
Sum	0	11 138

Mellomværende er renteberegnet i 2024. Selskapet leier lokaler av søsterselskap. Kostnadsført leie utgjør i 2024 kr 483 034. Tilsvarende tall for 2023 var kr 456 614.



Noter

Narvik Maskin Og Liftutleie AS

Note 4 Skatt

Årets skattekostnad	2024	2023
Resultatført skatt på ordinært resultat:		
Betalbar skatt	0	68 439
Endring i utsatt skatt	-100 149	315 849
Skattekostnad ordinært resultat	-100 149	384 288

Skattepliktig inntekt:		
Resultat før skatt	-469 841	1 729 626
Permanente forskjeller	14 621	17 139
Endring i midlertidige forskjeller	-402 825	-1 378 373
Mottatt konsernbidrag	149 441	0
Anvendelse av fremførbart underskudd	0	-57 304
Skattepliktig inntekt	-708 604	311 088

Betalbar skatt i balansen:		
Betalbar skatt på årets resultat	-32 877	68 439
Betalbar skatt på mottatt konsernbidrag	32 877	0
Sum betalbar skatt i balansen	0	68 439

Skatteeffekten av midlertidige forskjeller og underskudd til fremføring som har gitt opphav til utsatt skatt og utsatte skattefordeler, spesifisert på typer av midlertidige forskjeller

	2024	2023	Endring
Varige driftsmidler	1 973 920	1 580 105	-393 815
Fordringer	13 199	4 189	-9 009
Sum	1 987 119	1 584 294	-402 825

Akkumulert fremførbart underskudd	-708 604	0	708 604
Grunnlag for utsatt skatt	1 278 515	1 584 294	305 780

Utsatt skatt (22 %)	281 273	348 545	67 271
----------------------------	----------------	----------------	---------------



Noter

Narvik Maskin Og Løftutleie AS

Note 5 Egenkapital

	Aksjekapital	Annen innskutt EK	Overkurs	Annen egenkapital	Sum egenkapital
Egenkapital Pr. 01.01.2024	100 000	61 125	1 230 000	4 340 766	5 731 891
Årets resultat				-369 692	-369 692
Mottatt konsernbidrag		116 564		0	116 564
Pr. 31.12.2024	100 000	177 689	1 230 000	3 971 074	5 478 763

Note 6 Gjeld og pantstillelser

	31.12.2024	31.12.2023
Pantsikret gjeld, pantstillelser		
Langsiktig gjeld til kredittinstitusjoner	1 049 992	1 429 163
Kassakreditt	715 620	0
Sum	1 765 612	1 429 163

Regnskapsført verdi av pantsikrede eiendeler

Driftstilbehør	5 142 470	5 118 583
Kundefordringer	967 143	1 212 404
Sum	5 142 470	6 330 987

Selskapet har ikke gjeld som forfaller etter 5 år.

Note 7 Bankinnskudd

Innestående midler på skattetrekkkonto (bundne midler) er på kr. 94 575.



Hålogaland Revisjon



Hålogaland Revisjon AS

Dronningensgate 33
8514 Narvik
narvik@halogalandrevisjon.no
+47 76 96 55 55
Org.nr: 934 147 014

Til generalforsamlingen i
Narvik Maskin og Liftutleie AS

OPPDRAKSANSVARLIGE REVISORER
Statsautoriserte revisorer:
Tore Aleksander Hanssen,
Mikael Falch Hope og Steinar Finstad.
Medlemmer av Den Norske Revisorforening

REVISORS BERETNING

Uttalelse om revisjonen av årsregnskapet

Konklusjon

Vi har revidert årsregnskapet for *Narvik Maskin og Liftutleie AS* som viser et underskudd på kr 369 692,-. Årsregnskapet består av balanse per 31. desember 2024, resultatregnskap for regnskapsåret avsluttet per denne datoen og noter til årsregnskapet, herunder vesentlige opplysninger om regnskapsprinsipper.

Etter vår mening oppfylder årsregnskapet gjeldende lovkrav og gir et rettviseende bilde av selskapets finansielle stilling per 31. desember 2024, og av dets resultater for regnskapsåret avsluttet per denne datoen i samsvar med regnskapslovens regler og god regnskapsskikk i Norge.

Grunnlag for konklusjonen

Vi har gjennomført revisjonen i samsvar med International Standards on Auditing (ISA-ene). Våre oppgaver og plikter i henhold til disse standardene er beskrevet nedenfor under Revisors oppgaver og plikter ved revisjonen av årsregnskapet. Vi er uavhengige av selskapet i samsvar med kravene i relevante lover og forskrifter i Norge og International Code of Ethics for Professional Accountants (inkludert internasjonale uavhengighetsstandarder) utstedt av International Ethics Standards Board for Accountants (IESBA-reglene), og vi har overholdt våre øvrige etiske forpliktelser i samsvar med disse kravene. Innhentet revisjonsbevis er etter vår vurdering tilstrekkelig og hensiktsmessig som grunnlag for vår konklusjon.

Styrets og daglig leders ansvar for årsregnskapet

Styret og daglig leder (ledelsen) er ansvarlig for å utarbeide årsregnskapet og for at det gir et rettviseende bilde i samsvar med regnskapslovens regler og god regnskapsskikk i Norge. Ledelsen er også ansvarlig for slik intern kontroll som den finner nødvendig for å kunne utarbeide et årsregnskap som ikke inneholder vesentlig feilinformasjon, verken som følge av misligheter eller utilsiktede feil.

Ved utarbeidelsen av årsregnskapet må ledelsen ta standpunkt til selskapets evne til fortsatt drift og opplyse om forhold av betydning for fortsatt drift. Forutsetningen om fortsatt drift skal legges til grunn for årsregnskapet så lenge det ikke er sannsynlig at virksomheten vil bli avvirket.



Hålogaland
Revisjon

=

Revisors oppgaver og plikter ved revisjonen av årsregnskapet

Vårt mål er å oppnå betryggende sikkerhet for at årsregnskapet som helhet ikke inneholder vesentlig feilinformasjon, verken som følge av misligheter eller utilsiktede feil, og å avgi en revisjonsberetning som inneholder vår konklusjon. Betryggende sikkerhet er en høy grad av sikkerhet, men ingen garanti for at en revisjon utført i samsvar med ISA-ene, alltid vil avdekke vesentlig feilinformasjon. Feilinformasjon kan oppstå som følge av misligheter eller utilsiktede feil. Feilinformasjon er å anse som vesentlig dersom den enkeltvis eller samlet med rimelighet kan forventes å påvirke de økonomiske beslutningene som brukerne foretar på grunnlag av årsregnskapet.

For videre beskrivelse av revisors oppgaver og plikter vises det til <https://revisorforeningen.no/revisjonsberetninger>.

Narvik, 24. april 2025

Hålogaland Revisjon AS

Mikael Falch Hope

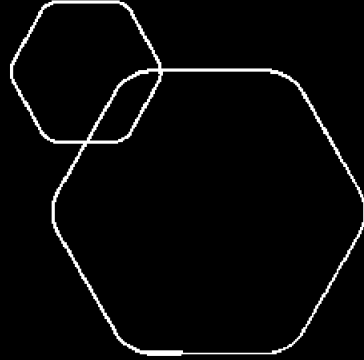
Statsautorisert revisor

elektronisk signert

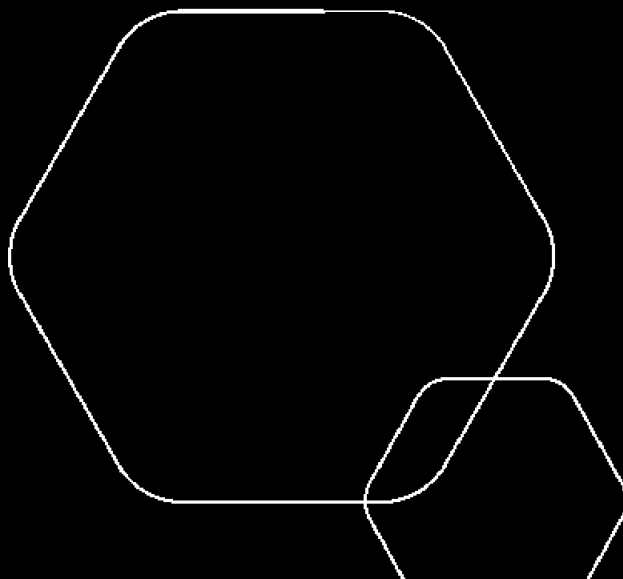


BankID Signing
Ottar Jahn Klingan
2025-04-08

BankID Signing
Lil-May Klingan
2025-04-24



Årsregnskap 2024
Narvik Maskin Og Liftutleie AS



Org.nr.: 912 295 508



Resultatregnskap			
Narvik Maskin Og Liftutleie AS			
Driftsinntekter og driftskostnader	Note	2024	2023
Salgsinntekt		9 374 721	12 334 190
Annen driftsinntekt		511 881	1 169 233
Sum driftsinntekter		<u>9 886 601</u>	<u>13 503 424</u>
Varekostnad		657 233	2 561 130
Lønnskostnad	1	3 121 580	3 478 632
Avskrivning av driftsmidler	2	846 903	718 400
Annen driftskostnad	3	5 636 469	4 919 666
Sum driftskostnader		<u>10 262 186</u>	<u>11 677 827</u>
Driftsresultat		<u>-375 585</u>	<u>1 825 596</u>
Finansinntekter og finanskostnader			
Renteinntekt fra foretak i samme konsern	3	18 337	4 327
Annen renteinntekt		31 023	17 326
Annen rentekostnad		143 617	117 623
Resultat av finansposter		<u>-94 257</u>	<u>-95 971</u>
Resultat før skattekostnad		-469 841	1 729 626
Skattekostnad på resultat	4	-100 149	384 288
Resultat		<u>-369 692</u>	<u>1 345 338</u>
Årsresultat	5	<u>-369 692</u>	<u>1 345 338</u>
Overføringer			
Avsatt til annen egenkapital		0	1 345 338
Overført fra annen egenkapital		369 692	0
Sum overføringer		<u>-369 692</u>	<u>1 345 338</u>



Balanse			
Narvik Maskin Og Liftutleie AS			
Eiendeler	Note	2024	2023
Anleggsmidler			
Immaterielle eiendeler			
Varige driftsmidler			
Maskiner og anlegg		4 625 333	4 466 838
Driftsløsøre, inventar o.a. utstyr		517 137	651 745
Sum varige driftsmidler	2, 6	<u>5 142 470</u>	<u>5 118 583</u>
Finansielle anleggsmidler			
Andre langsiktige fordringer		1 023 234	1 266 834
Sum finansielle anleggsmidler		<u>1 023 234</u>	<u>1 266 834</u>
Sum anleggsmidler		<u>6 165 704</u>	<u>6 385 417</u>
Omløpsmidler			
Fordringer			
Kundefordringer	6	967 143	1 212 404
Andre kortsiktige fordringer		1 044 168	502 783
Sum fordringer		<u>2 011 311</u>	<u>1 715 188</u>
Bankinnskudd, kontanter o.l.	7	96 186	483 422
Sum omløpsmidler		<u>2 107 496</u>	<u>2 198 609</u>
Sum eiendeler		<u>8 273 201</u>	<u>8 584 026</u>

**Balanse****Narvik Maskin Og Liftutleie AS**

Egenkapital og gjeld	Note	2024	2023
Innskutt egenkapital			
Aksjekapital		100 000	100 000
Overkurs		1 230 000	1 230 000
Annen innskutt egenkapital		177 689	61 125
Sum innskutt egenkapital		<u>1 507 689</u>	<u>1 391 125</u>
Opptjent egenkapital			
Annen egenkapital		3 971 074	4 340 766
Sum opptjent egenkapital		<u>3 971 074</u>	<u>4 340 766</u>
Sum egenkapital	5	<u>5 478 763</u>	<u>5 731 891</u>
Gjeld			
Utsatt skatt	4	281 273	348 545
Sum avsetning for forpliktelser		<u>281 273</u>	<u>348 545</u>
Annen langsiktig gjeld			
Gjeld til kredittinstitusjoner	6	1 049 992	1 429 163
Sum annen langsiktig gjeld		<u>1 049 992</u>	<u>1 429 163</u>
Kortsiktig gjeld			
Gjeld til kredittinstitusjoner	6	715 620	0
Leverandørgjeld		257 058	423 272
Betalbar skatt	4	0	68 439
Skyldig offentlige avgifter		179 361	153 977
Annen kortsiktig gjeld	3	311 134	428 738
Sum kortsiktig gjeld		<u>1 463 172</u>	<u>1 074 426</u>
Sum gjeld		<u>2 794 437</u>	<u>2 852 135</u>
Sum egenkapital og gjeld		<u>8 273 201</u>	<u>8 584 026</u>

Narvik, 07.04.2025

Ottar Jahn Klingan
Styrets leder/daglig leder

Lill-May Klingan
styremedlem



Noter

Narvik Maskin Og Liftutleie AS

Regnskapsprinsipper

Årsregnskapet er satt opp i samsvar med regnskapsloven og NRS 8 - God regnskapsskikk for små foretak.

Driftsinntekter

Inntektsføring ved salg av varer skjer på leveringstidspunktet. Tjenester inntektsføres etter hvert som de leveres.

Skatt

Skattekostnaden i resultatregnskapet omfatter både periodens betalbare skatt og endring i utsatt skatt. Utsatt skatt er beregnet med 22 % på grunnlag av de midlertidige forskjeller som eksisterer mellom regnskapsmessige og skattemessige verdier, samt ligningsmessig underskudd til fremføring ved utgangen av regnskapsåret. Skatteøkende og skattereduserende midlertidige forskjeller som reverserer eller kan reverseres i samme periode er utlignet og nettoført.

Klassifisering og vurdering av anleggsmidler

Anleggsmidler omfatter eiendeler bestemt til varig eie og bruk. Anleggsmidler er vurdert til anskaffelseskost. Varige driftsmidler balanseføres og avskrives over driftsmidlets økonomiske levetid. Avskrivningsperioden for fast eiendom anskaffet etter 2009 er dekomponert i en del som gjelder råbygget og en del som gjelder faste tekniske installasjoner. Varige driftsmidler nedskrives til gjenvinnbart beløp ved verdifall som forventes ikke å være forbigående. Gjenvinnbart beløp er det høyeste av netto salgsverdi og verdi i bruk. Verdi i bruk er nåverdi av fremtidige kontantstrømmer knyttet til eiendelen. Nedskrivningen reverseres når grunnlaget for nedskrivningen ikke lenger er til stede.

Klassifisering og vurdering av omløpsmidler

Omløpsmidler og kortsiktig gjeld omfatter normalt poster som forfaller til betaling innen ett år etter balansedagen, samt poster som knytter seg til varekretsløpet. Omløpsmidler vurderes til laveste verdi av anskaffelseskost og virkelig verdi.

Fordringer

Kundefordringer og andre fordringer oppføres til pålydende etter fradrag for avsetning til forventet tap. Avsetning til tap gjøres på grunnlag av en individuell vurdering av de enkelte fordringene.

Note 1 Lønnskostnader

Lønnskostnader	2024	2023
Lønninger	2 810 860	3 188 551
Arbeidsgiveravgift	152 266	168 003
Pensjonskostnader	100 783	73 662
Andre ytelser	57 671	48 416
Sum	3 121 580	3 478 632

Selskapet har i 2024 sysselsatt 5 årsverk.



Noter

Narvik Maskin Og Liftutleie AS

Note 2 Anleggsmidler

	Maskiner og anlegg	Driftsløsøre, inventar ol.	Sum
Anskaffelseskost pr. 01.01.24	8 939 604	869 743	9 809 346
+ Tilgang kjøpte driftsmidler	1 048 977		1 048 977
- Avgang i året	357 000		357 000
= Anskaffelseskost 31.12.24	9 631 580	869 743	10 501 323
Akkumulerte avskrivninger 31.12.24	4 871 783	487 070	5 358 853
= Bokført verdi 31.12.24	4 759 797	382 673	5 142 470
Årets ordinære avskrivninger	744 212	102 691	846 903
Økonomisk levetid	3-15 år	3-8 år	

Note 3 Mellomværende med nærstående og selskap i samme konsern

	2024	2023
Fordringer		
Fordring Aurora Gruppen AS	622 664	204 327
Sum	622 664	204 327
Gjeld		
Lån fra Aurora Havnegata 21 AS	0	11 138
Sum	0	11 138

Mellomværende er renteberegnet i 2024. Selskapet leier lokaler av søsterselskap. Kostnadsført leie utgjør i 2024 kr 483 034. Tilsvarende tall for 2023 var kr 456 614.



Noter

Narvik Maskin Og Liftutleie AS

Note 4 Skatt

Årets skattekostnad	2024	2023
Resultatført skatt på ordinært resultat:		
Betalbar skatt	0	68 439
Endring i utsatt skatt	-100 149	315 849
Skattekostnad ordinært resultat	-100 149	384 288

Skattepliktig inntekt:		
Resultat før skatt	-469 841	1 729 626
Permanente forskjeller	14 621	17 139
Endring i midlertidige forskjeller	-402 825	-1 378 373
Mottatt konsernbidrag	149 441	0
Anvendelse av fremførbart underskudd	0	-57 304
Skattepliktig inntekt	-708 604	311 088

Betalbar skatt i balansen:		
Betalbar skatt på årets resultat	-32 877	68 439
Betalbar skatt på mottatt konsernbidrag	32 877	0
Sum betalbar skatt i balansen	0	68 439

Skatteeffekten av midlertidige forskjeller og underskudd til fremføring som har gitt opphav til utsatt skatt og utsatte skattefordeler, spesifisert på typer av midlertidige forskjeller

	2024	2023	Endring
Varige driftsmidler	1 973 920	1 580 105	-393 815
Fordringer	13 199	4 189	-9 009
Sum	1 987 119	1 584 294	-402 825

Akkumulert fremførbart underskudd	-708 604	0	708 604
Grunnlag for utsatt skatt	1 278 515	1 584 294	305 780

Utsatt skatt (22 %)	281 273	348 545	67 271
----------------------------	----------------	----------------	---------------



Noter

Narvik Maskin Og Liftutleie AS

Note 5 Egenkapital

	Aksjekapital	Annen innskutt EK	Overkurs	Annen egenkapital	Sum egenkapital
Egenkapital Pr. 01.01.2024	100 000	61 125	1 230 000	4 340 766	5 731 891
Årets resultat				-369 692	-369 692
Mottatt konsernbidrag		116 564		0	116 564
Pr. 31.12.2024	100 000	177 689	1 230 000	3 971 074	5 478 763

Note 6 Gjeld og pantstillelser

	31.12.2024	31.12.2023
Pantsikret gjeld, pantstillelser		
Langsiktig gjeld til kredittinstitusjoner	1 049 992	1 429 163
Kassakreditt	715 620	0
Sum	1 765 612	1 429 163

Regnskapsført verdi av pantsikrede eiendeler

Driftstilbehør	5 142 470	5 118 583
Kundefordringer	967 143	1 212 404
Sum	5 142 470	6 330 987

Selskapet har ikke gjeld som forfaller etter 5 år.

Note 7 Bankinnskudd

Innestående midler på skattetrekkkonto (bundne midler) er på kr. 94 575.