



ÅRSREGNSKAPET FOR REGNSKAPSÅRET 2023 - GENERELL INFORMASJON

Enheten

Organisasjonsnummer: 925 796 794
Organisasjonsform: Aksjeselskap
Foretaksnavn: VESTRE PRODUKSJON AS
Forretningsadresse: Gaustadvegen 140
2240 MAGNOR

Regnskapsår

Årsregnskapets periode: 01.01.2023 - 31.12.2023

Konsern

Morselskap i konsern: Nei

Regnskapsregler

Regler for små foretak benyttet: Ja
Benyttet ved utarbeidelsen av årsregnskapet til selskapet: Regnskapslovens alminnelige regler

Årsregnskapet fastsatt av kompetent organ

Bekreftet av representant for selskapet: Bjørn Cato Fjellstad
Dato for fastsettelse av årsregnskapet: 18.06.2024

Grunnlag for avgivelse

År 2023: Årsregnskapet er elektronisk innlevert
År 2022: Tall er hentet fra elektronisk innlevert årsregnskap fra 2023

Det er ikke krav til at årsregnskapet m.v. som sendes til Regnskapsregisteret er undertegnet. Kontrollen på at dette er utført ligger hos revisor/enhetens øverste organ. Sikkerheten ivaretas ved at innsender har rolle/rettighet for innsending av årsregnskapet via Altinn, og ved at det bekreftes at årsregnskapet er fastsatt av kompetent organ.

Brønnøysundregistrene, 10.07.2025



Resultatregnskap

| Beløp i: NOK | Note | 2023 | 2022 |
|---|------|--------------------|--------------------|
| RESULTATREGNSKAP | | | |
| Inntekter | | | |
| Salgsinntekt | 1, 2 | 269 211 290 | 161 988 255 |
| Annen driftsinntekt | 2 | 3 970 796 | |
| Sum inntekter | | 273 182 086 | 161 988 255 |
| Kostnader | | | |
| Varekostnad | 2, 3 | 164 249 335 | 134 834 867 |
| Lønnskostnad | 4 | 31 911 265 | 16 410 449 |
| Avskrivning av driftsmidler og immaterielle eiendeler | 5 | 4 907 517 | 3 253 936 |
| Annen driftskostnad | 2, 4 | 31 272 395 | 29 741 630 |
| Sum kostnader | | 232 340 511 | 184 240 882 |
| Driftsresultat | | 40 841 575 | -22 252 627 |
| Finansinntekter og finanskostnader | | | |
| Annen renteinntekt | 2 | 300 958 | 57 |
| Annen finansinntekt | | 12 131 185 | 894 943 |
| Sum finansinntekter | | 12 432 142 | 895 000 |
| Rentekostnad til foretak i samme konsern | | | 1 567 479 |
| Annen rentekostnad | 2 | 7 261 864 | 2 539 578 |
| Annen finanskostnad | | 8 422 173 | 2 044 715 |
| Sum finanskostnader | | 15 684 037 | 6 151 772 |
| Netto finans | | -3 251 894 | -5 256 772 |
| Ordinært resultat før skattekostnad | | 37 589 680 | -27 509 399 |
| Skattekostnad på resultat | 6 | 9 163 526 | -6 046 467 |
| Ordinært resultat etter skattekostnad | | 28 426 154 | -21 462 932 |
| Årsresultat | | 28 426 154 | -21 462 932 |
| Årsresultat etter minoritetsinteresser | | 28 426 154 | -21 462 932 |
| Totalresultat | | 28 426 154 | -21 462 932 |



Resultatregnskap

| Beløp i: NOK | Note | 2023 | 2022 |
|--|------|-------------------|--------------------|
| Overføringer og disponeringer | | | |
| Konsernbidrag | | 5 324 988 | |
| Udekket tap | | 9 649 342 | -21 462 932 |
| Avsatt til annen egenkapital | | 13 451 824 | |
| Sum overføringer og disponeringer | | 28 426 154 | -21 462 932 |



Balanse

| Beløp i: NOK | Note | 2023 | 2022 |
|--|------|--------------------|--------------------|
| BALANSE - EIENDELER | | | |
| Anleggsmidler | | | |
| Immaterielle eiendeler | | | |
| Konsesjoner, patenter o.l. | 5 | 321 980 | 219 763 |
| Utsatt skattefordel | 6 | | 2 714 429 |
| Sum immaterielle eiendeler | | 321 980 | 2 934 192 |
| Varige driftsmidler | | | |
| Tomter, bygninger o.a. fast eiendom | 5 | | |
| Maskiner og anlegg | 5 | 56 650 951 | 59 245 657 |
| Driftsløsøre, inventar o.a. utstyr | 5 | 1 536 532 | 1 870 420 |
| Sum varige driftsmidler | | 58 187 482 | 61 116 077 |
| Sum anleggsmidler | | 58 509 462 | 64 050 270 |
| Omløpsmidler | | | |
| Varer | | | |
| Lager av varer og annen beholdning | 3 | 21 473 053 | 17 429 488 |
| Sum varer | | 21 473 053 | 17 429 488 |
| Fordringer | | | |
| Kundefordringer | 7 | | 74 995 |
| Kundefordringer på selskap i samme konsern | | 39 491 409 | 30 829 109 |
| Andre kortsiktige fordringer | | 765 977 | 3 364 313 |
| Konsernfordringer | 7 | 28 788 419 | 15 114 132 |
| Sum fordringer | | 69 045 804 | 49 382 549 |
| Bankinnskudd, kontanter og lignende | | | |
| Bankinnskudd, kontanter o.l. | 8 | 561 471 | 357 808 |
| Sum bankinnskudd, kontanter og lignende | | 561 471 | 357 808 |
| Sum omløpsmidler | | 91 080 328 | 67 169 845 |
| SUM EIENDELER | | 149 589 790 | 131 220 115 |



Balanse

| Beløp i: NOK | Note | 2023 | 2022 |
|--|------|--------------------|--------------------|
| BALANSE - EGENKAPITAL OG GJELD | | | |
| Egenkapital | | | |
| Innskutt egenkapital | | | |
| Aksjekapital | 9 | 30 000 | 30 000 |
| Sum innskutt egenkapital | 10 | 30 000 | 30 000 |
| Opptjent egenkapital | | | |
| Annen egenkapital | 10 | 13 451 842 | |
| Udisponert resultat | | | |
| Udekket tap | 10 | | 9 649 324 |
| Sum opptjent egenkapital | | 13 451 842 | -9 649 324 |
| Sum egenkapital | | 13 481 842 | -9 619 324 |
| Gjeld | | | |
| Langsiktig gjeld | | | |
| Utsatt skatt | 6 | 4 869 543 | |
| Sum avsetninger for forpliktelser | | 4 869 543 | |
| Annen langsiktig gjeld | | | |
| Konvertible lån | 11 | | |
| Obligasjonslån | 11 | | |
| Gjeld til kredittinstitusjoner | 11 | | |
| Langsiktig konserngjeld | 7 | 41 758 158 | 40 106 250 |
| Øvrig langsiktig gjeld | 11 | | |
| Sum annen langsiktig gjeld | 11 | 41 758 158 | 40 106 250 |
| Sum langsiktig gjeld | | 46 627 701 | 40 106 250 |
| Kortsiktig gjeld | | | |
| Leverandørgjeld | 7 | 13 256 155 | 19 936 617 |
| Betalbar skatt | 6 | 77 634 | |
| Skyldig offentlige avgifter | | 1 526 410 | 816 230 |
| Kortsiktig konserngjeld | 7 | 65 235 801 | 76 086 755 |
| Annen kortsiktig gjeld | | 9 384 247 | 3 893 586 |
| Sum kortsiktig gjeld | | 89 480 247 | 100 733 188 |
| Sum gjeld | | 136 107 948 | 140 839 438 |



Balanse

| Beløp i: NOK | Note | 2023 | 2022 |
|---------------------------------|-------------|--------------------|--------------------|
| SUM EGENKAPITAL OG GJELD | | 149 589 790 | 131 220 115 |



Brønnøysundregistrene

ÅRSREGNSKAP FOR REGNSKAPSÅRET 2023 - GENERELL INFORMASJON

Journalnummer: 2024 536277

Enheten

Organisasjonsnummer: 925 796 794
Organisasjonsform: Aksjeselskap
Foretaksnavn: VESTRE PRODUKSJON AS
Forretningsadresse: Gaustadvegen 140
2240 MAGNOR

Regnskapsår

Årsregnskapets periode: 01.01.2023 - 31.12.2023

Konsern

Morselskap i konsern: Nei

Regnskapsregler

Regler for små foretak benyttet: Ja
Benyttet ved utarbeidelsen av
årsregnskapet til selskapet: Regnskapslovens alminnelige regler

Årsregnskapet fastsatt av kompetent organ

Bekreftet av representant for selskapet: Bjørn Cato Fjellstad
Dato for fastsettelse av årsregnskapet: 18.06.2024

Revisjon

Ekstern autorisert regnskapsfører har i løpet av regnskapsåret bistått ved den løpende regnskapsføringen eller utført andre tjenester for selskapet enn å utarbeide årsregnskapet: Ja

Grunnlag for avgivelse

År 2023: Årsregnskap er elektronisk innlevert.
År 2022: Tall er hentet fra elektronisk innlevert årsregnskap fra 2023.

Det er ikke krav til at årsregnskapet m.v. som sendes til Regnskapsregisteret er undertegnet. Kontrollen på at dette er utført ligger hos revisor/enhetens øverste organ. Sikkerheten ivaretas ved at innsender har rolle/rettighet for innsending av årsregnskapet via Altinn, og ved at det bekreftes at årsregnskapet er fastsatt av kompetent organ.

Brønnøysundregistrene, 27.06.2024



Organisasjonsnr: 925 796 794
VESTRE PRODUKSJON AS

RESULTATREGNSKAP

| Beløp i: NOK | Note | 2023 | 2022 |
|---|------|--------------------|--------------------|
| RESULTATREGNSKAP | | | |
| Inntekter | | | |
| Salgsinntekt | 1, 2 | 269 211 290 | 161 988 255 |
| Annen driftsinntekt | 2 | 3 970 796 | |
| Sum inntekter | | 273 182 086 | 161 988 255 |
| Kostnader | | | |
| Varekostnad | 2, 3 | 164 249 335 | 134 834 867 |
| Lønnskostnad | 4 | 31 911 265 | 16 410 449 |
| Avskrivning av driftsmidler og immaterielle eiendeler | 5 | 4 907 517 | 3 253 936 |
| Annen driftskostnad | 2, 4 | 31 272 395 | 29 741 630 |
| Sum kostnader | | 232 340 511 | 184 240 882 |
| Driftsresultat | | 40 841 575 | -22 252 627 |
| Finansinntekter og finanskostnader | | | |
| Annen renteinntekt | 2 | 300 958 | 57 |
| Annen finansinntekt | | 12 131 185 | 894 943 |
| Sum finansinntekter | | 12 432 142 | 895 000 |
| Rentekostnad til foretak i samme konsern | | | 1 567 479 |
| Annen rentekostnad | 2 | 7 261 864 | 2 539 578 |
| Annen finanskostnad | | 8 422 173 | 2 044 715 |
| Sum finanskostnader | | 15 684 037 | 6 151 772 |
| Netto finans | | -3 251 894 | -5 256 772 |
| Ordinært resultat før skattekostnad | | | |
| Skattekostnad på resultat | 6 | 9 163 526 | -6 046 467 |
| Ordinært resultat etter skattekostnad | | 28 426 154 | -21 462 932 |
| Årsresultat | | 28 426 154 | -21 462 932 |
| Årsresultat etter minoritetsinteresser | | 28 426 154 | -21 462 932 |
| Totalresultat | | 28 426 154 | -21 462 932 |
| Overføringer og disponeringer | | | |
| Konsernbidrag | | 5 324 988 | |
| Udekket tap | | 9 649 342 | -21 462 932 |
| Avsatt til annen egenkapital | | 13 451 824 | |



Sum overføringer og
disponeringer

28 426 154

-21 462 932



Organisasjonsnr: 925 796 794
VESTRE PRODUKSJON AS

BALANSE

| Beløp i: NOK | Note | 2023 | 2022 |
|--|------|--------------------|--------------------|
| BALANSE - EIENDELER | | | |
| Anleggsmidler | | | |
| Immaterielle eiendeler | | | |
| Konsesjoner, patenter o.l. | 5 | 321 980 | 219 763 |
| Utsatt skattefordel | 6 | | 2 714 429 |
| Sum immaterielle eiendeler | | 321 980 | 2 934 192 |
| Varige driftsmidler | | | |
| Tomter, bygninger o.a. fast eiendom | 5 | | |
| Maskiner og anlegg | 5 | 56 650 951 | 59 245 657 |
| Driftsløsøre, inventar o. a. utstyr | 5 | 1 536 532 | 1 870 420 |
| Sum varige driftsmidler | | 58 187 482 | 61 116 077 |
| Sum anleggsmidler | | 58 509 462 | 64 050 270 |
| Omløpsmidler | | | |
| Varer | | | |
| Lager av varer og annen beholdning | 3 | 21 473 053 | 17 429 488 |
| Sum varer | | 21 473 053 | 17 429 488 |
| Fordringer | | | |
| Kundefordringer | 7 | | 74 995 |
| Kundefordringer på selskap i samme konsern | | 39 491 409 | 30 829 109 |
| Andre kortsiktige fordringer | | 765 977 | 3 364 313 |
| Konsernfordringer | 7 | 28 788 419 | 15 114 132 |
| Sum fordringer | | 69 045 804 | 49 382 549 |
| Bankinnskudd, kontanter og lignende | | | |
| Bankinnskudd, kontanter o. l. | 8 | 561 471 | 357 808 |
| Sum bankinnskudd, kontanter og lignende | | 561 471 | 357 808 |
| Sum omløpsmidler | | 91 080 328 | 67 169 845 |
| SUM EIENDELER | | 149 589 790 | 131 220 115 |

BALANSE - EGENKAPITAL OG GJELD

Egenkapital
Innskutt egenkapital



| | | | |
|--|-----------|--------------------|--------------------|
| Aksjekapital | 9 | 30 000 | 30 000 |
| Sum innskutt egenkapital | 10 | 30 000 | 30 000 |
| Opptjent egenkapital | | | |
| Annen egenkapital | 10 | 13 451 842 | |
| Udisponert resultat | | | |
| Udekket tap | 10 | | 9 649 324 |
| Sum opptjent egenkapital | | 13 451 842 | -9 649 324 |
| Sum egenkapital | | 13 481 842 | -9 619 324 |
| Gjeld | | | |
| Langsiktig gjeld | | | |
| Utsatt skatt | 6 | 4 869 543 | |
| Sum avsetninger for forpliktelses | | 4 869 543 | |
| Annen langsiktig gjeld | | | |
| Konvertible lån | 11 | | |
| Obligasjonslån | 11 | | |
| Gjeld til kredittinstitusjoner | 11 | | |
| Langsiktig konserngjeld | 7 | 41 758 158 | 40 106 250 |
| Øvrig langsiktig gjeld | 11 | | |
| Sum annen langsiktig gjeld | 11 | 41 758 158 | 40 106 250 |
| Sum langsiktig gjeld | | 46 627 701 | 40 106 250 |
| Kortsiktig gjeld | | | |
| Leverandørgjeld | 7 | 13 256 155 | 19 936 617 |
| Betalbar skatt | 6 | 77 634 | |
| Skyldig offentlige avgifter | | 1 526 410 | 816 230 |
| Kortsiktig konserngjeld | 7 | 65 235 801 | 76 086 755 |
| Annen kortsiktig gjeld | | 9 384 247 | 3 893 586 |
| Sum kortsiktig gjeld | | 89 480 247 | 100 733 188 |
| Sum gjeld | | 136 107 948 | 140 839 438 |
| SUM EGENKAPITAL OG GJELD | | 149 589 790 | 131 220 115 |



Organisasjonsnr: 925 796 794
VESTRE PRODUKSJON AS

NOTEOPPLYSNINGER - SELSKAP - alle poster oppgitt i hele tall

Note

1

Antall årsverk i regnskapsåret
29.00

Sum Beløp

Balanseført verdi 31.12. Varige driftsmidler Immaterielle eiend.

Konsernregnskap

Morselskapet sitt navn

Forretningskontor for morselskapet

Begrunnelse for at datterselskap er utelatt fra konsolideringen

Samlet beløp - tilknyttet selskap Årets Fjorårets

Samlet beløp - foretak i samme konsern Årets Fjorårets

Samlet beløp - foretak i samme konsern Årets Fjorårets

Samlet beløp - felles kontrollert virksomhet Årets Fjorårets

Pantstillelse Beløp

Beholdning av egne aksjer Antall Pålydende Andel av aksjek.



Årsregnskap 2023 Vestre Produksjon AS

Organisasjonsnr: 925 796 794



vestre

ÅRSBERETNING VESTRE PRODUKSJON AS 2023

Virksomhetens art og hvor den drives

Vestre Produksjon AS er et selskap i Vestre konsernet som er ansvarlig for produksjon og levering av Vestre konsernets sosiale og bærekraftige bymøbler til selskapets salgsselskaper i Norge, Sverige, Tyskland, Storbritannia og USA.

Rettvisende oversikt over utvikling og resultat

Driftsinntektene for 2023 i selskapet ble kr 273,2 mill. – en økning på 68,6 % fra 2022 som da var på kr 162 mill.

Driften viser et overskudd i 2023 på kr 40,8 mill. mot et underskudd på kr 22,3 mill. i 2022.

Egenkapitalen i selskapet er økt fra kr -9,6 mill. i 2022 til kr 13,5 mill. i 2023. Dette gir en EK-andel i 2023 på 9 %, sammenliknet med en EK-andel i 2022 på -7,3 %.

Utviklingen i omsetning, driftsresultat og egenkapitalandel er bedre enn forventet. Styret mener at årsregnskapet gir et rettvisende bilde av selskapets eiendeler og gjeld, finansielle stilling og resultat.

Selskapets hadde på egen hånd en likviditetsbeholdning på kr 561 000 pr. 31.12.23. Dette samt at selskapet tar del av konsernets felles cash pool gjør at styret er tilfreds med selskapets likviditetsbeholdning. Det ansees dermed ikke være behov for å iverksette tiltak for å styrke egenkapitalen ytterligere.

Selskapets arbeidskapital er forbedret fra kr -33,6 mill. i 2022 til kr 1,6 mill. i 2023. Det er gjennom 2023 blitt arbeidet med prisingen mellom konsernselskapene hvilket gir svært positiv innvirkning. Sett i lys av utviklingen anser styret at arbeidskapitalen er tilfredsstillende.

Geopolitisk vurdering:

2023 har vært et år hvor prisene på innsatsfaktorer har kommet ned på et nivå noe under 2022 hvor det var ekstreme økninger i innsatsfaktorer, spesielt frakt og tre, grunnet krigen i Ukraina og pandemien. Økt salg og reduserte priser på innsatsfaktorene har gitt bedre bruttofortjeneste enn fjoråret. Dette har igjen ført til en bedre EBITDA og resultat

Kontantstrøm

Kontantstrøm fra operasjonelle aktiviteter i selskapet viste kr 18,3 mill i 2023. Dette viser en bedring på 94,6 mill fra 2022 da den var på kr - 76,3 mill. Netto kontantstrøm fra



vestre

investeringsaktiviteter i 2023 ble kr -2,1 mill., som er en nedgang siden 2022 da den var på kr 3,3 mill. Netto kontantstrøm fra finansieringsaktiviteter i 2023 er på kr -16,0 mill og i 2022 var den på kr 73,2 mill.

Frømtidig utvikling

Salgsutsiktene er gode, og konsernet er i positiv utvikling. Det arbeides kontinuerlig med å forberede konkurransekraft og frømtidig vekstevne.

Selv om veksten har vært betydelig de siste årene, anser ikke styret at det foreligger vesentlig risiko knyttet til produksjon. I forbindelse med etablering av fabrikk er det gjennomført store investeringer i produksjon i 2022. I 2023 har man fortsatt å investere i produksjonsutstyr samt økt fokus på effektivisering av produksjon og logistikk. Dette arbeidet fortsetter i 2024.

Sentrale risikoer og usikkerhetsfaktorer

Styret anser ikke at det foreligger ekstraordinære risikoer eller usikkerhetsfaktorer.

Finansiell risiko og driftsrisiko

Styret anser ikke at det foreligger ekstraordinær risiko. Økonomien i konsernet har en sunn utvikling og det arbeides kontinuerlig med effektivisering av produksjonsprosessen, samt at det i konsernet arbeides med videre ekspansjon som vil gi økt salg i eksportmarkedene, og dermed økt aktivitet i produksjonsselskapet.

Markedssituasjonen er god, og konsernet arbeider målrettet for videre fremgang. Styret anser ikke at det foreligger markedsrisiko utover den enhver tid gjeldende konkurransesituasjonen.

Siden selskapet er del av konsernets cash pool anser styret ikke at det foreligger likviditetsrisiko.

Selskapet håndterer forskjellige valutaer som følge av internasjonal ekspansjon. Styret anser ikke at det foreligger en finansiell risiko som ikke håndteres tilfredsstillende i dag.

Forsknings- og utviklingsaktiviteter

Konsernet har bygget verdens mest miljøvennlige møbelfabrikk, The Plus, på Magnor i Innlandet. Selskapet leier og bruker denne fabrikk for sin virksomhet. Det jobbes kontinuerlig med forskning- og utviklingsaktiviteter både for effektivisering, men også med fokus på bærekraftige materialer.

Fortsatt drift

Årsregnskapet for 2023 er satt opp under forutsetning av fortsatt drift. Det bekreftees herved at forutsetningen for fortsatt drift er til stede.



vestre

Arbeidsmiljø

Sykefraværet i selskapet var på totalt 360 dager i 2023, noe som utgjorde ca. 3,9 % av total arbeidstid. I konsernet i var sykefraværet på totalt 1187 dager i 2023, noe som utgjorde ca. 3,5 % av total arbeidstid. Dette er ned fra 5,8% i 2022 og styret anser dette som en god og tilfredsstillende utvikling, men vil fortsette arbeidet med å redusere antall sykedager.

Det har ikke forekommet eller blitt rapportert alvorlige arbeidsuhell eller ulykker i selskapet i løpet av året, som har resultert i store materielle skader eller alvorlige personskader.

Arbeidsmiljøet betraktes som godt, og det iverksettes løpende tiltak for forbedringer.

Likestilling

Selskapet har pr. utgangen av året 45 ansatte, av disse er 12 kvinner. Selskapets styre består av 6 medlemmer, hvorav 3 menn og 3 kvinner.

Likestillingsprinsippet følges i henhold til lov, således at det ikke skal forekomme forskjellsbehandling på bakgrunn av kjønn.

Ytre miljø

Selskapets virksomhet medfører ingen spesiell forurensing som kan være til skade for det ytre miljø. Konsernets selskaper er miljøsertifiserte og kompenserer for sine utslipp av klimagasser.

Ansvarsforsikring for styrets medlemmer og ledelse er tegnet.



vestre

Redegjørelse for årsregnskapet og resultatdisponering

Etter styrets oppfatning gir fremlagt resultatregnskap og balanse med noter uttrykk for selskapets og konsernets resultat for 2023 og økonomiske stilling ved årsskiftet.

Det er ikke inntrådt forhold etter regnskapsårets slutt som er av betydning for bedømmelsen av regnskapet.

Selskapet har for 2023 hatt et overskudd på kr 28,4 mill., som foreslås anvendt ved:

| | |
|----------------------------|----------------------|
| Konsernbidrag | kr 5.324.988 |
| Overført annen egenkapital | kr 13.451.824 |
| <u>Udekket tap</u> | <u>kr- 9.649.342</u> |
| Sum disponert | kr 28.426.154 |

Oslo, 20. mars 2024


Kristoffer Vestre
styreleder


Roger Følkenborg Vodahl
styremedlem


Elisabeth Preus Vestre
styremedlem


Karl Høie
styremedlem


Marianne Preus Jacobsen
styremedlem


Sylvia Brustad
styremedlem



Resultatregnskap

Vestre Produksjon AS

| Driftsinntekter og driftskostnader | Note | 2023 | 2022 |
|---|------|---------------------------|---------------------------|
| Salgsinntekt | 1, 2 | 269 211 290 | 161 988 255 |
| Annen driftsinntekt | 2 | 3 970 796 | 0 |
| Sum driftsinntekter | | <u>273 182 086</u> | <u>161 988 255</u> |
| Varekostnad | 2, 3 | 164 249 335 | 134 834 867 |
| Lønnskostnad | 4 | 31 911 265 | 16 410 449 |
| Avskrivning av driftsmidler og immaterielle eiendeler | 5 | 4 907 517 | 3 253 936 |
| Annen driftskostnad | 2, 4 | 31 272 395 | 29 741 630 |
| Sum driftskostnader | | <u>232 340 511</u> | <u>184 240 882</u> |
| Driftsresultat | | <u>40 841 575</u> | <u>-22 252 627</u> |
| Finansinntekter og finanskostnader | | | |
| Annen renteinntekt | 2 | 300 958 | 57 |
| Annen finansinntekt | | 12 131 185 | 894 943 |
| Rentekostnad til foretak i samme konsern | | 0 | 1 567 479 |
| Annen rentekostnad | 2 | 7 261 864 | 2 539 578 |
| Annen finanskostnad | | 8 422 173 | 2 044 715 |
| Resultat av finansposter | | <u>-3 251 894</u> | <u>-5 256 772</u> |
| Resultat før skattekostnad | | <u>37 589 680</u> | <u>-27 509 399</u> |
| Skattekostnad på resultat | 6 | 9 163 526 | -6 046 467 |
| Årsresultat | | <u>28 426 154</u> | <u>-21 462 932</u> |
| Overføringer | | | |
| Avsatt konsernbidrag | | 5 324 988 | 0 |
| Avsatt til annen egenkapital | | 13 451 824 | 0 |
| Overført til udekket tap | | -9 649 342 | 21 462 932 |
| Sum overføringer | | <u>28 426 154</u> | <u>-21 462 932</u> |



Balanse
Vestre Produksjon AS

| Eiendeler | Note | 2023 | 2022 |
|--|------|--------------------|--------------------|
| Anleggsmidler | | | |
| <i>Immaterielle eiendeler</i> | | | |
| Konsesjoner, patenter o.l. | 5 | 321 980 | 219 763 |
| Utsatt skattefordel | 6 | 0 | 2 714 429 |
| Sum immaterielle eiendeler | | 321 980 | 2 934 192 |
| <i>Varige driftsmidler</i> | | | |
| Maskiner og anlegg | 5 | 56 650 951 | 59 245 657 |
| Driftsløsøre, inventar o.a. utstyr | 5 | 1 536 532 | 1 870 420 |
| Sum varige driftsmidler | | 58 187 482 | 61 116 077 |
| Sum anleggsmidler | | 58 509 462 | 64 050 270 |
| Omløpsmidler | | | |
| <i>Varer</i> | | | |
| Lager av varer og annen beholdning | 3 | 21 473 053 | 17 429 488 |
| Sum varer | | 21 473 053 | 17 429 488 |
| <i>Fordringer</i> | | | |
| Kundefordringer | 7 | 0 | 74 995 |
| Kundefordringer på selskap i samme konsern | | 39 491 409 | 30 829 109 |
| Andre kortsiktige fordringer | | 765 977 | 3 364 313 |
| Konsernfordringer | 7 | 28 788 419 | 15 114 132 |
| Sum fordringer | | 69 045 804 | 49 382 549 |
| <i>Bankinnskudd, kontanter o.l</i> | | | |
| Bankinnskudd, kontanter o.l. | 8 | 561 471 | 357 808 |
| Sum bankinnskudd, kontanter o.l | | 561 471 | 357 808 |
| Sum omløpsmidler | | 91 080 328 | 67 169 845 |
| Sum eiendeler | | 149 589 790 | 131 220 115 |



Balanse
Vestre Produksjon AS

| Egenkapital og gjeld | Note | 2023 | 2022 |
|---|------|--------------------|--------------------|
| Egenkapital | | | |
| <i>Innskutt egenkapital</i> | | | |
| Aksjekapital | 9 | 30 000 | 30 000 |
| Sum innskutt egenkapital | 10 | <u>30 000</u> | <u>30 000</u> |
| <i>Opptjent egenkapital</i> | | | |
| Annen egenkapital | 10 | 13 451 842 | 0 |
| Udekket tap | 10 | 0 | -9 649 324 |
| Sum opptjent egenkapital | | <u>13 451 842</u> | <u>-9 649 324</u> |
| Sum egenkapital | | <u>13 481 842</u> | <u>-9 619 324</u> |
| Gjeld | | | |
| <i>Avsetning for forpliktelser</i> | | | |
| Utsatt skatt | 6 | 4 869 543 | 0 |
| Sum avsetning for forpliktelser | | <u>4 869 543</u> | <u>0</u> |
| <i>Annen langsiktig gjeld</i> | | | |
| Langsiktig konserngjeld | 7 | 41 758 158 | 40 106 250 |
| Sum annen langsiktig gjeld | 11 | <u>41 758 158</u> | <u>40 106 250</u> |
| <i>Kortsiktig gjeld</i> | | | |
| Leverandørgjeld | | 7 724 329 | 12 757 540 |
| Leverandørgjeld til selskap i samme konsern | 7 | 5 531 826 | 7 179 078 |
| Betalbar skatt | 6 | 77 634 | 0 |
| Skyldig offentlige avgifter | | 1 526 410 | 816 230 |
| Kortsiktig konserngjeld | 7 | 65 235 801 | 76 086 755 |
| Annen kortsiktig gjeld | | 9 384 247 | 3 893 586 |
| Sum kortsiktig gjeld | | <u>89 480 247</u> | <u>100 733 188</u> |
| Sum gjeld | | <u>136 107 948</u> | <u>140 839 438</u> |
| Sum egenkapital og gjeld | | <u>149 589 790</u> | <u>131 220 115</u> |



Balanse

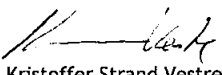
Vestre Produksjon AS

Styret i Vestre Produksjon AS



Roger Folkenborg Vodal
Styremedlem



Elisabeth Preus Vestre
Styremedlem


Sylvia Kristin Brustad
Styremedlem


Kristoffer Strand Vestre
Styreleder


Karl Høie
Nestleder


Marianne Preus Jacobsen
Styremedlem


Bjørn Cato Fjellstad
Daglig leder



Noter til regnskapet 2023

Regnskapsprinsipper

Årsregnskapet er satt opp i samsvar med regnskapsloven og god regnskapsskikk. Forutsetningen om fortsatt drift er lagt til grunn ved utarbeidelsen.

Bruk av estimater

Utarbeidelse av regnskap i samsvar med regnskapsloven krever bruk av estimater. Videre krever anvendelse av selskapets regnskapsprinsipper at ledelsen må utøve skjønn.

Salgsinntekter

Inntekter ved salg av varer og tjenester vurderes til virkelig verdi av vederlaget, netto etter fradrag for merverdiavgift, returer, rabatter og andre avslag. Salg av varer inntektsføres når risiko og kontroll i all hovedsak er overført kjøperen.

Salg av tjenester inntektsføres etter hvert som de er levert.

Klassifisering og vurdering av balanseposter

Eiendeler bestemt til varig eie eller bruk er klassifisert som anleggsmidler. Anleggsmidler er vurdert til anskaffelseskost. Omløpsmidler og kortsiktig gjeld omfatter normalt poster som forfaller til betaling innen ett år etter balansedagen, samt poster som knytter seg til varekretslopet. Omløpsmidler vurderes til laveste verdi av anskaffelseskost og antatt virkelig verdi. Fordringer klassifiseres som omløpsmidler hvis de skal tilbakebetales i løpet av ett år. For gjeld er analoge kriterier lagt til grunn. Første års avdrag på langsiktige fordringer og langsiktig gjeld klassifiseres likevel ikke som omløpsmiddel og kortsiktig gjeld. Enkelte poster er vurdert etter andre regler. Postene det gjelder vil være blant de postene som omhandles nedenfor.

Varige driftsmidler

Varige driftsmidler balanseføres og avskrives lineært til restverdi over driftsmidlenes forventede utnyttbare levetid. Ved endring i avskrivningsplan fordeles virkningen over gjenværende avskrivningstid ("knekkpunktmetoden"). Vedlikehold av driftsmidler kostnadsføres løpende. Påkostninger eller forbedringer tillegges driftsmidlets kostpris og avskrives i takt med driftsmidlet. Skillet mellom vedlikehold og påkostning/forbedring regnes i forhold til driftsmidlets stand ved kjøp av driftsmidlet. Tomter avskrives ikke.

Varige driftsmidler var per 31.12.21 fortsatt under tilvirkning. I 2022 er driftsmidlene tatt i bruk og avskrivninger er foretatt fra oppstartstidspunktet.

Nedskrivning av anleggsmidler

Ved indikasjon på at balanseført verdi av et anleggsmiddel er høyere enn virkelig verdi, foretas det test for verdifall. Testen foretas for det laveste nivå av anleggsmidler som har selvstendige kontantstrømmer. Hvis balanseført verdi er høyere enn både salgsverdi og gjenvinnbart beløp, foretas det nedskrivning til det høyeste av salgsverdi og gjenvinnbart beløp. Gjenvinnbart beløp er det høyeste av netto salgsverdi og bruksverdi. Bruksverdi er nåverdi av fremtidige kontantstrømmer knyttet til eiendelen. Tidligere nedskrivninger, med unntak for nedskrivning av goodwill, reverseres hvis grunnlaget for nedskrivningen ikke lenger er til stede.

Varer

Lager av innkjøpte varer er vurdert til det laveste av anskaffelseskost og netto salgsverdi. Egentilvirkede ferdigvarer og varer under tilvirkning vurderes til variabel tilvirkningskost.

Fordringer

Kundefordringer og andre fordringer er oppført i balansen til pålydende etter fradrag for avsetning til forventet tap. Avsetning for tap gjøres på grunnlag av individuelle vurderinger av de enkelte fordringene. I tillegg gjøres det for øvrige kundefordringer en uspesifisert avsetning for å dekke antatt tap.

Skatt

Skattekostnaden i resultatregnskapet omfatter både periodens betalbare skatt og endring i utsatt skatt. Utsatt skatt beregnes med 22 % på grunnlag av de midlertidige forskjeller som eksisterer mellom regnskapsmessige og skattemessige verdier, samt eventuelt ligningsmessig underskudd til fremføring ved



Noter til regnskapet 2023

utgangen av regnskapsåret. Skatteøkende og skattereduserende midlertidige forskjeller som reverserer eller kan reversere i samme periode er utlignet og nettoført.

Oppføring av utsatt skattefordel på netto skattereduserende forskjeller som ikke er utlignet og underskudd til fremføring, er begrunnet med antatt fremtidig inntjening. Utsatt skattefordel som kan balanseføres og utsatt skatt er oppført netto i balansen.

Valuta

Fordringer og gjeld i utenlandsk valuta vurderes etter kursen ved regnskapsårets slutt. Kursgevinster og kurstap knyttet til varesalg og varekjøp i utenlandsk valuta føres som salgsinntekter og varekostnad.

Kontantstrøm

Kontantstrømanalysen utarbeides etter den indirekte metoden



Noter til regnskapet 2023

Note 1 Salgsinntekter

| | 2023 |
|------------------------------|--------------------|
| Pr. Virksomhetsområde | |
| Salg av møbler | 269 211 290 |
| Sum | 269 211 290 |
| Geografisk fordeling | |
| Norge | 47 219 319 |
| Sverige | 63 196 972 |
| Øvrige land EU | 53 917 381 |
| US | 104 877 618 |
| Sum | 269 211 290 |

Note 2 Transaksjoner med nærstående parter

Ytelser til ledende ansatte er omtalt i note 4, og mellomværende med konsernselskaper er omtalt i note 7.

| Transaksjon | Motpart | Forhold til motparten | 2023 |
|-----------------------|----------------------|-----------------------|--------------------|
| Salg av møbler | Vestre AS | Eier | 46 989 209 |
| Salg av møbler | The Plus As | Søsterselskap | 201 960 |
| Salg av møbler | Vestre Produktion AB | Søsterselskap | 2 173 965 |
| Salg av møbler | Vestre sverige AB | Søsterselskap | 61 023 008 |
| Salg av møbler | Vestre GmbH | Søsterselskap | 43 822 742 |
| Salg av møbler | Vestre Inc | Søsterselskap | 104 877 618 |
| Salg av møbler | Vestre Ltd | Søsterselskap | 10 094 639 |
| sum | | | 269 183 141 |
| Andre driftsinntekter | The Plus As | Søsterselskap | 3 411 |
| Andre driftsinntekter | Vestre Inc | Søsterselskap | 3 408 726 |
| Andre driftsinntekter | Vestre LTD | Søsterselskap | 4 800 |
| Andre driftsinntekter | Vestre Sverige AB | Søsterselskap | 4 800 |
| sum | | | 3 421 737 |
| Varekjøp | Vestre Production AB | Søsterselskap | 95 584 473 |
| Husleie | The Plus | Søsterselskap | 12 852 000 |
| Utleie personell | Vestre Production AB | Eier | 1 632 795 |
| Renteinntekter | Vestre AS | Eier | 300 328 |
| Rentekostnader | Vestre AS | Eier | 7 254 261 |

Rentekostnader konsern kommer som følge av konsernkontoordning



Noter til regnskapet 2023

Note 3 Varer

| Varelager | 2023 | 2022 |
|--|--------------------|--------------------|
| Lager av råvarer og innkjøpte halvfabrikater | 21 473 053 | 17 429 488 |
| Sum varelager | 21 473 053 | 17 429 488 |
| Lager vurdert til anskaffelseskost | 21 846 053 | 17 429 488 |
| Ukuransnedskrivning | 373 000 | 0 |
| Varekostnad | 2023 | 2022 |
| Innkjøp av råmaterialer | 168 292 900 | 152 264 355 |
| Beholdningsendring varelager | -4 043 565 | -17 429 488 |
| Sum varekostnad | 164 249 335 | 134 834 867 |

Note 4 Lønnskostnader og ytelser, godtgjørelser til daglig leder, styret og revisor

| Lønnskostnader | 2023 | 2022 |
|--------------------|-------------------|-------------------|
| Lønninger | 27 439 275 | 13 481 375 |
| Arbeidsgiveravgift | 2 500 169 | 1 614 551 |
| Pensjonskostnader | 1 201 138 | 606 511 |
| Andre ytelser | 1 123 566 | 708 012 |
| Sum | 32 264 148 | 16 410 449 |

Selskapet har i 2023 sysselsatt 34 årsverk.

Pensjonsforpliktelser

Selskapet er pliktig til å ha tjenstepensjonsordning etter lov om obligatorisk tjenstepensjon. Selskapets pensjonsordninger tilfredsstiller kravene i denne lov.

Ytelser til ledende personer

Ledende ansatte og styre har ikke avtale om lønn, bonus eller aksjebasert avlønning.

Revisor

Kostnadsført revisjonshonorar for 2023 utgjør kr 176 365 ekskl. mva. I tillegg kommer honorar for andre tjenester med kr 88 738 ekskl. mva.



Noter til regnskapet 2023

Note 5 Varige driftsmidler og immaterielle eiendeler

Immaterielle eiendeler

| | Lisenser | Totalt |
|-------------------------------|----------|---------|
| Anskaffelseskost 01.01 | 225 446 | 225 446 |
| Tilgang | 137 886 | 137 886 |
| Avgang | 0 | 0 |
| Anskaffelseskost 31.12 | 363 332 | 363 332 |
| Akk. av-/nedskrivninger 31.12 | -41 352 | -41 352 |
| Balansført verdi 31.12 | 321 980 | 321 980 |

Årets avskrivninger 35 669 35 669

Avskrivningsplan Lineær
Økonomisk levetid 3 år

Materielle eiendeler

| | Maskiner og anlegg | Driftsløsøre, inventar o.a utstyr | Totalt |
|-------------------------------|--------------------|--------------------------------------|------------|
| Anskaffelseskost 01.01 | 62 338 411 | 2 033 853 | 64 372 264 |
| Tilgang | 1 911 368 | 31 884 | 1 943 252 |
| Avgang | 0 | 0 | 0 |
| Anskaffelseskost 31.12 | 64 249 779 | 2 065 737 | 66 315 516 |
| Akk. av-/nedskrivninger 31.12 | -7 598 828 | -529 206 | -8 128 034 |
| Balansført verdi 31.12 | 56 650 951 | 1 536 532 | 58 187 482 |

Årets avskrivninger 4 592 676 279 172 4 871 848

Avskrivningsplan Lineær
Økonomisk levetid Avskrives ikke 3-5 år

Maskiner og anlegg er anskaffelser knyttet til etablering The Plus - Verdens mest miljøvennlige møbelfabrikk.

I 2022 er det mottatt tilskudd fra Innovasjon Norge på 22 900 000 kr. Dette tilskuddet reduserer balansført verdi 31.12. Tilskuddet avskrives løpende i takt med levetiden til driftsmidlene.



Noter til regnskapet 2023

Note 6 Skatt

| <u>Årets skattekostnad</u> | <u>2023</u> | <u>2022</u> |
|--|------------------|--------------------|
| Resultatført skatt på ordinært resultat: | | |
| Betalbar skatt | 1 579 554 | -3 325 109 |
| Endring i utsatt skatt | 7 583 972 | -2 721 358 |
| Skattekostnad ordinært resultat | 9 163 526 | -6 046 467 |
| Skattepliktig inntekt: | | |
| Resultat før skatt | 37 589 680 | -27 509 399 |
| Permanente forskjeller | 4 062 708 | 25 458 |
| Endring i midlertidige forskjeller | -7 815 337 | -14 287 452 |
| Mottatt konsernbidrag | 0 | 15 114 132 |
| Avgitt konsernbidrag | -6 826 908 | 0 |
| Anvendelse av fremførbart underskudd | -26 657 261 | 0 |
| Skattepliktig inntekt | 352 882 | -26 657 261 |
| Betalbar skatt i balansen: | | |
| Betalbar skatt på årets resultat | 1 579 554 | 3 325 109 |
| Betalbar skatt på avgitt konsernbidrag | -1 501 920 | -3 325 109 |
| Sum betalbar skatt i balansen | 77 634 | 0 |

Skatteeffekten av midlertidige forskjeller som har gitt opphav til utsatt skatt og utsatte skattefordeler, spesifisert på typer av midlertidige forskjeller

| | <u>2023</u> | <u>2022</u> | <u>Endring</u> |
|---|-------------------|--------------------|--------------------|
| Varige driftsmidler | 22 507 284 | 14 318 948 | -8 188 337 |
| Varebeholdning | -373 000 | 0 | 373 000 |
| Sum | 22 134 284 | 14 318 948 | -7 815 337 |
| Akkumulert fremførbart underskudd | 0 | -26 657 261 | -26 657 261 |
| Grunnlag for utsatt skatt / skattefordel | 22 134 284 | -12 338 313 | -34 472 598 |
| Utsatt skatt / skattefordel (22 %) | 4 869 543 | -2 714 429 | -7 583 971 |

Note 7 Mellomværende med selskap i samme konsern

| <u>Fordringer</u> | <u>2023</u> | <u>2022</u> |
|-----------------------|--------------------|--------------------|
| Kundefordringer | 39 491 409 | 15 114 132 |
| Sum fordringer | 39 491 409 | 15 114 132 |
| <u>Gjeld</u> | <u>2023</u> | <u>2022</u> |
| Langsiktig gjeld | 41 758 158 | 40 106 250 |
| Leverandørgjeld | 5 531 826 | 7 179 078 |
| Kortsiktig gjeld | 72 062 709 | 76 086 755 |
| Sum gjeld | 119 352 693 | 123 372 083 |



Noter til regnskapet 2023

Note 8 Bankinnskudd

Innestående midler på skattetrekkkonto (bundne midler) er på kr. 561 471.

Note 9 Aksjonærer

Aksjekapitalen i Vestre Produksjon AS pr. 31.12 består av:

| | Antall | Pålydende | Bokført |
|-----------------|--------|-----------|---------|
| Ordinære aksjer | 100 | 300,0 | 30 000 |
| Sum | 100 | | 30 000 |

Eierstruktur

De største aksjonærene i % pr. 31.12 var:

| | Ordinære | Eierandel | Stemmeandel |
|------------|----------|-----------|-------------|
| Vestre AS* | 100 | 100,0 | 100,0 |

* Jan Christian Vestre og Elisabeth Preus Vestre eier tilsammen 100 % av aksjene i Vestre AS. Alle aksjene har lik stemmerett.

Note 10 Egenkapital

| | Aksjekapital | Annen egenkapital | Sum egenkapital |
|----------------------|--------------|-------------------|-----------------|
| Pr. 01.01 | 30 000 | -9 649 324 | -9 619 324 |
| Avgitt konsernbidrag | | -5 324 988 | -5 324 988 |
| Årets resultat | | 27 132 663 | 27 132 663 |
| Pr 31.12 | 30 000 | 12 158 351 | 12 188 351 |

Note 11 Langsiktig gjeld

Gjeld som forfaller mer enn fem år etter regnskapsårets slutt

| | 2023 | 2022 |
|------------------------|------------|------------|
| Øvrig langsiktig gjeld | 41 758 158 | 40 106 250 |
| Sum | 41 758 158 | 40 106 250 |

Øvrig langsiktig gjeld er gjeld i konsernkontoordning. Viser til Vestre AS sitt konsernregnskap.



Kontantstrømanalyse

Vestre Produksjon AS

| | <u>2023</u> | <u>2022</u> |
|---|--------------------|--------------------|
| <i>Kontantstrømmer fra operasjonelle aktiviteter:</i> | | |
| Resultat før skattekostnad | 36 218 555 | -27 509 399 |
| Periodens Betalbar skatt | | |
| Ordinære avskrivninger | 4 907 517 | 3 253 936 |
| Endring i varelager | -4 043 565 | -17 429 488 |
| Endring i kundefordringer | -8 587 305 | -28 652 085 |
| Endring i leverandørgjeld | -6 680 463 | 9 202 714 |
| Endring i andre tidsavgrensingsposter | -3 503 983 | -15 185 210 |
| Netto kontantstrøm fra operasjonelle aktiviteter (A) | <u>18 310 756</u> | <u>-76 319 532</u> |
| <i>Kontantstrømmer fra investeringsaktiviteter:</i> | | |
| Innbetaling tilskudd mottatt | 0 | 22 900 000 |
| Utbetalinger ved kjøp av driftsmidler | -2 081 138 | -19 561 001 |
| Netto kontantstrøm fra investeringsaktiviteter (B) | <u>-2 081 138</u> | <u>3 338 999</u> |
| <i>Kontantstrømmer fra finansieringsaktiviteter:</i> | | |
| Netto endring kortsiktig gjeld | -5 175 000 | 74 848 257 |
| Netto endring langsiktig gjeld | -10 850 954 | -1 588 654 |
| Netto kontantstrøm fra finansieringsaktiviteter (C) | <u>-16 025 954</u> | <u>73 259 603</u> |
| Netto endring i kontanter (A+B+C) | 203 664 | 279 070 |
| Beholdning av kontanter ved periodens begynnesle | <u>357 808</u> | <u>78 739</u> |
| Beholdning av kontanter ved periodens slutt | <u>561 471</u> | <u>357 808</u> |



BDO AS
Tærudgata 16, 2004 Lillestrøm
Postboks 134
N-2001 Lillestrøm

Uavhengig revisors beretning

Til generalforsamlingen i Vestre Produksjon AS

Konklusjon

Vi har revidert årsregnskapet til Vestre Produksjon AS.

Årsregnskapet består av:

- Balanse per 31. desember 2023,
- Resultatregnskap 2023
- Kontantstrømoppstilling for regnskapsåret avsluttet per 31. desember 2023
- Noter til årsregnskapet, herunder et sammendrag av viktige regnskapsprinsipper.

Etter vår mening:

- Oppfyller årsregnskapet gjeldende lovkrav, og
- Gir årsregnskapet et rettviseende bilde av selskapets finansielle stilling per 31. desember 2023 og av dets resultater og kontantstrømmer for regnskapsåret i samsvar med regnskapslovens regler og god regnskapsskikk i Norge.

Grunnlag for konklusjonen

Vi har gjennomført revisjonen i samsvar med International Standards on Auditing (ISA-ene). Våre oppgaver og plikter i henhold til disse standardene er beskrevet nedenfor under Revisors oppgaver og plikter ved revisjonen av årsregnskapet. Vi er uavhengige av selskapet i samsvar med kravene i relevante lover og forskrifter i Norge og International Code of Ethics for Professional Accountants (inkludert internasjonale uavhengighetsstandarder) utstedt av International Ethics Standards Board for Accountants (IESBA-reglene), og vi har overholdt våre øvrige etiske forpliktelser i samsvar med disse kravene. Innhentet revisjonsbevis er etter vår vurdering tilstrekkelig og hensiktsmessig som grunnlag for vår konklusjon.

Annen informasjon

Styret og daglig leder (ledelsen) er ansvarlig for annen informasjon. Annen informasjon består av årsberetningen. Vår konklusjon om årsregnskapet ovenfor dekker ikke annen informasjon.

I forbindelse med revisjonen av årsregnskapet er det vår oppgave å lese annen informasjon. Formålet er å vurdere hvorvidt det foreligger vesentlig inkonsistens mellom annen informasjon og årsregnskapet og den kunnskap vi har opparbeidet oss under revisjonen av årsregnskapet, eller hvorvidt informasjon i annen informasjon ellers fremstår som vesentlig feil. Vi har plikt til å rapportere dersom annen informasjon fremstår som vesentlig feil. Vi har ingenting å rapportere i så henseende.

Konklusjon om årsberetningen

Basert på kunnskapen vi har opparbeidet oss i revisjonen, mener vi at årsberetningen

- er konsistent med årsregnskapet og
- inneholder de opplysninger som skal gis i henhold til gjeldende lovkrav.



Styret og daglig leders ansvar for årsregnskapet

Styret og daglig leder (ledelsen) er ansvarlig for å utarbeide årsregnskapet og for at det gir et rettviseende bilde i samsvar med regnskapslovens regler og god regnskapsskikk i Norge. Ledelsen er også ansvarlig for slik intern kontroll som den finner nødvendig for å kunne utarbeide et årsregnskap som ikke inneholder vesentlig feilinformasjon, verken som følge av misligheter eller utilsiktede feil.

Ved utarbeidelsen av årsregnskapet må ledelsen ta standpunkt til selskapets evne til fortsatt drift og opplyse om forhold av betydning for fortsatt drift. Forutsetningen om fortsatt drift skal legges til grunn for årsregnskapet så lenge det ikke er sannsynlig at virksomheten vil bli avviklet.

Revisors oppgaver og plikter ved revisjonen av årsregnskapet

Vårt mål er å oppnå betryggende sikkerhet for at årsregnskapet som helhet ikke inneholder vesentlig feilinformasjon, verken som følge av misligheter eller utilsiktede feil, og å avgi en revisjonsberetning som inneholder vår konklusjon. Betryggende sikkerhet er en høy grad av sikkerhet, men ingen garanti for at en revisjon utført i samsvar med ISA-ene, alltid vil avdekke vesentlig feilinformasjon. Feilinformasjon kan oppstå som følge av misligheter eller utilsiktede feil. Feilinformasjon er å anse som vesentlig dersom den enkeltvis eller samlet med rimelighet kan forventes å påvirke de økonomiske beslutningene som brukerne foretar på grunnlag av årsregnskapet.

For videre beskrivelse av revisors oppgaver og plikter vises det til:

<https://revisorforeningen.no/revisjonsberetninger>

BDO AS

Øyvind Ørbeck
statsautorisert revisor
(elektronisk signert)

Penneo Dokumentnøkkel: Y4PGJ-X1YCL-3ZNPJ-507NP-5E17-82EUE



PENNEO

Signaturene i dette dokumentet er juridisk bindende. Dokument signert med "Penneo™ - sikker digital signatur". De signerende parter sin identitet er registrert, og er listet nedenfor.

"Med min signatur bekrefter jeg alle datoer og innholdet i dette dokument."

Ørbeck, Øyvind

Partner

På vegne av: BDO AS

Serienummer: no_bankid:9578-5999-4-1142746

IP: 188.95.xxx.xxx

2024-05-16 19:29:25 UTC



Penneo Dokumentnøkket: Y4PGJ-X1YCL-3ZNPJ-507NP-5E17-82EUE

Dokumentet er signert digitalt, med **Penneo.com**. Alle digitale signatur-data i dokumentet er sikret og validert av den datamaskin-utregnede hash-verdien av det opprinnelige dokument. Dokumentet er låst og tids-stemplet med et sertifikat fra en betrodd tredjepart. All kryptografisk bevis er integrert i denne PDF, for fremtidig validering (hvis nødvendig).

Hvordan bekrefter at dette dokumentet er originalen?

Dokumentet er beskyttet av ett Adobe CDS sertifikat. Når du åpner dokumentet i

Adobe Reader, skal du kunne se at dokumentet er sertifisert av **Penneo e-signature service <penneo@penneo.com>**. Dette garanterer at innholdet i dokumentet ikke har blitt endret.

Det er lett å kontrollere de kryptografiske beviser som er lokalisert inne i dokumentet, med Penneo validator - <https://penneo.com/validator>