



ÅRSREGNSKAPET FOR REGNSKAPSÅRET 2019 - GENERELL INFORMASJON

Enheten

Organisasjonsnummer: 960 536 592
Organisasjonsform: Aksjeselskap
Foretaksnavn: ECONPARTNER SKULLERUD AS
Forretningsadresse: Olaf Helsets vei 5
0694 OSLO

Regnskapsår

Årsregnskapets periode: 01.01.2019 - 31.12.2019

Konsern

Morselskap i konsern: Nei

Regnskapsregler

Regler for små foretak benyttet: Ja
Benyttet ved utarbeidelsen av årsregnskapet til selskapet: Regnskapslovens alminnelige regler

Årsregnskapet fastsatt av kompetent organ

Bekreftet av representant for selskapet: Magnus Ohlsson
Dato for fastsettelse av årsregnskapet: 13.03.2020

Grunnlag for avgivelse

År 2019: Årsregnskapet er elektronisk innlevert
År 2018: Tall er hentet fra elektronisk innlevert årsregnskap fra 2019

Det er ikke krav til at årsregnskapet m.v. som sendes til Regnskapsregisteret er undertegnet. Kontrollen på at dette er utført ligger hos revisor/enhetens øverste organ. Sikkerheten ivaretas ved at innsender har rolle/rettighet for innsending av årsregnskapet via Altinn, og ved at det bekreftes at årsregnskapet er fastsatt av kompetent organ.

Brønnøysundregistrene, 01.05.2021



Resultatregnskap

Beløp i: NOK	Note	2019	2018
RESULTATREGNSKAP			
Inntekter			
Salgsinntekt	1	31 205 423	22 335 053
Annen driftsinntekt		207 164	117 904
Sum inntekter		31 412 587	22 452 957
Kostnader			
Varekostnad		464 207	366 049
Lønnskostnad	2	17 917 108	12 558 782
Avskrivning av driftsmidler og immaterielle eiendeler	7	371 616	665 476
Annen driftskostnad	2	4 472 586	3 358 852
Sum kostnader		23 225 518	16 949 159
Driftsresultat		8 187 069	5 503 797
Finansinntekter og finanskostnader			
Annen renteinntekt		47 720	21 295
Annen finansinntekt		390	
Sum finansinntekter		48 109	21 295
Annen rentekostnad		4 299	4 564
Annen finanskostnad		1 200	276
Sum finanskostnader		5 499	4 840
Netto finans		42 610	16 456
Ordinært resultat før skattekostnad		8 229 680	5 520 253
Skattekostnad på ordinært resultat	6	1 795 257	1 357 150
Endring utsatt skatt		21 557	-77 957
Ordinært resultat etter skattekostnad		6 412 866	4 241 060
Årsresultat	4	6 412 866	4 241 060
Årsresultat etter minoritetsinteresser		6 412 866	4 241 060
Totalresultat		6 412 866	4 241 060



Resultatregnskap

Beløp i: NOK	Note	2019	2018
Overføringer og disponeringer			
Utbytte		5 985 508	
Avsatt til annen egenkapital		427 358	4 241 060
Sum overføringer og disponeringer		6 412 866	4 241 060



Balanse

Beløp i: NOK	Note	2019	2018
BALANSE - EIENDELER			
Anleggsmidler			
Immaterielle eiendeler			
Utsatt skattefordel	6	188 201	209 758
Goodwill		291 666	
Sum immaterielle eiendeler		479 867	209 758
Varige driftsmidler			
Tomter, bygninger o.a. fast eiendom	7		
Maskiner og anlegg	7		
Skip og flytende installasjoner	7		
Driftsløsøre, inventar o.a. utstyr	7	348 247	474 406
Sum varige driftsmidler	7	348 247	474 406
Finansielle anleggsmidler			
Investeringer i datterselskap			6 142 260
Sum finansielle anleggsmidler			6 142 260
Sum anleggsmidler		828 114	6 826 424
Omløpsmidler			
Varer			
Fordringer			
Kundefordringer		3 311 244	2 845 141
Andre kortsiktige fordringer	10	4 298 911	127 934
Sum fordringer		7 610 155	2 973 076
Bankinnskudd, kontanter og lignende			
Bankinnskudd, kontanter o.l.	3	4 413 569	2 898 464
Sum bankinnskudd, kontanter og lignende		4 413 569	2 898 464
Sum omløpsmidler		12 023 724	5 871 540
SUM EIENDELER		12 851 838	12 697 964



Balanse

Beløp i: NOK	Note	2019	2018
BALANSE - EGENKAPITAL OG GJELD			
Egenkapital			
Innskutt egenkapital			
Aksjekapital	5	250 000	250 000
Sum innskutt egenkapital		250 000	250 000
Opptjent egenkapital			
Annen egenkapital	8, 9		4 241 060
Sum opptjent egenkapital			4 241 060
Sum egenkapital	4	250 000	4 491 060
Sum langsiktig gjeld		0	0
Kortsiktig gjeld			
Leverandørgjeld		448 736	180 630
Betalbar skatt	6	1 795 257	1 015 955
Skyldig offentlige avgifter		1 816 198	1 911 117
Utbytte		5 985 508	
Annen kortsiktig gjeld		2 556 139	5 099 202
Sum kortsiktig gjeld		12 601 838	8 206 904
Sum gjeld		12 601 838	8 206 904
SUM EGENKAPITAL OG GJELD		12 851 838	12 697 964



Til generalforsamlingen i Econpartner Skullerud AS

Uavhengig revisors beretning

Uttalelse om revisjonen av årsregnskapet

Konklusjon

Vi har revidert Econpartner Skullerud AS sitt årsregnskap som viser et overskudd på kr 6 412 866. Årsregnskapet består av balanse per 31. desember 2019, resultatregnskap for regnskapsåret avsluttet per denne datoen og noter til årsregnskapet, herunder et sammendrag av viktige regnskapsprinsipper.

Etter vår mening er det medfølgende årsregnskapet avgitt i samsvar med lov og forskrifter og gir et rettviseende bilde av selskapets finansielle stilling per 31. desember 2019, og av dets resultater for regnskapsåret avsluttet per denne datoen i samsvar med regnskapslovens regler og god regnskapskikk i Norge.

Grunnlag for konklusjonen

Vi har gjennomført revisjonen i samsvar med lov, forskrift og god revisjonsskikk i Norge, herunder de internasjonale revisjonsstandardene International Standards on Auditing (ISA-ene). Våre oppgaver og plikter i henhold til disse standardene er beskrevet i Revisors oppgaver og plikter ved revisjon av årsregnskapet. Vi er uavhengige av selskapet slik det kreves i lov og forskrift, og har overholdt våre øvrige etiske forpliktelser i samsvar med disse kravene. Etter vår oppfatning er innhentet revisjonsbevis tilstrekkelig og hensiktsmessig som grunnlag for vår konklusjon.

Styrets og daglig leders ansvar for årsregnskapet

Styret og daglig leder (ledelsen) er ansvarlig for å utarbeide årsregnskapet i samsvar med lov og forskrifter, herunder for at det gir et rettviseende bilde i samsvar med regnskapslovens regler og god regnskapskikk i Norge. Ledelsen er også ansvarlig for slik internkontroll som den finner nødvendig for å kunne utarbeide et årsregnskap som ikke inneholder vesentlig feilinformasjon, verken som følge av misligheter eller utilsiktede feil.

Ved utarbeidelsen av årsregnskapet må ledelsen ta standpunkt til selskapets evne til fortsatt drift og opplyse om forhold av betydning for fortsatt drift. Forutsetningen om fortsatt drift skal legges til grunn for årsregnskapet så lenge det ikke er sannsynlig at virksomheten vil bli avvirket.

Revisors oppgaver og plikter ved revisjonen av årsregnskapet

Vårt mål med revisjonen er å oppnå betryggende sikkerhet for at årsregnskapet som helhet ikke inneholder vesentlig feilinformasjon, verken som følge av misligheter eller utilsiktede feil, og å avgi en revisjonsberetning som inneholder vår konklusjon. Betryggende sikkerhet er en høy grad av sikkerhet, men ingen garanti for at en revisjon utført i samsvar med lov, forskrift og god revisjonsskikk i Norge, herunder ISA-ene, alltid vil avdekke vesentlig feilinformasjon som eksisterer. Feilinformasjon kan oppstå som følge av misligheter eller utilsiktede feil. Feilinformasjon blir vurdert som vesentlig dersom den enkeltvis eller samlet med rimelighet kan forventes å påvirke økonomiske beslutninger som brukerne foretar basert på årsregnskapet.

For videre beskrivelse av revisors oppgaver og plikter vises det til:

<https://revisorforeningen.no/revisjonsberetninger>

Plus Revisjon AS
Rosenkrantz' gate 20, 0160 Oslo
Tlf: 23 03 91 60

Org.nr. 990 422 052 MVA. Foretaksregistret

www.plus-revisjon.no




Uttalelse om øvrige lovmessige krav

Konklusjon om registrering og dokumentasjon

Basert på vår revisjon av årsregnskapet som beskrevet ovenfor, og kontrollhandlinger vi har funnet nødvendig i henhold til internasjonal standard for attestasjonsoppdrag (ISAE) 3000 «Attestasjonsoppdrag som ikke er revisjon eller forenklet revisorkontroll av historisk finansiell informasjon», mener vi at ledelsen har oppfylt sin plikt til å sørge for ordentlig og oversiktlig registrering og dokumentasjon av selskapets regnskapsopplysninger i samsvar med lov og god bokføringsskikk i Norge.


Oslo, 13.03.2020

Plus Revisjon AS

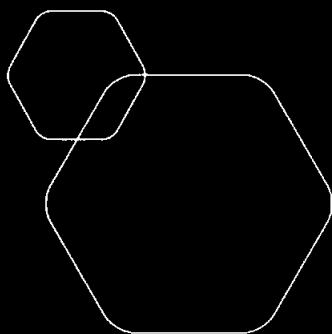

Kolbjørn Framhus
registrert revisor

Plus Revisjon AS
Rosenkrantz' gate 20, 0160 Oslo
Tlf: 23 03 91 60

Ora.nr. 990 422 052 MVA. Foretaksregistret

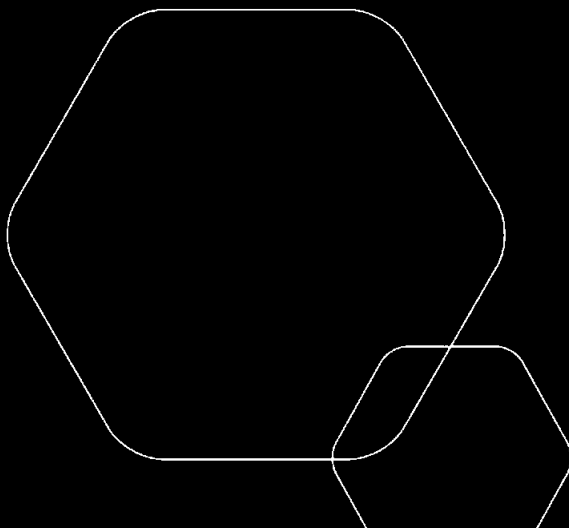


www.plus-revisjon.no



Årsregnskap 2019
EconPartner Skullerud AS

Resultatregnskap
Balanse
Noter til regnskapet



Org.nr.: 960 536 592



RESULTATREGNSKAP

ECONPARTNER SKULLERUD AS

DRIFTSINNETEKTER OG DRIFTSKOSTNADER	Note	2019	2018
Salgsinntekt	1	31 205 423	22 335 053
Annen driftsinntekt		207 164	117 904
Sum driftsinntekter		31 412 587	22 452 957
Varekostnad		464 207	366 049
Lønnskostnad	2	17 917 108	12 558 782
Avskrivning av driftsmidler og immaterielle eiendeler	7	371 616	665 476
Annen driftskostnad	2	4 472 586	3 358 852
Sum driftskostnader		23 225 518	16 949 159
Driftsresultat		8 187 069	5 503 797
FINANSINNETEKTER OG FINANSKOSTNADER			
Annen renteinntekt		47 720	21 295
Annen finansinntekt		390	0
Annen rentekostnad		4 299	4 564
Annen finanskostnad		1 200	276
Resultat av finansposter		42 610	16 456
Ordinært resultat før skattekostnad		8 229 680	5 520 253
Skattekostnad på ordinært resultat	6	1 795 257	1 357 150
Endring utsatt skatt		21 557	-77 957
Ordinært resultat		6 412 866	4 241 060
Årsresultat	4	6 412 866	4 241 060
DISPONERINGER :			
Avsatt til utbytte		5 985 508	0
Avsatt til annen egenkapital		427 358	4 241 060
Sum disponeringer		6 412 866	4 241 060



BALANSE

ECONPARTNER SKULLERUD AS

EIENDELER	Note	2019	2018
ANLEGGSMIDLER			
IMMATERIELLE EIENDELER			
Utsatt skattefordel	6	188 201	209 758
Goodwill		291 666	0
Sum immaterielle eiendeler		479 867	209 758
VARIGE DRIFTSMIDLER			
Driftsløsøre, inventar o.a. utstyr	7	348 247	474 406
Sum varige driftsmidler	7	348 247	474 406
FINANSIELLE DRIFTSMIDLER			
Investeringer i datterselskap		0	6 142 260
Sum finansielle anleggsmidler		0	6 142 260
Sum anleggsmidler		828 114	6 826 424
OMLØPSMIDLER			
FORDRINGER			
Kundefordringer		3 311 244	2 845 141
Andre kortsiktige fordringer	10	4 298 911	127 934
Sum fordringer		7 610 155	2 973 076
INVESTERINGER			
Bankinnskudd, kontanter o.l.	3	4 413 569	2 898 464
Sum omløpsmidler		12 023 724	5 871 540
Sum eiendeler		12 851 838	12 697 964



BALANSE

ECONPARTNER SKULLERUD AS

EGENKAPITAL OG GJELD	Note	2019	2018
INNSKUTT EGENKAPITAL			
Aksjekapital	5	250 000	250 000
Sum innskutt egenkapital		250 000	250 000
OPPTJENT EGENKAPITAL			
Annen egenkapital	8, 9	0	4 241 060
Sum opptjent egenkapital		0	4 241 060
Sum egenkapital	4	250 000	4 491 060
GJELD			
KORTSIKTIG GJELD			
Leverandørgjeld		448 736	180 630
Betalbar skatt	6	1 795 257	1 015 955
Skyldig offentlige avgifter		1 816 198	1 911 117
Utbytte		5 985 508	0
Annen kortsiktig gjeld		2 556 139	5 099 202
Sum kortsiktig gjeld		12 601 838	8 206 904
Sum gjeld		12 601 838	8 206 904
Sum gjeld og egenkapital		12 851 838	12 697 964

Oslo, den 13.03.2020

Andreas Helset
styreleder

Jane S. Bohr
styremedlem

Trond Dahl
styremedlem

Kristian Grønseth
styremedlem

Arne S. Christie
styremedlem

Magnus Ohlsson
daglig leder



Note 1 Regnskapsprinsipper

Årsregnskapet er satt opp i samsvar med regnskapsloven og NRS 8 - God regnskapsskikk for små foretak.

Valuta

Pengeposter i utenlandsk valuta vurderes iht. kursen ved regnskapsårets slutt.

Driftsinntekter

Tjenester inntektsføres etter hvert som de leveres.

Skatt

Skattekostnaden i resultatregnskapet omfatter både periodens betalbare skatt og endring i utsatt skatt. Utsatt skatt er beregnet med 22 % på grunnlag av de midlertidige forskjeller som eksisterer mellom regnskapsmessige og skattemessige verdier, samt ligningsmessig underskudd til fremføring ved utgangen av regnskapsåret. Skatteøkende og skattereduserende midlertidige forskjeller som reverserer eller kan reverseres i samme periode er utlignet og nettoført.

Klassifisering og vurdering av anleggsmidler

Anleggsmidler omfatter eiendeler bestemt til varig eie og bruk. Anleggsmidler er vurdert til anskaffelseskost. Varige driftsmidler balanseføres og avskrives over driftsmidlets økonomiske levetid. Ervervet forretningsverdi, goodwill, er vurdert til historisk kost etter fradrag for avskrivninger. Avskrivningene er beregnet på grunnlag av kostpris og fordelt lineært over antatt økonomisk levetid.

Klassifisering og vurdering av omløpsmidler

Omløpsmidler og kortsiktig gjeld omfatter normalt poster som forfaller til betaling innen ett år etter balansedagen, samt poster som knytter seg til varekretsløpet. Omløpsmidler vurderes til laveste verdi av anskaffelseskost og virkelig verdi.

Fordringer

Kundefordringer og andre fordringer oppføres til pålydende etter fradrag for avsetning til forventet tap. Avsetning til tap gjøres på grunnlag av en individuell vurdering av de enkelte fordringene.

Note 2 Lønnskostnader og ytelser, godtgjørelser til daglig leder, styret og revisor

Lønnskostnader	2019	2018
Lønninger	14 781 397	10 219 541
Arbeidsgiveravgift	2 069 742	1 507 635
Pensjonskostnader	261 239	174 257
Andre ytelser	804 731	657 349
Sum	17 917 108	12 558 782

Selskapet har ved utgangen av 2019 22 årsverk.

Pensjonsforpliktelser

Selskapet er pliktig til å ha tjenestepensjonsordning etter lov om obligatorisk tjenestepensjon. Selskapets pensjonsordninger tilfredsstiller kravene i denne lov.

Ytelser til ledende personer	Daglig leder	Styret
Lønn	957 972	50 000

ECONPARTNER SKULLERUD AS SIDE 5



Pensjonskostnader	18 002	0
Annen godtgjørelse	3 564	0
Sum	979 538	50 000

Revisor

Kostnadsført revisjonshonorar for Econpartner Skullerud AS 2019 utgjør kr 58 586.

Kostnadsført revisjonshonorar for Norsk Regnskaps Reform AS utgjør kr 24 150.

I tillegg kommer honorar for andre tjenester med kr 7 600.

Beløpne er oppgitt eks. mva.

Note 3 Bankinnskudd

I posten bankinnskudd inngår midler på skattetrekkskonto (bundne midler) på kr. 492 766 og kr.621 075 i depositum husleie.



Note 4 Egenkapital

	Aksjekapital	Annen egenkapital	Sum egenkapital
Pr. 31.12.2018	250 000	4 241 060	4 491 060
Pr 01.01.2019	250 000	4 241 060	4 491 060
Årets resultat		6 412 866	6 412 866
Utbytte		5 985 508	5 985 508
Endringer mot EK		4 668 417	4 668 417
Pr 31.12.2019	250 000	0	250 000

Note 5 Aksjekapital

Aksjekapitalen i EconPartner Skullerud AS pr. 31.12 består av følgende aksjeklasser:

	Antall	Pålydende	Bokført
Ordinære aksjer	250	1 000	250 000
Sum	250	1 000	250 000

Eierstruktur

Selskapet har følgende aksjonærer pr. 31.12.2019:

	Aksjer	Sum	Eierandel
Jane Bohr	65	65	26 %
Trond Dahl	65	65	26 %
EconInvest AS	120	120	48 %
Totalt antall aksjer	250	250	100,0 %



Note 6 Skatt

<u>Årets skattekostnad</u>	<u>2019</u>	<u>2018</u>
Resultatført skatt på ordinært resultat:		
Betalbar skatt	1 795 257	1 357 150
Endring i utsatt skattefordel	21 557	-77 957
Skattekostnad ordinært resultat	1 816 814	1 279 193
Skattepliktig inntekt:		
Ordinært resultat før skatt	8 229 680	5 520 253
Permanente forskjeller	5 277	0
Endring i midlertidige forskjeller	-74 698	380 398
Avgitt konsernbidrag	0	-1 483 455
Skattepliktig inntekt	8 160 259	4 417 196
Betalbar skatt i balansen:		
Betalbar skatt på årets resultat	1 795 257	1 357 150
Betalbar skatt på avgitt konsernbidrag	0	-341 195
Sum betalbar skatt i balansen	1 795 257	1 015 955

Skatteeffekten av midlertidige forskjeller som har gitt opphav til utsatt skatt og utsatte skattefordeler, spesifisert på typer av midlertidige forskjeller:

	<u>2019</u>	<u>2018</u>	<u>Endring</u>
Varige driftsmidler	-773 267	-756 675	16 592
Fordringer	-82 194	-173 483	-91 289
Sum	-855 460	-930 158	-74 698
Inngår ikke i beregningen av utsatt skatt	0	-23 290	-23 290
Grunnlag for utsatt skattefordel	-855 460	-953 448	-97 988
Utsatt skattefordel (22 %)	-188 201	-209 759	-21 557

Note 7 Anleggsmidler

	<u>Maskiner/ Inventar</u>	<u>Goodwill</u>	<u>Data- utstyr</u>	<u>Sum</u>
Anskaffelseskost pr. 01.01.19	942 394	3 458 332	167 951	4 568 677
+ Tilgang kjøpte anleggsmidler	78 791			78 791
= Anskaffelseskost 31.12.19	1 021 185	3 458 332	167 951	4 647 468
Akkumulerte avskrivninger 31.12.19	738 835	3 166 666	102 056	4 007 557
= Bokført verdi 31.12.19	282 350	291 666	65 895	639 911
Årets ordinære avskrivninger	161 563	166 666	55 983	384 212
Økonomisk levetid	0-5 år	3-5 år	3 år	

ECONPARTNER SKULLERUD AS

SIDE 8



Note 8 Fusjon

Norsk Regnskaps Reform AS (org. nr 921 464 347) er innfusjonert i selskapet med virkning fra 01.01.2019. Selskapet leverer regnskap- og rådgivningstjenester.

Fusjonen er gjennomført etter reglene om forenklet mor-datterfusjon i Aksjeloven. Som følge av at overdragende selskap var heleid datterselskap av overtakende, er fusjonen regnskapsført etter selskapskontinuitet jf. regnskapsloven § 7- 2.

Aksjevederlaget utgjør 100 % av stemmeberettighet kapital.

Note 9 Fortsatt drift

I samsvar med regnskapslovens § 3-3 bekreftes det at forutsetningen om fortsatt drift er til stede og at denne forutsetningen er lagt til grunn ved utarbeidelsen av regnskapet.

Note 10 Hendelser etter balansedato

Selskapet har vedtatt å kjøpe aksjene i Link Regnskap AS (org.nr 996 289 001) Beløpet er bokført som en kortsiktig fordring. Kjøpsdato iht avtale er 02.01.2020.