



ÅRSREGNSKAPET FOR REGNSKAPSÅRET 2023 - GENERELL INFORMASJON

Enheten

Organisasjonsnummer: 826 961 082
Organisasjonsform: Aksjeselskap
Foretaksnavn: PERSSON GRUPPEN AS
Forretningsadresse: c/o Stian Persson
Kongsgardsvegen 95
5177 BJØRØYHAMN

Regnskapsår

Årsregnskapets periode: 01.01.2023 - 31.12.2023

Konsern

Morselskap i konsern: Ja
Konsernregnskap lagt ved: Nei

Regnskapsregler

Regler for små foretak benyttet: Ja
Benyttet ved utarbeidelsen av årsregnskapet til selskapet: Regnskapslovens alminnelige regler

Årsregnskapet fastsatt av kompetent organ

Bekreftet av representant for selskapet: Stian Persson
Dato for fastsettelse av årsregnskapet: 23.04.2024

Grunnlag for avgivelse

År 2023: Årsregnskapet er elektronisk innlevert
År 2022: Tall er hentet fra elektronisk innlevert årsregnskap fra 2023

Det er ikke krav til at årsregnskapet m.v. som sendes til Regnskapsregisteret er undertegnet. Kontrollen på at dette er utført ligger hos revisor/enhetens øverste organ. Sikkerheten ivaretas ved at innsender har rolle/rettighet for innsending av årsregnskapet via Altinn, og ved at det bekreftes at årsregnskapet er fastsatt av kompetent organ.

Brønnøysundregistrene, 11.02.2025



Resultatregnskap

Beløp i: NOK	Note	2023	2022
RESULTATREGNSKAP			
Kostnader			
Lønnskostnad	1		
Annen driftskostnad	1	27 588	20 250
Sum kostnader		27 588	20 250
Driftsresultat		-27 588	-20 250
Finansinntekter og finanskostnader			
Inntekt på investering i datterselskap		1 008 000	519 609
Renteinntekt fra foretak i samme konsern		28 168	
Annen renteinntekt		14 618	1 558
Sum finansinntekter		1 050 786	521 167
Rentekostnad til foretak i samme konsern			918
Sum finanskostnader			918
Netto finans		1 050 786	520 250
Ordinært resultat før skattekostnad		1 023 198	500 000
Skattekostnad på resultat	2	3 344	
Ordinært resultat etter skattekostnad		1 019 854	500 000
Årsresultat	3	1 019 854	500 000
Årsresultat etter minoritetsinteresser		1 019 854	500 000
Totalresultat		1 019 854	500 000
Overføringer og disponeringer			
Ordinært utbytte		400 000	300 000
Avsatt til annen egenkapital		619 854	200 000
Sum overføringer og disponeringer		1 019 854	500 000



Balanse

Beløp i: NOK	Note	2023	2022
BALANSE - EIENDELER			
Anleggsmidler			
Immaterielle eiendeler			
Utsatt skattefordel	2		
Finansielle anleggsmidler			
Investering i datterselskap	4	60 000	60 000
Lån til foretak i samme konsern	5	1 288 168	
Investeringer i tilknyttet selskap	4	12 000	12 000
Andre langsiktige fordringer	5		
Sum finansielle anleggsmidler		1 360 168	72 000
Sum anleggsmidler		1 360 168	72 000
Omløpsmidler			
Varer			
Fordringer			
Kundefordringer	5		
Andre kortsiktige fordringer	5		
Konsernfordringer	5	1 008 000	519 609
Sum fordringer		1 008 000	519 609
Bankinnskudd, kontanter og lignende			
Bankinnskudd, kontanter o.l.		685 856	1 799 471
Sum bankinnskudd, kontanter og lignende		685 856	1 799 471
Sum omløpsmidler		1 693 856	2 319 080
SUM EIENDELER		3 054 024	2 391 080

BALANSE - EGENKAPITAL OG GJELD

Egenkapital

Innskutt egenkapital



Balanse

Beløp i: NOK	Note	2023	2022
Aksjekapital	6	30 000	30 000
Beholdning av egne aksjer	6		
Annen innskutt egenkapital		-10 000	-10 000
Sum innskutt egenkapital		20 000	20 000
Opptjent egenkapital			
Annen egenkapital		2 629 854	2 010 000
Sum opptjent egenkapital		2 629 854	2 010 000
Sum egenkapital	3	2 649 854	2 030 000
Gjeld			
Langsiktig gjeld			
Utsatt skatt	2		
Annen langsiktig gjeld			
Langsiktig konserngjeld	5	826	61 080
Sum annen langsiktig gjeld		826	61 080
Sum langsiktig gjeld		826	61 080
Kortsiktig gjeld			
Betalbar skatt	2	3 344	
Utbytte		400 000	300 000
Annen kortsiktig gjeld	5		
Sum kortsiktig gjeld		403 344	300 000
Sum gjeld		404 170	361 080
SUM EGENKAPITAL OG GJELD		3 054 024	2 391 080



Brønnøysundregistrene

ÅRSREGNSKAP FOR REGNSKAPSÅRET 2023 - GENERELL INFORMASJON

Journalnummer: 2024 382457

Enheten

Organisasjonsnummer: 826 961 082
Organisasjonsform: Aksjeselskap
Foretaksnavn: PERSSON GRUPPEN AS
Forretningsadresse: c/o Stian Persson
Kongsgardsvegen 95
5177 BJØRØYHAMN

Regnskapsår

Årsregnskapets periode: 01.01.2023 - 31.12.2023

Konsern

Mørselskap i konsern: Ja
Konsernregnskap lagt ved: Nei

Regnskapsregler

Regler for små foretak benyttet: Ja
Benyttet ved utarbeidelsen av
årsregnskapet til selskapet: Regnskapslovens alminnelige regler

Årsregnskapet fastsatt av kompetent organ

Bekreftet av representant for selskapet: Stian Persson
Dato for fastsettelse av årsregnskapet: 23.04.2024

Revisjon

Årsregnskapet er utarbeidet av ekstern
autorisert regnskapsfører: Ja
Ekstern autorisert regnskapsfører har i
løpet av regnskapsåret bistått ved den
løpende regnskapsføringen eller utført
andre tjenester for selskapet enn å
utarbeide årsregnskapet: Ja

Grunnlag for avgivelse

År 2023: Årsregnskap er elektronisk innlevert.
År 2022: Tall er hentet fra elektronisk innlevert årsregnskap fra 2023.

Det er ikke krav til at årsregnskapet m.v. som sendes til Regnskapsregisteret er undertegnet. Kontrollen på at dette er utført ligger hos revisor/enhetens øverste organ. Sikkerheten ivaretas ved at innsender har rolle/rettighet for innsending av årsregnskapet via Altinn, og ved at det bekreftes at årsregnskapet er fastsatt av kompetent organ.

Brønnøysundregistrene, 27.05.2024

Brønnøysundregistrene
Postadresse: Postboks 900, 8910 Brønnøysund
Telefon: 75 00 75 00
E-post: firmapost@brreg.no Internett: www.brreg.no
Organisasjonsnummer: 974 760 673



Organisasjonsnr: 826 961 082
PERSSON GRUPPEN AS

RESULTATREGNSKAP

Beløp i: NOK	Note	2023	2022
RESULTATREGNSKAP			
Kostnader			
Lønnskostnad	1		
Annen driftskostnad	1	27 588	20 250
Sum kostnader		27 588	20 250
Driftsresultat		-27 588	-20 250
Finansinntekter og finanskostnader			
Inntekt på investering i datterselskap		1 008 000	519 609
Renteinntekt fra foretak i samme konsern		28 168	
Annen renteinntekt		14 618	1 558
Sum finansinntekter		1 050 786	521 167
Rentekostnad til foretak i samme konsern			918
Sum finanskostnader			918
Netto finans		1 050 786	520 250
Ordinært resultat før skattekostnad			
Skattekostnad på resultat	2	1 023 198	500 000
		3 344	
Ordinært resultat etter skattekostnad		1 019 854	500 000
Årsresultat	3	1 019 854	500 000
Årsresultat etter minoritetsinteresser		1 019 854	500 000
Totalresultat		1 019 854	500 000
Overføringer og disponeringer			
Ordinært utbytte		400 000	300 000
Avsatt til annen egenkapital		619 854	200 000
Sum overføringer og disponeringer		1 019 854	500 000



Organisasjonsnr: 826 961 082
PERSSON GRUPPEN AS

BALANSE

Beløp i: NOK **Note** **2023** **2022**

BALANSE - EIENDELER

Anleggsmidler

Immaterielle eiendeler

Utsatt skattefordel 2

Finansielle anleggsmidler

Investering i datterselskap 4 60 000 60 000

Lån til foretak i samme
konsern 5 1 288 168

Investeringer i
tilknyttet selskap 4 12 000 12 000

Andre langsiktige
fordringer 5

**Sum finansielle
anleggsmidler 1 360 168 72 000**

Sum anleggsmidler 1 360 168 72 000

Omløpsmidler

Varer

Fordringer

Kundefordringer 5

Andre kortsiktige
fordringer 5

Konsernfordringer 5 1 008 000 519 609

Sum fordringer 1 008 000 519 609

Bankinnskudd, kontanter

og lignende

Bankinnskudd, kontanter o.
l. 685 856 1 799 471

**Sum bankinnskudd,
kontanter og lignende 685 856 1 799 471**

Sum omløpsmidler 1 693 856 2 319 080

SUM EIENDELER 3 054 024 2 391 080

BALANSE - EGENKAPITAL OG

GJELD

Egenkapital

Innskutt egenkapital

Aksjekapital 6 30 000 30 000

Beholdning av egne aksjer 6

Annen innskutt egenkapital -10 000 -10 000

Sum innskutt egenkapital 20 000 20 000



Opptjent egenkapital			
Annen egenkapital		2 629 854	2 010 000
Sum opptjent egenkapital		2 629 854	2 010 000
Sum egenkapital	3	2 649 854	2 030 000
Gjeld			
Langsiktig gjeld			
Utsatt skatt	2		
Annen langsiktig gjeld			
Langsiktig konserngjeld	5	826	61 080
Sum annen langsiktig gjeld		826	61 080
Sum langsiktig gjeld		826	61 080
Kortsiktig gjeld			
Betalbar skatt	2	3 344	
Utbytte		400 000	300 000
Annen kortsiktig gjeld	5		
Sum kortsiktig gjeld		403 344	300 000
Sum gjeld		404 170	361 080
SUM EGENKAPITAL OG GJELD		3 054 024	2 391 080



Organisasjonsnr: 826 961 082
PERSSON GRUPPEN AS

NOTEOPPLYSNINGER - SELSKAP - alle poster oppgitt i hele tall

Note

Antall årsverk i regnskapsåret
0.00

Sum Beløp

Balanseført verdi 31.12. Varige driftsmidler Immaterielle eiend.

Konsernregnskap

Morselskapet sitt navn

Forretningskontor for morselskapet

Begrunnelse for at datterselskap er utelatt fra konsolideringen

Samlet beløp - tilknyttet selskap Årets Fjorårets

Samlet beløp - foretak i samme konsern Årets Fjorårets

Samlet beløp - foretak i samme konsern Årets Fjorårets

Samlet beløp - felles kontrollert virksomhet Årets Fjorårets

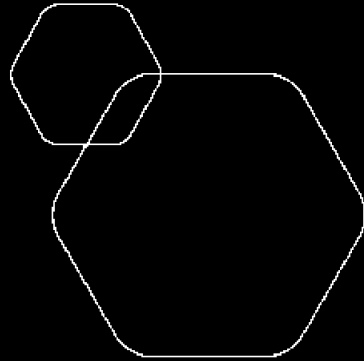
Pantstillelse Beløp

Beholdning av egne aksjer Antall Pålydende Andel av aksjek.



BankID Signing
Stian Persson
2024-04-24

BankID Signing
PERSSON ØRJAN
2024-04-25

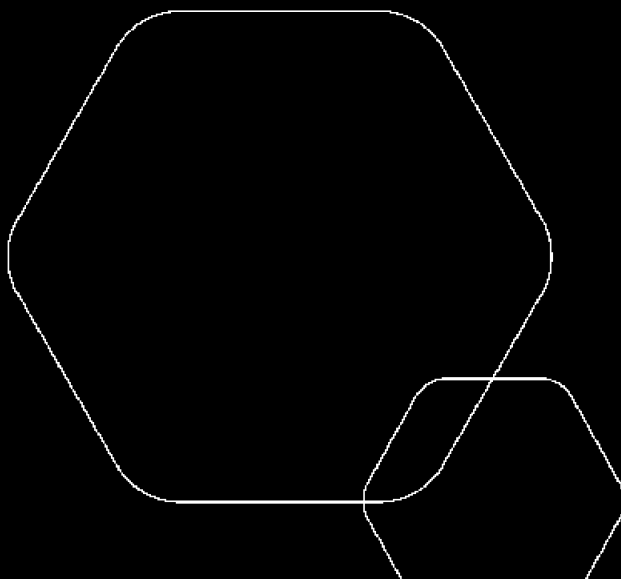


Årsregnskap 2023 Persson Gruppen AS

Resultatregnskap
Balanse
Noter til regnskapet

Revisjonsberetning

Utarbeidet av Enkelt Regnskap AS



Org.nr.: 826 961 082



RESULTATREGNSKAP

PERSSON GRUPPEN AS

DRIFTSINNEKTER OG DRIFTSKOSTNADER	Note	2023	2022
Annen driftskostnad	1	27 588	20 250
Sum driftskostnader		27 588	20 250
Driftsresultat		-27 588	-20 250
FINANSINNEKTER OG FINANSKOSTNADER			
Inntekt på investering i datterselskap		1 008 000	519 609
Renteinntekt fra foretak i samme konsern		28 168	0
Annen renteinntekt		14 618	1 558
Rentekostnad til foretak i samme konsern		0	918
Resultat av finansposter		1 050 786	520 250
Resultat før skattekostnad		1 023 198	500 000
Skattekostnad på resultat	2	3 344	0
Resultat		1 019 854	500 000
Årsresultat	3	1 019 854	500 000
OVERFØRINGER			
Avsatt til utbytte		400 000	300 000
Avsatt til annen egenkapital		619 854	200 000
Sum overføringer		1 019 854	500 000



BALANSE

PERSSON GRUPPEN AS

EIENDELER	Note	2023	2022
FINANSIELLE ANLEGGSMIDLER			
Investeringer i datterselskap	4	60 000	60 000
Lån til foretak i samme konsern	5	1 288 168	0
Investeringer i tilknyttet selskap	4	12 000	12 000
Sum finansielle anleggsmidler		1 360 168	72 000
Sum anleggsmidler		1 360 168	72 000
OMLØPSMIDLER			
FORDRINGER			
Konsernfordringer	5	1 008 000	519 609
Sum fordringer		1 008 000	519 609
Bankinnskudd, kontanter o.l.		685 856	1 799 471
Sum omløpsmidler		1 693 856	2 319 080
Sum eiendeler		3 054 024	2 391 080



BALANSE

PERSSON GRUPPEN AS

EGENKAPITAL OG GJELD	Note	2023	2022
EGENKAPITAL			
INNSKUTT EGENKAPITAL			
Aksjekapital	6	30 000	30 000
Annen innskutt egenkapital		-10 000	-10 000
Sum innskutt egenkapital		20 000	20 000
OPPTJENT EGENKAPITAL			
Annen egenkapital		2 629 854	2 010 000
Sum opptjent egenkapital		2 629 854	2 010 000
Sum egenkapital	3	2 649 854	2 030 000
GJELD			
ANNEN LANGSIKTIG GJELD			
Langsiktig konserngjeld	5	826	61 080
Sum annen langsiktig gjeld		826	61 080
KORTSIKTIG GJELD			
Betalbar skatt	2	3 344	0
Utbytte		400 000	300 000
Sum kortsiktig gjeld		403 344	300 000
Sum gjeld		404 170	361 080
Sum egenkapital og gjeld		3 054 024	2 391 080

Bergen, 23.04.2024
Styret i Persson Gruppen AS

Stian Persson
styreleder

Ørjan Persson
styremedlem



Regnskapsprinsipper

Årsregnskapet er satt opp i samsvar med regnskapsloven og NRS 8 - God regnskapsskikk for små foretak.

DRIFTSINNTEKTER

Inntektsføring ved salg av varer skjer på leveringstidspunktet. Tjenester inntektsføres etter hvert som de leveres.

SKATT

Skattekostnaden i resultatregnskapet omfatter både periodens betalbare skatt og endring i utsatt skatt. Utsatt skatt er beregnet med 22 % på grunnlag av de midlertidige forskjeller som eksisterer mellom regnskapsmessige og skattemessige verdier, samt ligningsmessig underskudd til fremføring ved utgangen av regnskapsåret. Skatteøkende og skattereduserende midlertidige forskjeller som reverserer eller kan reverseres i samme periode er utlignet og nettoført. Utsatt skattefordel bokføres ikke i samsvar med gjeldende regler og lover for små foretak.

KLASSIFISERING OG VURDERING AV OMLØPSMIDLER

Omløpsmidler og kortsiktig gjeld omfatter normalt poster som forfaller til betaling innen ett år etter balansedagen, samt poster som knytter seg til varekretsløpet. Omløpsmidler vurderes til laveste verdi av anskaffelseskost og virkelig verdi.

AKSJER I DATTERSELSKAP

Datterselskap vurderes etter kostmetoden i selskapsregnskapet. Investeringen er vurdert til anskaffelseskost for aksjene med mindre nedskrivning har vært nødvendig. Det er foretatt nedskrivning til virkelig verdi når verdifall skyldes årsaker som ikke kan forventes å være forbigående og det må anses nødvendig etter god regnskapsskikk. Nedskrivninger er reversert når grunnlaget for nedskrivning ikke lenger er til stede.

Utbytte, konsernbidrag og andre utdelinger fra datterselskap er inntektsført samme år som det er avsatt i givers regnskap. Overstiger utbytte / konsernbidraget andelen av opptjent resultat etter anskaffelsestidspunktet, representerer den overskytende del tilbakebetaling av investert kapital, og utdelingene er fratrukket investeringens verdi i balansen til morselskapet.

FORDRINGER

Kundefordringer og andre fordringer oppføres til pålydende etter fradrag for avsetning til forventet tap. Eventuell avsetning til tap gjøres på grunnlag av en individuell vurdering av de enkelte fordringene.

Note 1 Lønnskostnader og ytelser, godtgjørelser til daglig leder, styret og revisor

LØNSKOSTNADER

Selskapet har i 2023 sysselsatt 0 årsverk og har følgelig ikke hatt noen kostnader knyttet til lønn.

YTELSER TIL LEDEDE PERSONER

Det er ikke utbetalt honorar til styret.



Note 2 Skatt

Årets skattekostnad	2023	2022
Resultatført skatt på ordinært resultat:		
Betalbar skatt	3 344	0
Endring i utsatt skattefordel	0	0
Skattekostnad ordinært resultat	3 344	0
Skattepliktig inntekt:		
Resultat før skatt	1 023 198	500 000
Permanente forskjeller	-1 008 000	-500 000
Skattepliktig inntekt	15 198	0
Betalbar skatt i balansen:		
Betalbar skatt på årets resultat	3 344	-4 314
Betalbar skatt på mottatt konsernbidrag	0	4 314
Sum betalbar skatt i balansen	3 344	0

Skatteeffekten av midlertidige forskjeller som har gitt opphav til utsatt skatt og utsatte skattefordeler, spesifisert på typer av midlertidige forskjeller

	2023	2022	Endring
Utsatt skatt (22 %)	0	0	0

Note 3 Egenkapital

	Aksjekapital	Annen Innskutt egenkapital	Annen egenkapital	Sum egenkapital
Pr. 31.12.2022	30 000	-10 000	2 010 000	2 030 000
Årets resultat			1 019 854	1 019 854
Utbytte			-400 000	-400 000
Pr 31.12.2023	30 000	-10 000	2 629 854	2 649 854

Note 4 Datterselskap, tilknyttet selskap

Selskap	Anskaffet år	Kontor	Eierandel	Stemmeandel	Resultat 2023	Egenkapital per 31.12.2023	Bokført verdi per 31.12.2023
Byggmester Stian Persson AS	2021	Øygarden	100%	100%	740 074	1 783 169	30 000
Persson Utvikling AS	2021	Øygarden	100%	100%	242 837	262 917	30 000
KARK Arkitekt AS	2021	Morvik	40%	40%	251 771	102 565	12 000
Sum					1 234 682	2 148 651	72 000



Note 5 Mellomværende med selskap i samme konsern m.v.

Fordringer	2023	2022
Fordring på datterselskap	1 288 168	0
Tilgode utbytte 2023	1 008 000	0
SUM	2 296 168	0
Gjeld		
Gjeld til SP. Holding AS	-826	-54 972
Gjeld til M & Ø Holding AS	0	-6 108
SUM	-826	-61 080

Fordring på datterselskap er renteberegnet.

Note 6 Aksjonærer

AKSJEKAPITALEN I PERSSON GRUPPEN AS PR. 31.12 BESTÅR AV:

	Antall	Pålydende	Bokført
Ordinære aksjer	100	300,0	30 000
Sum	100		30 000

EIERSTRUKTUR

De største aksjonærene i % pr. 31.12 var:

	Ordinære	Eierandel	Stemmeandel
Sp. Holding AS	90	90,0	90,0
M & Ø Holding AS	10	10,0	10,0
Totalt antall aksjer	100	100,0	100,0



Til generalforsamlingen i Persson Gruppen AS

Uavhengig revisors beretning

Konklusjon

Vi har revidert årsregnskapet til Persson Gruppen AS som viser et overskudd på NOK 1 019 854. Årsregnskapet består av balanse per 31. desember 2023, resultatregnskap for regnskapsåret avsluttet per denne datoen og noter til årsregnskapet, herunder et sammendrag av viktige regnskapsprinsipper.

Etter vår mening

- oppfyller årsregnskapet gjeldende lovkrav, og
- gir årsregnskapet et rettviseende bilde av selskapets finansielle stilling per 31. desember 2023, og av dets resultater for regnskapsåret avsluttet per denne datoen i samsvar med regnskapslovens regler og god regnskapsskikk i Norge.

Grunnlag for konklusjonen

Vi har gjennomført revisjonen i samsvar med de internasjonale revisjonsstandardene International Standards on Auditing (ISA-ene). Våre oppgaver og plikter i henhold til disse standardene er beskrevet nedenfor under *Revisors oppgaver og plikter ved revisjonen av årsregnskapet*. Vi er uavhengige av selskapet slik det kreves i lov, forskrift og International Code of Ethics for Professional Accountants (inkludert internasjonale uavhengighetsstandarder) utstedt av the International Ethics Standards Board for Accountants (IESBA-reglene), og vi har overholdt våre øvrige etiske forpliktelser i samsvar med disse kravene. Innhentet revisjonsbevis er etter vår vurdering tilstrekkelig og hensiktsmessig som grunnlag for vår konklusjon.

Styrets ansvar for årsregnskapet

Styret (ledelsen) er ansvarlig for å utarbeide årsregnskapet og for at det gir et rettviseende bilde i samsvar med regnskapslovens regler og god regnskapsskikk i Norge. Ledelsen er også ansvarlig for slik internkontroll som den finner nødvendig for å kunne utarbeide et årsregnskap som ikke inneholder vesentlig feilinformasjon, verken som følge av misligheter eller utilsiktede feil.

Ved utarbeidelsen av årsregnskapet må ledelsen ta standpunkt til selskapets evne til fortsatt drift og opplyse om forhold av betydning for fortsatt drift. Forutsetningen om fortsatt drift skal legges til grunn for årsregnskapet så lenge det ikke er sannsynlig at virksomheten vil bli avvirket.

Revisors oppgaver og plikter ved revisjonen av årsregnskapet

Vårt mål er å oppnå betryggende sikkerhet for at årsregnskapet som helhet ikke inneholder vesentlig feilinformasjon, verken som følge av misligheter eller utilsiktede feil, og å avgi en revisjonsberetning som inneholder vår konklusjon. Betryggende sikkerhet er en høy grad av sikkerhet, men ingen garanti for at en revisjon utført i samsvar med ISA-ene, alltid vil avdekke vesentlig feilinformasjon som eksisterer. Feilinformasjon kan oppstå som følge av misligheter eller utilsiktede feil. Feilinformasjon blir vurdert som vesentlig dersom den enkeltvis eller samlet med rimelighet kan forventes å påvirke økonomiske beslutninger som brukerne foretar basert på årsregnskapet.

For videre beskrivelse av revisors oppgaver og plikter vises det til:

<https://revisorforeningen.no/revisjonsberetninger>

Bergen, 23. april 2024

Bjørgvin Revisjon AS

Arild Falch

Statsautorisert revisor

Bjørgvin Revisjon AS
Solheimsgaten 11, 5058 Bergen
Postboks 2373 Solheimsviken
5824 Bergen

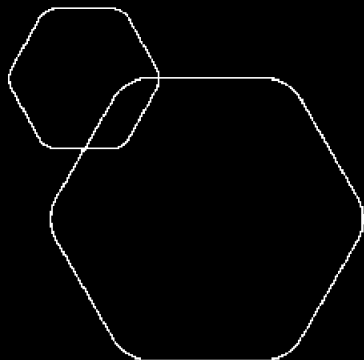
Telefon: 55 20 99 99
Telefax: 55 20 99 88
E-post: post@bjorgvin.no
Hjemmeside: www.bjorgvin.no

Org.nr: NO 888 976 272 MVA
Statsautoriserte revisorer
Medlem av Den norske Revisorforening



BankID Signing
Stian Persson
2024-04-24

BankID Signing
PERSSON ØRJAN
2024-04-25

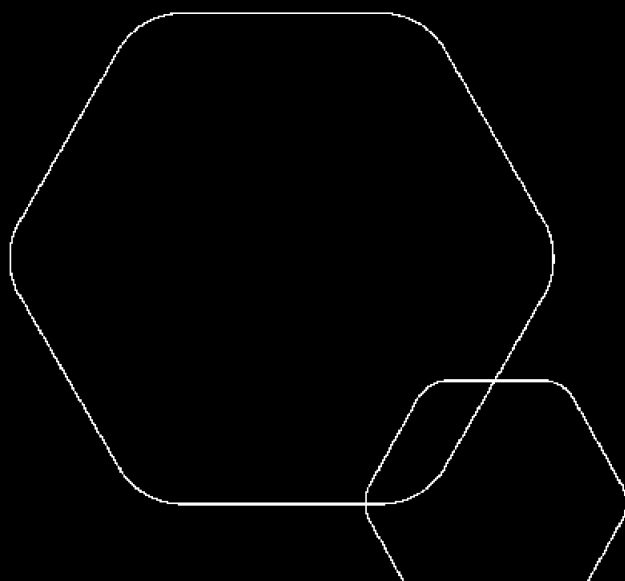


Årsregnskap 2023 Persson Gruppen AS

Resultatregnskap
Balanse
Noter til regnskapet

Revisjonsberetning

Utarbeidet av Enkelt Regnskap AS



Org.nr.: 826 961 082



RESULTATREGNSKAP

PERSSON GRUPPEN AS

DRIFTSINNEKTER OG DRIFTSKOSTNADER	Note	2023	2022
Annen driftskostnad	1	27 588	20 250
Sum driftskostnader		27 588	20 250
Driftsresultat		-27 588	-20 250
FINANSINNEKTER OG FINANSKOSTNADER			
Inntekt på investering i datterselskap		1 008 000	519 609
Renteinntekt fra foretak i samme konsern		28 168	0
Annen renteinntekt		14 618	1 558
Rentekostnad til foretak i samme konsern		0	918
Resultat av finansposter		1 050 786	520 250
Resultat før skattekostnad		1 023 198	500 000
Skattekostnad på resultat	2	3 344	0
Resultat		1 019 854	500 000
Årsresultat	3	1 019 854	500 000
OVERFØRINGER			
Avsatt til utbytte		400 000	300 000
Avsatt til annen egenkapital		619 854	200 000
Sum overføringer		1 019 854	500 000



BALANSE

PERSSON GRUPPEN AS

EIENDELER	Note	2023	2022
FINANSIELLE ANLEGGSMIDLER			
Investeringer i datterselskap	4	60 000	60 000
Lån til foretak i samme konsern	5	1 288 168	0
Investeringer i tilknyttet selskap	4	12 000	12 000
Sum finansielle anleggsmidler		1 360 168	72 000
Sum anleggsmidler		1 360 168	72 000
OMLØPSMIDLER			
FORDRINGER			
Konsernfordringer	5	1 008 000	519 609
Sum fordringer		1 008 000	519 609
Bankinnskudd, kontanter o.l.		685 856	1 799 471
Sum omløpsmidler		1 693 856	2 319 080
Sum eiendeler		3 054 024	2 391 080



BALANSE

PERSSON GRUPPEN AS

EGENKAPITAL OG GJELD	Note	2023	2022
EGENKAPITAL			
INNSKUTT EGENKAPITAL			
Aksjekapital	6	30 000	30 000
Annen innskutt egenkapital		-10 000	-10 000
Sum innskutt egenkapital		20 000	20 000
OPPTJENT EGENKAPITAL			
Annen egenkapital		2 629 854	2 010 000
Sum opptjent egenkapital		2 629 854	2 010 000
Sum egenkapital	3	2 649 854	2 030 000
GJELD			
ANNEN LANGSIKTIG GJELD			
Langsiktig konserngjeld	5	826	61 080
Sum annen langsiktig gjeld		826	61 080
KORTSIKTIG GJELD			
Betalbar skatt	2	3 344	0
Utbytte		400 000	300 000
Sum kortsiktig gjeld		403 344	300 000
Sum gjeld		404 170	361 080
Sum egenkapital og gjeld		3 054 024	2 391 080

Bergen, 23.04.2024
Styret i Persson Gruppen AS

Stian Persson
styreleder

Ørjan Persson
styremedlem



Regnskapsprinsipper

Årsregnskapet er satt opp i samsvar med regnskapsloven og NRS 8 - God regnskapsskikk for små foretak.

DRIFTSINNTEKTER

Inntektsføring ved salg av varer skjer på leveringstidspunktet. Tjenester inntektsføres etter hvert som de leveres.

SKATT

Skattekostnaden i resultatregnskapet omfatter både periodens betalbare skatt og endring i utsatt skatt. Utsatt skatt er beregnet med 22 % på grunnlag av de midlertidige forskjeller som eksisterer mellom regnskapsmessige og skattemessige verdier, samt ligningsmessig underskudd til fremføring ved utgangen av regnskapsåret. Skatteøkende og skattereduserende midlertidige forskjeller som reverserer eller kan reverseres i samme periode er utlignet og nettoført. Utsatt skattefordel bokføres ikke i samsvar med gjeldende regler og lover for små foretak.

KLASSIFISERING OG VURDERING AV OMLØPSMIDLER

Omløpsmidler og kortsiktig gjeld omfatter normalt poster som forfaller til betaling innen ett år etter balansedagen, samt poster som knytter seg til varekretsløpet. Omløpsmidler vurderes til laveste verdi av anskaffelseskost og virkelig verdi.

AKSJER I DATTERSELSKAP

Datterselskap vurderes etter kostmetoden i selskapsregnskapet. Investeringen er vurdert til anskaffelseskost for aksjene med mindre nedskrivning har vært nødvendig. Det er foretatt nedskrivning til virkelig verdi når verdifall skyldes årsaker som ikke kan forventes å være forbigående og det må anses nødvendig etter god regnskapsskikk. Nedskrivninger er reversert når grunnlaget for nedskrivning ikke lenger er til stede.

Utbytte, konsernbidrag og andre utdelinger fra datterselskap er inntektsført samme år som det er avsatt i givers regnskap. Overstiger utbytte / konsernbidraget andelen av opptjent resultat etter anskaffelsestidspunktet, representerer den overskytende del tilbakebetaling av investert kapital, og utdelingene er fratrukket investeringens verdi i balansen til morselskapet.

FORDRINGER

Kundefordringer og andre fordringer oppføres til pålydende etter fradrag for avsetning til forventet tap. Eventuell avsetning til tap gjøres på grunnlag av en individuell vurdering av de enkelte fordringene.

Note 1 Lønnskostnader og ytelser, godtgjørelser til daglig leder, styret og revisor

LØNNSKOSTNADER

Selskapet har i 2023 sysselsatt 0 årsverk og har følgelig ikke hatt noen kostnader knyttet til lønn.

YTELSER TIL LEDEDE PERSONER

Det er ikke utbetalt honorar til styret.



Note 2 Skatt

Årets skattekostnad	2023	2022
Resultatført skatt på ordinært resultat:		
Betalbar skatt	3 344	0
Endring i utsatt skattefordel	0	0
Skattekostnad ordinært resultat	3 344	0
Skattepliktig inntekt:		
Resultat før skatt	1 023 198	500 000
Permanente forskjeller	-1 008 000	-500 000
Skattepliktig inntekt	15 198	0
Betalbar skatt i balansen:		
Betalbar skatt på årets resultat	3 344	-4 314
Betalbar skatt på mottatt konsernbidrag	0	4 314
Sum betalbar skatt i balansen	3 344	0

Skatteeffekten av midlertidige forskjeller som har gitt opphav til utsatt skatt og utsatte skattefordeler, spesifisert på typer av midlertidige forskjeller

	2023	2022	Endring
Utsatt skatt (22 %)	0	0	0

Note 3 Egenkapital

	Aksjekapital	Annen Innskutt egenkapital	Annen egenkapital	Sum egenkapital
Pr. 31.12.2022	30 000	-10 000	2 010 000	2 030 000
Årets resultat			1 019 854	1 019 854
Utbytte			-400 000	-400 000
Pr 31.12.2023	30 000	-10 000	2 629 854	2 649 854

Note 4 Datterselskap, tilknyttet selskap

Selskap	Anskaffet år	Kontor	Eierandel	Stemmeandel	Resultat 2023	Egenkapital per 31.12.2023	Bokført verdi per 31.12.2023
Byggmester Stian Persson AS	2021	Øygarden	100%	100%	740 074	1 783 169	30 000
Persson Utvikling AS	2021	Øygarden	100%	100%	242 837	262 917	30 000
KARK Arkitekt AS	2021	Morvik	40%	40%	251 771	102 565	12 000
Sum					1 234 682	2 148 651	72 000



Note 5 Mellomværende med selskap i samme konsern m.v.

Fordringer	2023	2022
Fordring på datterselskap	1 288 168	0
Tilgode utbytte 2023	1 008 000	0
SUM	2 296 168	0
Gjeld		
Gjeld til SP. Holding AS	-826	-54 972
Gjeld til M & Ø Holding AS	0	-6 108
SUM	-826	-61 080

Fordring på datterselskap er renteberegnet.

Note 6 Aksjonærer

AKSJEKAPITALEN I PERSSON GRUPPEN AS PR. 31.12 BESTÅR AV:

	Antall	Pålydende	Bokført
Ordinære aksjer	100	300,0	30 000
Sum	100		30 000

EIERSTRUKTUR

De største aksjonærene i % pr. 31.12 var:

	Ordinære	Eierandel	Stemmeandel
Sp. Holding AS	90	90,0	90,0
M & Ø Holding AS	10	10,0	10,0
Totalt antall aksjer	100	100,0	100,0