



ÅRSREGNSKAPET FOR REGNSKAPSÅRET 2022 - GENERELL INFORMASJON

Enheten

Organisasjonsnummer:	948 208 997
Organisasjonsform:	Aksjeselskap
Foretaksnavn:	GRØNTVEDT PELAGIC AS
Forretningsadresse:	Havneveien 1 7142 UTHAUG

Regnskapsår

Årsregnskapets periode:	01.01.2022 - 31.12.2022
-------------------------	-------------------------

Konsern

Morselskap i konsern:	Ja
Konsernregnskap lagt ved:	Nei

Regnskapsregler

Regler for små foretak benyttet:	Nei
Benyttet ved utarbeidelsen av årsregnskapet til selskapet:	Regnskapslovens alminnelige regler

Årsregnskapet fastsatt av kompetent organ

Bekreftet av representant for selskapet:	Runar Aakvik
Dato for fastsettelse av årsregnskapet:	30.06.2023

Grunnlag for avgivelse

År 2022: Årsregnskapet er elektronisk innlevert
År 2021: Tall er hentet fra elektronisk innlevert årsregnskap fra 2022

Det er ikke krav til at årsregnskapet m.v. som sendes til Regnskapsregisteret er undertegnet. Kontrollen på at dette er utført ligger hos revisor/enhetens øverste organ. Sikkerheten ivaretas ved at innsender har rolle/rettighet for innsending av årsregnskapet via Altinn, og ved at det bekreftes at årsregnskapet er fastsatt av kompetent organ.

Brønnøysundregistrene, 08.09.2024



Resultatregnskap

Beløp i: NOK	Note	2022	2021
RESULTATREGNSKAP			
Inntekter			
Salgsinntekt	1	1 108 030 457	712 621 331
Annen driftsinntekt		7 059	16 239
Sum inntekter		1 108 037 517	712 637 569
Kostnader			
Endring i beholdning av varer under tilvirkning og ferdig tilvirkede varer		-24 917 705	-97 826 105
Varekostnad		835 750 827	621 772 333
Lønnskostnad	3, 5	89 386 340	79 467 966
Avskrivning	4	23 230 464	21 675 043
Nedskrivning av varige driftsmidler og immaterielle eiendeler	4		
Annen driftskostnad	3	117 897 914	95 741 303
Sum kostnader		1 041 347 840	720 830 540
Driftsresultat		66 689 676	-8 192 971
Finansinntekter og finanskostnader			
Inntekt på investering i datterselskap	9		
Renteinntekt fra foretak i samme konsern	6	1 350 594	978 479
Annen renteinntekt	6	3 618 056	16 231
Annen finansinntekt	6	16 329 863	6 671 588
Sum finansinntekter		21 298 513	7 666 298
Rentekostnad til foretak i samme konsern	6	38 065 659	7 088 316
Annen rentekostnad	6	29 756 247	28 482 279
Annen finanskostnad	6	10 419 304	8 933 831
Sum finanskostnader		78 241 210	44 504 426
Netto finans		-56 942 697	-36 838 128
Ordinært resultat før skattekostnad		9 746 979	-45 031 099
Skattekostnad på resultat	7	2 487 684	-7 698 321
Ordinært resultat etter skattekostnad		7 259 295	-37 332 778



Resultatregnskap

Beløp i: NOK	Note	2022	2021
Årsresultat	8	7 259 295	-37 332 778
Årsresultat etter minoritetsinteresser		7 259 295	-37 332 778
Totalresultat		7 259 295	-37 332 778
Overføringer og disponeringer			
Avsatt til annen egenkapital		7 259 295	
Overført fra annen egenkapital			-37 332 778
Sum overføringer og disponeringer		7 259 295	-37 332 778



Balanse

Beløp i: NOK	Note	2022	2021
BALANSE - EIENDELER			
Anleggsmidler			
Immaterielle eiendeler			
Utvikling	4		
Konsesjoner, patenter o.l.	4		
Utsatt skattefordel	4, 7	23 623 092	
Goodwill	4		
Sum immaterielle eiendeler		23 623 092	
Varige driftsmidler			
Tomter, bygninger o.a. fast eiendom	4	21 262 281	22 837 009
Maskiner og anlegg	4	229 592 597	249 024 917
Skip og flytende installasjoner	4		
Driftsløsøre, inventar o.a. utstyr	4		
Sum varige driftsmidler		250 854 879	271 861 926
Finansielle anleggsmidler			
Investering i datterselskap	9	17 002 430	17 002 430
Lån til foretak i samme konsern	10, 11		7 876 486
Investeringer i aksjer og andeler		12 000	92 800
Andre langsiktige fordringer	11	200 549 497	1 177 164
Sum finansielle anleggsmidler		217 563 927	26 148 880
Sum anleggsmidler		492 041 897	298 010 806
Omløpsmidler			
Varer			
Lager av varer og annen beholdning	2	414 351 583	469 128 696
Sum varer		414 351 583	469 128 696
Fordringer			
Kundefordringer	10, 11	79 081 405	70 867 731
Andre kortsiktige fordringer	11	15 200 907	16 526 047
Konsernfordringer	10	107 545 399	40 850 810
Sum fordringer		201 827 711	128 244 587



Balanse

Beløp i: NOK	Note	2022	2021
Investeringer			
Aksjer og andeler i foretak i samme konsern	9		
Markedsbaserte aksjer	9		
Markedsbaserte obligasjoner	9		
Andre markedsbaserte finansielle instrumenter	9		
Bankinnskudd, kontanter og lignende			
Bankinnskudd, kontanter o.l.	12	8 426 008	3 653 962
Sum bankinnskudd, kontanter og lignende		8 426 008	3 653 962
Sum omløpsmidler		624 605 302	601 027 245
SUM EIENDELER		1 116 647 200	899 038 051

BALANSE - EGENKAPITAL OG GJELD

Egenkapital

Innskutt egenkapital

Aksjekapital	8, 13	24 515 869	24 515 869
Overkurs	8	2 276 909	2 276 909
Annen innskutt egenkapital	8		
Sum innskutt egenkapital		26 792 778	26 792 778

Opptjent egenkapital

Fond for vurderingsforskjeller	8		
Annen egenkapital	8	99 852 158	54 529 589
Udekket tap	8		
Sum opptjent egenkapital		99 852 158	54 529 589

Sum egenkapital

126 644 936 **81 322 368**

Gjeld

Langsiktig gjeld

Pensjonsforpliktelser	5		
Utsatt skatt	7		5 497 483
Sum avsetninger for forpliktelser			5 497 483

Annen langsiktig gjeld



Balanse

Beløp i: NOK	Note	2022	2021
Langsiktig konserngjeld	11		427 839 014
Øvrig langsiktig gjeld	4	303 772 950	80 836 133
Sum annen langsiktig gjeld		303 772 950	508 675 147
Sum langsiktig gjeld		303 772 950	514 172 630
Kortsiktig gjeld			
Gjeld til kredittinstitusjoner	11		
Leverandørgjeld	10	110 969 812	137 113 081
Betalbar skatt	7		
Skyldig offentlige avgifter		23 271 990	4 718 680
Utbytte	8		
Kortsiktig konserngjeld	10	527 428 337	86 780 531
Annen kortsiktig gjeld		24 559 174	74 930 761
Sum kortsiktig gjeld		686 229 314	303 543 053
Sum gjeld		990 002 263	817 715 683
SUM EGENKAPITAL OG GJELD		1 116 647 200	899 038 051



Brønnøysundregistrene

ÅRSREGNSKAP FOR REGNSKAPSÅRET 2022 - GENERELL INFORMASJON

Journalnummer: 2023 590392

Enheten

Organisasjonsnummer: 948 208 997
Organisasjonsform: Aksjeselskap
Foretaksnavn: GRØNTVEDT PELAGIC AS
Forretningsadresse: Havneveien 1
7142 UTHAUG

Regnskapsår

Årsregnskapets periode: 01.01.2022 - 31.12.2022

Konsern

Morselskap i konsern: Ja
Konsernregnskap lagt ved: Nei

Regnskapsregler

Regler for små foretak benyttet: Nei
Benyttet ved utarbeidelsen av
årsregnskapet til selskapet: Regnskapslovens alminnelige regler

Årsregnskapet fastsatt av kompetent organ

Bekreftet av representant for selskapet: Runar Aakvik
Dato for fastsettelse av årsregnskapet: 30.06.2023

Grunnlag for avgivelse

År 2022: Årsregnskap er elektronisk innlevert.
År 2021: Tall er hentet fra elektronisk innlevert årsregnskap fra 2022.

Det er ikke krav til at årsregnskapet m.v. som sendes til Regnskapsregisteret er undertegnet. Kontrollen på at dette er utført ligger hos revisor/enhetens øverste organ. Sikkerheten ivaretas ved at innsender har rolle/rettighet for innsending av årsregnskapet via Altinn, og ved at det bekreftes at årsregnskapet er fastsatt av kompetent organ.

Brønnøysundregistrene, 19.07.2023



Organisasjonsnr: 948 208 997
GRØNTVEDT PELAGIC AS

RESULTATREGNSKAP

Beløp i: NOK	Note	2022	2021
RESULTATREGNSKAP			
Inntekter			
Salgsinntekt	1	1 108 030 457	712 621 331
Annen driftsinntekt		7 059	16 239
Sum inntekter		1 108 037 517	712 637 569
Kostnader			
Endring i beholdning av varer under tilvirkning og ferdig tilvirkede varer		-24 917 705	-97 826 105
Varekostnad		835 750 827	621 772 333
Lønnskostnad	3, 5	89 386 340	79 467 966
Avskrivning	4	23 230 464	21 675 043
Nedskrivning av varige driftsmidler og immaterielle eiendeler	4		
Annen driftskostnad	3	117 897 914	95 741 303
Sum kostnader		1 041 347 840	720 830 540
Driftsresultat		66 689 676	-8 192 971
Finansinntekter og finanskostnader			
Inntekt på investering i datterselskap	9		
Renteinntekt fra foretak i samme konsern	6	1 350 594	978 479
Annen renteinntekt	6	3 618 056	16 231
Annen finansinntekt	6	16 329 863	6 671 588
Sum finansinntekter		21 298 513	7 666 298
Rentekostnad til foretak i samme konsern	6	38 065 659	7 088 316
Annen rentekostnad	6	29 756 247	28 482 279
Annen finanskostnad	6	10 419 304	8 933 831
Sum finanskostnader		78 241 210	44 504 426
Netto finans		-56 942 697	-36 838 128
Ordinært resultat før skattekostnad			
Skattekostnad på resultat	7	2 487 684	-7 698 321
Ordinært resultat etter skattekostnad		7 259 295	-37 332 778
Årsresultat	8	7 259 295	-37 332 778
Årsresultat etter minoritetsinteresser		7 259 295	-37 332 778



Totalresultat	7 259 295	-37 332 778
Overføringer og disponeringer		
Avsatt til annen egenkapital	7 259 295	
Overført fra annen egenkapital		-37 332 778
Sum overføringer og disponeringer	7 259 295	-37 332 778



Organisasjonsnr: 948 208 997
GRØNTVEDT PELAGIC AS

BALANSE

Beløp i: NOK	Note	2022	2021
BALANSE - EIENDELER			
Anleggsmidler			
Immaterielle eiendeler			
Utvikling	4		
Konsesjoner, patenter o.l.	4		
Utsatt skattefordel	4, 7	23 623 092	
Goodwill	4		
Sum immaterielle eiendeler		23 623 092	
Varige driftsmidler			
Tomter, bygninger o.a. fast eiendom	4	21 262 281	22 837 009
Maskiner og anlegg	4	229 592 597	249 024 917
Skip og flytende installasjoner	4		
Driftsløsøre, inventar o. a. utstyr	4		
Sum varige driftsmidler		250 854 879	271 861 926
Finansielle anleggsmidler			
Investering i datterselskap	9	17 002 430	17 002 430
Lån til foretak i samme konsern	10, 11		7 876 486
Investeringer i aksjer og andeler		12 000	92 800
Andre langsiktige fordringer	11	200 549 497	1 177 164
Sum finansielle anleggsmidler		217 563 927	26 148 880
Sum anleggsmidler		492 041 897	298 010 806
Omløpsmidler			
Varer			
Lager av varer og annen beholdning	2	414 351 583	469 128 696
Sum varer		414 351 583	469 128 696
Fordringer			
Kundefordringer	10, 11	79 081 405	70 867 731
Andre kortsiktige fordringer	11	15 200 907	16 526 047
Konsernfordringer	10	107 545 399	40 850 810
Sum fordringer		201 827 711	128 244 587
Investeringer			
Aksjer og andeler i foretak i samme konsern	9		
Markedsbaserte aksjer	9		



Markedsbaserte obligasjoner	9		
Andre markedsbaserte finansielle instrumenter	9		
Bankinnskudd, kontanter og lignende			
Bankinnskudd, kontanter o. l.	12	8 426 008	3 653 962
Sum bankinnskudd, kontanter og lignende		8 426 008	3 653 962
Sum omløpsmidler		624 605 302	601 027 245
SUM EIENDELER		1 116 647 200	899 038 051

BALANSE - EGENKAPITAL OG GJELD

Egenkapital			
Innskutt egenkapital			
Aksjekapital	8, 13	24 515 869	24 515 869
Overkurs	8	2 276 909	2 276 909
Annen innskutt egenkapital	8		
Sum innskutt egenkapital		26 792 778	26 792 778
Opptjent egenkapital			
Fond for vurderingsforskjeller	8		
Annen egenkapital	8	99 852 158	54 529 589
Udekket tap	8		
Sum opptjent egenkapital		99 852 158	54 529 589
Sum egenkapital		126 644 936	81 322 368
Gjeld			
Langsiktig gjeld			
Pensjonsforpliktelse	5		
Utsatt skatt	7		5 497 483
Sum avsetninger for forpliktelse			5 497 483
Annen langsiktig gjeld			
Langsiktig konserngjeld	11		427 839 014
Øvrig langsiktig gjeld	4	303 772 950	80 836 133
Sum annen langsiktig gjeld		303 772 950	508 675 147
Sum langsiktig gjeld		303 772 950	514 172 630
Kortsiktig gjeld			
Gjeld til kredittinstitusjoner	11		
Leverandørgjeld	10	110 969 812	137 113 081
Betalbar skatt	7		
Skyldig offentlige avgifter		23 271 990	4 718 680
Utbytte	8		
Kortsiktig konserngjeld	10	527 428 337	86 780 531
Annen kortsiktig gjeld		24 559 174	74 930 761
Sum kortsiktig gjeld		686 229 314	303 543 053



Sum gjeld	990 002 263	817 715 683
SUM EGENKAPITAL OG GJELD	1 116 647 200	899 038 051



Organisasjonsnr: 948 208 997
GRØNTVEDT PELAGIC AS

NOTEOPPLYSNINGER - SELSKAP - alle poster oppgitt i hele tall

Note

Antall årsverk i regnskapsåret
110.00

<u>Sum</u>	<u>Beløp</u>
<u>Balanseført verdi 31.12.</u>	<u>Varige driftsmidler Immaterielle eiend.</u>

Konsernregnskap

Morselskapet sitt navn

Forretningskontor for morselskapet

Begrunnelse for at datterselskap er utelatt fra konsolideringen

<u>Samlet beløp - tilknyttet selskap</u>	<u>Årets</u>	<u>Fjorårets</u>
--	--------------	------------------

<u>Samlet beløp - foretak i samme konsern</u>	<u>Årets</u>	<u>Fjorårets</u>
---	--------------	------------------

<u>Samlet beløp - foretak i samme konsern</u>	<u>Årets</u>	<u>Fjorårets</u>
---	--------------	------------------

<u>Samlet beløp - felles kontrollert virksomhet</u>	<u>Årets</u>	<u>Fjorårets</u>
---	--------------	------------------

<u>Pantstillelse</u>	<u>Beløp</u>
----------------------	--------------

<u>Beholdning av egne aksjer</u>	<u>Antall</u>	<u>Pålydende</u>	<u>Andel av aksjek.</u>
----------------------------------	---------------	------------------	-------------------------



Admincontrol

List of Signatures Page 1/1

Grøntvedt Pelagic AS årsregnskap 2022.pdf

Name	Method	Signed at
Grøntvedt, Alexander Borge	BANKID_MOBILE	2023-06-19 10:28 GMT+02
Gåsø, Helge	BANKID	2023-06-19 09:36 GMT+02
Aakvik, Runar	BANKID	2023-06-19 09:20 GMT+02



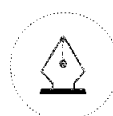
This file is sealed with a digital signature. The seal is a guarantee for the authenticity of the document.
External reference: 5E0864CAA9174090B670AB8185DC575E



Årsregnskap 2022

Grøntvedt Pelagic AS

Org.nr.:948 208 997



This file is sealed with a digital signature.
The seal is a guarantee for the authenticity
of the document.

Document ID:
5E0864CAA9174090B670AB8185DC575E

Årsberetning 2022 for Grøntvedt Pelagic AS

Virksomhetens art

Grøntvedt Pelagic AS er en mellomstor fiskeforedlingsbedrift i Ørland kommune, med produksjonsanlegg på Uthaug og på Kråkvåg. Bedriften er spesielt utrustet for produksjon av ferske og naturmoderne sildeprodukter i tønne, og fryste pelagiske produkter.

Fortsatt drift

I samsvar med regnskapslovens § 3-3a bekreftes det at forutsetningen om fortsatt drift er til stede og at denne forutsetningen er lagt til grunn ved utarbeidelsen av regnskapet.

Fremtidig utvikling

Den fremtidige utviklingen for selskapet vurderes til å være rimelig god, selv om det er flere utfordringer som truer. Selskapet baserer sin aktivitet på Norsk vårgytende sild, nordsjøsilde og makrell hvor forvaltningen av ressursene med nye kvoter og minstepriser hvert år, sammen med fiskerienes natur, gjør at selskapet er utsatt for sykliske variasjoner. Totalmarkedet for selskapets produkter ligger tilnærmet konstant, slik at en eventuell ytterligere vekst kun kan skje gjennom å ta markedsandeler.

Redegjørelse for årsregnskapet

Styret kjenner ikke til noen forhold av viktighet for å bedømme selskapets stilling og resultat som ikke fremgår av regnskapet og balansen med noter. Det er heller ikke etter regnskapsårets utgang inntrådt forhold som etter styrets syn har betydning ved bedømmelse av regnskapet.

Finansiell risiko og utvikling

Omsetningen i selskapet har endret seg fra MNOK 712,6 i 2021 til MNOK 1 108,0 i 2022. Dette tilsvarer en økning på 55,5%. Endringen skyldes økt volum da selskapet har økt produsert volum mellom årene. Resultat før skatt viser et overskudd på MNOK 9,7 for 2022 sammenlignet med et underskudd på MNOK -45,0 i fjor.

Driftsresultatet var MNOK 66,7 i 2022, mens kontantstrøm fra operasjonelle aktiviteter var på MNOK -89,9. En vesentlig post her er finanskostnader knyttet til arbeidskapital finansiering som er finansiert internt i gruppen. I tillegg er det bokført kalkulerede finanskostnader knyttet til leie og leasing på MNOK 23,2. I tillegg har det vært endring i arbeidskapitalen på MNOK 122,9.

Kontantstrøm fra investeringsaktiviteter var på MNOK-68,1 og knytter seg til investering i driftsmidler på MNOK 9,3 samt endring i konserninterne mellomværende på MNOK-58,8.

Kontantstrøm fra finansieringsaktiviteter var på MNOK 162,8 og skyldes i hovedsak mottatte konsernbidrag.

Totalkapitalen ved utgangen av året var MNOK 1 116,6, sammenlignet med MNOK 899,0 i fjor. Egenkapitalen pr 31.12 i år var 11,3% sammenlignet med 9,0% året før.

Det har vært korreksjon av regnskapstall i tidligere perioder. Se prinsippnote og note 8 for ytterligere beskrivelse.

Valutarisiko

Selskapet har et relativt lav valutarisiko. Alle råmaterialer handles i NOK og hoveddelen av selskapets omsetning faktureres i NOK. Det er noe valutarisiko for omsetning i EUR, USD og SEK. Men denne risikoen har tidligere blitt vurdert lav, men ledelsen vurderer dette fortløpende.



This file is sealed with a digital signature. The seal is a guarantee for the authenticity of the document.

Document ID:
5E0864CAA9174090B670AB8185DC575E



Rente risiko

Selskapet er eksponert for rente risiko. Selskapet har finansiering gjennom morselskapet på flytende rente. Ingen finansiering i selskapet er gjennomført med rente terminer, sikring eller fast rente.

Markedsrisiko

Markedsrisikoen i selskapet påvirkes av global etterspørsel etter sjømat og proteinkilder. Markedsprisen på råstoffet påvirkes av antall kjøpere. Pelagisk fisk er en fornybar ressurs, hvor bestanden naturlig varierer over tid. Totalt tillatt fangst begrenses av kvoter som settes nasjonalt.

Kredittrisiko

Selskapets kredittrisiko varierer mellom kundene og avtalene. Dette er et prioritert område for selskapet som jobber kontinuerlig for å etablere gode avtaler for å redusere kredittrisikoen. Selskapet benytter også kredittforsikring for å redusere kredttrisikoen.

Likviditetsrisiko

Naturlige sesongmessige svingninger krever tilstrekkelig tilgang på kredittrammer i fangstsesongen. For å sikre dette har morselskapet Grøntvedt AS etablert kredittrammer som håndterer arbeidskapitalbehovet i produksjonssesongene for selskapet.

Arbeidsmiljø, likestilling og diskriminering

Styret anser arbeidsmiljøet i selskapet som godt. Tiltak for å sikre et fortsatt godt arbeidsmiljø gjøres kontinuerlig. Selskapets AMU har gjennomført regelmessige møter i 2022. Sammensetningen av utvalget har blitt endret i 2022, for å sikre at alle deler av virksomheten er representert. BHT deltar også i møtene. Hovedfokuset i 2022 har vært opplæring, kommunikasjon og etablering av et inkluderende arbeidsmiljø. Dette har resultert i forbedringsforslag for de respektive avdelingene. Samarbeidet med fagforeninger har vært konstruktivt og har bidratt positivt til driften.

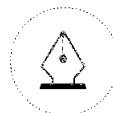
Ansatte i virksomheten har ikke vært utsatt for ulykker eller skader i forbindelse med utførelsen av sitt arbeid. Totalt sykefravær siste år har vært på totalt 1 690 dager, som utgjør 4,5% av total arbeidstid i regnskapsåret, mot 6,0 % foregående år. Selskapet arbeider videre med tiltak for å redusere sykefraværet, og man har gjennom handlingsplaner lagt i AMU satt fokus på forhold som er belastende for arbeidstakerne.

Grøntvedt Pelagic AS har som mål å være en arbeidsplass der det råder full likestilling mellom kvinner og menn, og har innarbeidet en personalpolitikk som anses for å være kjønnsnøytral på alle områder. Selskapet har som formål å fremme likestilling, sikre like muligheter og rettigheter, i tillegg til å hindre diskriminering på grunn av etnisitet, nasjonal opprinnelse, hudfarge, språk og religion. Dette ivaretas gjennom at selskapet arbeider målrettet og planmessig for å fremme lovens formål.

Selskapet hadde ved årets utløp 207 ansatte, 88 kvinner og 119 menn. Selskapets styre består av 3 personer, hvorav 0 er kvinner.

Av selskapets ansatte så utgjør sesongansatte 167 ansatte, 72 kvinner og 95 menn, selskapet har ingen deltidsansatte. Gjennomsnittlig antall uker i foreldrepermisjon var 15 uker. Gjennomsnittlig antall uker var likt for kvinner og menn.

Tillitsvalgte har i 2022 gjennomgått virksomhetens retningslinjer på de ulike personalpolitiske områdene. Gjennomgangen ble utført høsten 2022. Det er ikke identifisert diskrimineringsrisikoer som ikke er håndtert.



This file is sealed with a digital signature.
The seal is a guarantee for the authenticity
of the document.

Document ID:
5E0864CAA9174090B670AB8185DC575E



Tiltak som er gjennomført i 2022 er bevisstgjøring på utarbeidelse stillingsannonser bildebruk og ordvalg som påvirker hvem som søker jobb hos oss. Det stilles også krav til mangfold og ikke-diskriminerte rekrutteringsprosesser til rekrutteringsbyrå.

Selskapet har også gjort det lettere for de ansatte å be om hjemmekontor, samt fokusert på å avholde møter mellom 09:00 og 15:00 for å gjøre det lettere å kombinere arbeid og familieliv.

Alle produksjonssansatte avlønnes med tariff lønn, slik at det ikke foreligger lønnsforskjeller mellom kvinner og menn. For administrativt ansatte er det ikke identifisert lønnsforskjeller på de forskjellige underavdelinger mellom kvinner og menn.

Det er ikke identifisert ansatte som ufrivillig jobber deltid, da selskapet ikke har deltidsansatte.

Miljørapportering

Selskapet driver ikke virksomhet som forurenser det ytre miljøet. Produksjonsanleggene på Uthaug og Krakvåg ivaretar miljøet i henhold til gjeldende bestemmelser for denne typen virksomhet.

Åpenhetsloven

1. juli 2022 trådte åpenhetsloven i kraft. Loven skal fremme grunnleggende menneskerettigheter og anstendige arbeidsforhold, samt sikre allmennheten tilgang til informasjon om hvordan større virksomheter håndterer negative konsekvenser for disse. Virksomheten er dermed pliktig til å utføre aktsomhetsvurderinger av egen og verdikjedens virksomhet, sikre allmennheten tilgang til informasjon og svare ut løpende informasjonskrav. Aktsomhetsvurderingene skal redegjøres for og offentliggjøres på virksomhetens nettside innen 30.juni hver år, fra og med 2023.

Grøntvedt Pelagic AS vil publisere redegjørelsen for åpenhetsloven innen 30. juni på sine nettsider.

Forsknings- og utviklingsaktiviteter

Grøntvedt Pelagic AS har ikke hatt noen forsknings- og utviklingsaktiviteter i 2022.

Forsikring for styrets medlemmer og daglig leder

Det er tegnet forsikring for styrets medlemmer og daglig leder for deres mulige ansvar ovenfor foretaket og tredjepersoner i selskapets morselskap. Forsikringen dekker rettslige finansielle krav som rettes mot styret og ledelsen, basert på deres tidligere, nåværende og fremtidige handlinger og unnlatelser.

Årsresultat og disponeringer

I 2022 hadde selskapet et resultat etter skattekostnad på kr 7 259 295 som foreslås disponert slik:

Disponering	Beløp
Til annen egenkapital	7 259 295

Uthaug, 19.06.2023
Styret i Grøntvedt Pelagic AS

Runar Aakvik
Styremedlem

Alexander Borge Grøntvedt
Daglig leder

Helge Gåsø
Styreleder



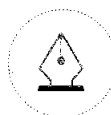
This file is sealed with a digital signature.
The seal is a guarantee for the authenticity
of the document.

Document ID:
5E0864CAA9174090B670AB8185DC575E



Resultatregnskap Grøntvedt Pelagic AS

Driftsinntekter og driftskostnader	Note	2022	2021
Driftsinntekter			
Salgsinntekt	1	1 108 030 457	712 621 331
Annen driftsinntekt		7 059	16 239
Sum driftsinntekter		1 108 037 517	712 637 569
Driftskostnader			
Varekostnad		835 750 827	621 772 333
End. beh. varer u.tilv. og ferdigvarer		-24 917 705	-97 826 105
Lønnskostnad	3, 5	89 386 340	79 467 966
Avskrivning	4	23 230 464	21 675 043
Annen driftskostnad	3	117 897 914	95 741 303
Sum driftskostnader		1 041 347 840	720 830 540
Driftsresultat		66 689 676	-8 192 971
Finansinntekter og finanskostnader			
Renteinntekt fra foretak i samme konsern	6	1 350 594	978 479
Annen renteinntekt	6	3 618 056	16 231
Annen finansinntekt	6	16 329 863	6 671 588
Rentekostnad til foretak i samme konsern	6	38 065 659	7 088 316
Annen rentekostnad	6	29 756 247	28 482 279
Annen finanskostnad	6	10 419 304	8 933 831
Resultat av finansposter		-56 942 697	-36 838 128
Resultat før skattekostnad		9 746 979	-45 031 099
Skattekostnad på resultat	7	2 487 684	-7 698 321
Årsresultat	8	7 259 295	-37 332 778
Overføringer			
Avsatt til annen egenkapital		7 259 295	0
Overført fra annen egenkapital		0	-37 332 778
Sum overføringer		7 259 295	-37 332 778



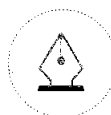
This file is sealed with a digital signature.
The seal is a guarantee for the authenticity
of the document.

Document ID:
5E0864CAA9174090B670AB8185DC575E



Balanse Grøntvedt Pelagic AS

Eiendeler	Note	31.12.2022	31.12.2021
Anleggsmidler			
Immaterielle eiendeler			
Utsatt skattefordel	4, 7	23 623 092	0
Sum immaterielle eiendeler		23 623 092	0
Varige driftsmidler			
Tomter, bygninger o.a. fast eiendom	4	21 262 281	22 837 009
Maskiner og anlegg	4	229 592 597	249 024 917
Sum varige driftsmidler		250 854 879	271 861 926
Finansielle anleggsmidler			
Investeringer i datterselskap	9	17 002 430	17 002 430
Lån til foretak i samme konsern	10, 11	0	7 876 486
Investeringer i aksjer og andeler		12 000	92 800
Andre langsiktige fordringer	11	200 549 497	1 177 164
Sum finansielle anleggsmidler		217 563 927	26 148 880
Sum anleggsmidler		492 041 897	298 010 806
Omløpsmidler			
Lager av varer og annen beholdning	2	414 351 583	469 128 696
Fordringer			
Kundefordringer	10, 11	79 081 405	70 867 731
Andre kortsiktige fordringer	11	15 200 907	16 526 047
Konsernfordringer	10	107 545 399	40 850 810
Sum fordringer		201 827 711	128 244 587
Bankinnskudd, kontanter o.l.	12	8 426 008	3 653 962
Sum omløpsmidler		624 605 302	601 027 245
Sum eiendeler		1 116 647 200	899 038 051



This file is sealed with a digital signature.
The seal is a guarantee for the authenticity
of the document.

Document ID:
5E0864CAA9174090B670AB8185DC575E



Balanse Grøntvedt Pelagic AS

Egenkapital og gjeld	Note	31.12.2022	31.12.2021
Egenkapital			
Innskutt egenkapital			
Aksjekapital	8, 13	24 515 869	24 515 869
Overkurs	8	2 276 909	2 276 909
Sum innskutt egenkapital		26 792 778	26 792 778
Opptjent egenkapital			
Annen egenkapital	8	99 852 158	54 529 589
Sum opptjent egenkapital		99 852 158	54 529 589
Sum egenkapital		126 644 936	81 322 368
Gjeld			
Avsetning for forpliktelser			
Utsatt skatt	7	0	5 497 483
Sum avsetning for forpliktelser		0	5 497 483
Annen langsiktig gjeld			
Langsiktig konserngjeld	11	0	427 839 014
Øvrig langsiktig gjeld	4	303 772 950	80 836 133
Sum annen langsiktig gjeld		303 772 950	508 675 147
Kortsiktig gjeld			
Leverandørgjeld	10	110 969 812	137 113 081
Skyldig offentlige avgifter		23 271 990	4 718 680
Konserngjeld	10	527 428 337	86 780 531
Annen kortsiktig gjeld		24 559 174	74 930 761
Sum kortsiktig gjeld		686 229 314	303 543 053
Sum gjeld		990 002 263	817 715 683
Sum egenkapital og gjeld		1 116 647 200	899 038 051

Uthaug, 19.06.2023
Styret i Grøntvedt Pelagic AS

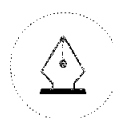
Runar Aakvik
Styremedlem

Alexander Borge Grøntvedt
Daglig leder

Helge Gåsø
Styreleder

Grøntvedt Pelagic AS

Side 7



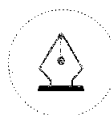
This file is sealed with a digital signature.
The seal is a guarantee for the authenticity
of the document.

Document ID:
5E0864CAA9174090B670AB8185DC575E



Kontantstrømoppstilling Grøntvedt Plagic AS

	2022	2021
Kontantstrømmer fra operasjonelle aktiviteter		
Resultat før skattekostnad	9 746 979	-45 031 099
Periodens betalte skatt	0	0
Avskrivninger	23 230 464	21 675 043
Endring i varelager	-17 460 500	-77 489 178
Endring i kundefordringer	-8 213 674	24 213 996
Endring i leverandørgjeld	-26 143 269	29 200 031
Endring i andre tidsavgrensingsposter	-71 130 510	-26 299 289
Netto kontantstrøm fra operasjonelle aktiviteter	-89 970 509	-73 730 496
Kontantstrøm fra investeringsaktiviteter		
Utbetalinger ved kjøp av varige driftsmidler	-9 248 133	-16 186 795
Endring på lånefordring konsern (korts./langs.)	-58 818 103	21 439 751
Endring på andre lånefordringer (korts./langs.)	0	-577 250
Netto kontantstrøm fra investeringsaktiviteter	-68 066 236	4 675 706
Kontantstrømmer fra finansieringsaktiviteter		
Netto innbetaling kassekreditt	432 904 506	-355 042 822
Avdrag langsiktig gjeld	0	-1 437 717
Endring gjeld konsernselskaper	-420 095 714	485 178 820
Utbetalinger ved nedbetaling av annen gjeld (korts./langs.)	0	-18 611 730
Innbetalinger av konsernbidrag fra MS	150 000 000	0
Utbetalinger av utbytte	0	-38 450 352
Netto kontantstrømmer fra finansieringsaktiviteter	162 808 792	71 636 199
Netto kontantstrøm for perioden	4 772 046	2 581 409
Kontanter og kontantekvivalenter ved periodens begynnelse	3 653 962	1 072 553
Kontanter og kontantekvivalenter ved periodens slutt	8 426 008	3 653 962
Denne består av:		
Bankinnskudd m.v.	8 426 008	1 734 786



This file is sealed with a digital signature.
The seal is a guarantee for the authenticity
of the document.

Document ID:
5E0864CAA9174090B670AB8185DC575E



Grøntvedt Pelagic AS

Noter til årsregnskapet 2022

Regnskapsprinsipper

Årsregnskapet er satt opp i samsvar med regnskapslovens bestemmelser og god regnskapsskikk.

Selskapet har korrigert en feil i kalkyle for beregning av tilvirkningskost for varer og prinsippendring finansiell leasing. Akkumulert effekt av feil er korrigert mot selskapets egenkapital og sammenligningstall er justert tilsvarende. Feilens effekt på sammenligningstall fremgår av note 10. Selskapet har også endret prinsipp for behandling av leieavtaler iht prinsippnote for leasing. Effekten av endringen fremgår også av note 8.

Konsern

Grøntvedt Pelagic AS er morselskap i konsern med Grøntvedt Eiendom AS og Flexbase AS. Det er ikke utarbeidet konsernregnskap for dette underkonsernet i henhold til regnskapsloven §3-7 da Grøntvedt Invest AS utarbeider konsernregnskap med full konsolidering av sine datterselskaper.

Bruk av estimater

I utarbeidelse av årsregnskapet har man brukt estimater og forutsetninger som har påvirket resultatregnskapet og verdsettelsen av eiendeler og gjeld, samt usikre eiendeler og forpliktelser på balansedagen i henhold til god regnskapsskikk. Områder som i stor grad inneholder slike skjønsmessige vurderinger, høy grad av kompleksitet, eller områder hvor forutsetninger og estimater er vesentlige for årsregnskapet, er beskrevet i notene.

Valuta

Transaksjoner i utenlandsk valuta omregnes til kursen på transaksjonstidspunktet. Pengeposter i utenlandsk valuta omregnes til norske kroner ved å benytte balansedagens kurs. Ikke-pengeposter som måles til historisk kurs uttrykt i utenlandsk valuta, omregnes til norske kroner ved å benytte valutakursen på transaksjonstidspunktet. Ikke-pengeposter som måles til virkelig verdi uttrykt i utenlandsk valuta, omregnes til valutakursen fastsatt på måletidspunktet. Valutakursendringer resultatføres løpende i regnskapsperioden under andre finansposter.

Inntekter

Inntektsføring ved salg av varer skjer på leveringstidspunktet. Tjenester inntektsføres etter hvert som de leveres.

Skatt

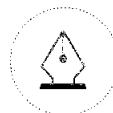
Skattekostnaden i resultatregnskapet omfatter både periodens betalbare skatt og endring i utsatt skatt. Utsatt skatt er beregnet med 22% på grunnlag av de midlertidige forskjeller som eksisterer mellom regnskapsmessige og skattemessige verdier, samt ligningsmessig underskudd til fremføring ved utgangen av regnskapsåret. Skatteøkende og skattereduserende midlertidige forskjeller som reverserer eller kan reverseres i samme periode er utlignet og nettoført. Netto utsatt skattefordel balanseføres i den grad det er sannsynlig at denne kan bli utnyttet.

Klassifisering av balanseposter

Eiendeler bestemt til varig eie eller bruk klassifiseres som anleggsmidler. Eiendeler som er tilknyttet varekretsløpet klassifiseres som omløpsmidler. Fordringer for øvrig klassifiseres som omløpsmidler hvis de skal tilbakebetales innen ett år. For gjeld legges analoge kriterier til grunn. Første års avdrag på langsiktige fordringer og langsiktig gjeld klassifiseres likevel ikke som omløpsmiddel og kortsiktig gjeld.

Anskaffelseskost

Anskaffelseskost for eiendeler omfatter kjøpesummen, med fradrag for bonuser, rabatter og lignende, og med tillegg for kjøpsutgifter (frakt, toll, offentlige avgifter som ikke refunderes og andre direkte kjøpsutgifter). Ved kjøp i utenlandsk valuta balanseføres eiendelen til kursen på transaksjonstidspunktet. For varige driftsmidler og immaterielle eiendeler omfatter anskaffelseskost også direkte utgifter for å klargjøre eiendelen for bruk, for eksempel utgifter til testing av eiendelen.



This file is sealed with a digital signature.
The seal is a guarantee for the authenticity
of the document.

Document ID:
5E0864CAA9174090B670AB8185DC575E



Varige driftsmidler

Tomter avskrives ikke. Andre varige driftsmidler balanseføres og avskrives lineært til restverdi over driftsmidlenes forventede utnyttbare levetid. Ved endring i avskrivningsplan fordeles virkningen over gjenværende avskrivningstid ("knekkpunktmetoden"). Vedlikehold av driftsmidler kostnadsføres løpende som driftskostnader. Påkostninger og forbedringer tillegges driftsmidlets kostpris og avskrives i takt med driftsmidlet. Skillet mellom vedlikehold og påkostning/forbedring regnes i forhold til driftsmidlets stand på anskaffelsestidspunktet. Leide (leasede) driftsmidler balanseføres som driftsmidler hvis leiekontrakten anses som finansiell.

Datterselskap og tilknyttet selskap

Datterselskap og tilknyttede selskaper vurderes etter kostmetoden i selskapsregnskapet. Investeringen er vurdert til anskaffelseskost for aksjene med mindre nedskrivning har vært nødvendig. Det er foretatt nedskrivning til virkelig verdi når verdifall skyldes årsaker som ikke kan forventes å være forbigående og det må anses nødvendig etter god regnskapsskikk. Nedskrivninger er reversert når grunnlaget for nedskrivning ikke lenger er til stede.

Utbytte, konsernbidrag og andre utdelinger fra datterselskap er inntektsført samme år som det er avsatt i givers regnskap. Overstiger utbytte / konsernbidraget andelen av opptjent resultat etter anskaffelsestidspunktet, representerer den overskytende del tilbakebetaling av investert kapital, og utdelingene er fratrukket investeringens verdi i balansen til morselskapet.

Varer

Råvarer og hjelpestoffer er vurdert til anskaffelseskost. Egentilvirkede varer er vurdert til full tilvirkningskost.

Fordringer

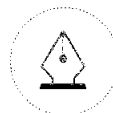
Kundefordringer og andre fordringer oppføres til pålydende etter fradrag for avsetning til forventet tap. Avsetning til tap gjøres på grunnlag av en individuell vurdering av de enkelte fordringene. For øvrige kundefordringer utføres en spesifisert avsetning for å dekke forventet tap på krav.

Kontantstrømoppstilling

Kontantstrømoppstillingen er utarbeidet etter den indirekte metoden. Kontanter og kontantekvivalenter omfatter kontanter, bankinnskudd og andre kortsiktige, likvide plasseringer.

Leasing

Det skilles mellom finansiell og operasjonell leasing. Selskapet har i 2021 endret prinsipp for regnskapsføring av leieavtaler hvor leieavtaler som oppfyller kriteriene er aktivert som driftsmiddel i balansen. Driftsmidler finansiert ved finansiell leasing er fra 2021 regnskapsmessig klassifisert under varige driftsmidler. Motposten er medtatt som langsiktig gjeld. Leiebeløp fordeles mellom rentekostnad og avdrag på gjelden, og hvor bruksretten avskrives over leieperioden. Operasjonell leasing kostnadsføres som driftskostnad basert på fakturert leasingleie. Sammenligningstall er omarbeidet og spesifisert i egen note.



This file is sealed with a digital signature. The seal is a guarantee for the authenticity of the document.

Document ID:
5E0864CAA9174090B670AB8185DC575E



Grøntvedt Pelagic AS

Noter til årsregnskapet 2022

Note 1 Driftsinntekter

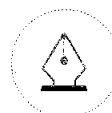
	Totalt		FERDIGVARER		BIPRODUKTER	
	2022	2021	2022	2021	2022	2021
Norge	296 077 603	200 817 741	51 906 253	36 218 966	244 171 350	164 598 775
EU	792 438 684	508 144 513	792 438 684	508 144 513	0	0
Andre land	19 521 230	3 675 315	19 521 230	3 675 315	0	0
Sum	1 108 037 517	712 637 569	863 866 167	548 038 794	244 171 350	164 598 775

Note 2 Varer

Varer består av følgende beholdninger:

	2022	2021
Ferdigvarer	396 052 782	455 271 147
Biprodukter	569 220	450 900
Hjelpstoffer	4 476 337	2 117 637
Emballasje	5 958 384	3 994 151
Reservedeler/verkstedmateriell	7 294 861	7 294 861
Sum	414 351 583	469 128 696

	2022	2021
Anskaffelseskost varebeholdning	422 114 371	496 284 993
Nedskrivning ferdigvarer	-7 762 788	-27 156 297
Sum	414 351 583	469 128 696



This file is sealed with a digital signature.
The seal is a guarantee for the authenticity
of the document.

Document ID:
5E0864CAA9174090B670AB8185DC575E



Grøntvedt Pelagic AS

Noter til årsregnskapet 2022

Note 3 Lønnskostnader, antall ansatte, godtgjørelser, lån til ansatte mm.

Lønnskostnader	2022	2021
Lønninger	77 606 840	68 258 472
Arbeidsgiveravgift	8 550 966	7 854 948
Pensjonskostnader	3 519 043	1 570 658
Andre ytelser	-290 509	1 783 888
Sum	89 386 340	79 467 965

Sysselsatte årsverk	154	110
---------------------	-----	-----

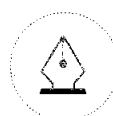
Ytelser til ledende personer	Daglig leder	Styret
Lønn/styrehonorar	1 680 000	0
Sum	1 680 000	0

Det foreligger ingen særskilte vederlag ved opphør eller endring av ansatteforholdet til daglig leder eller styreleder

Selskapets pensjonsordninger tilfredsstiller kravene i lov om obligatorisk tjenestepensjon.

Det er ikke gitt lån/sikkerhetsstillelse til daglig leder, styrets leder eller andre nærstående parter.

Kostnadsført godtgjørelse til revisor	2022	2021
Lovpålagt revisjon	969 895	307 617
Honorar for teknisk regnskapsbistand fra revisor eks. mva	35 000	38 000
Sum	1 004 895	345 617



This file is sealed with a digital signature.
The seal is a guarantee for the authenticity
of the document.

Document ID:
5E0864CAA9174090B670AB8185DC575E



Grøntvedt Pelagic AS

Noter til årsregnskapet 2022

Note 4 Varige driftsmidler inkl. finansiell leasing

	Finansiell leasing	Bygninger og tomter	Maskiner	Driftsløsøre	Totalt
Anskaffelseskost 01.01.2022	118 791 153	24 185 426	7 580 779	234 747 473	385 304 831
Tilgang	2 137 752	203 035	6 907 346	0	9 248 133
Avgang	0	0	0	0	0
Korrigerings	11 654 128	0	155 487 073	-234 747 473	-67 606 272
Anskaffelseskost 31.12.2022	132 583 033	24 388 461	169 975 198	0	326 946 692
Akkumulerte avskrivninger	35 745 900	3 126 180	37 219 733	0	76 091 813
Akkumulerte nedskrivninger	0	0	0	0	0
Bokført verdi 31.12.2022	96 837 133	21 262 281	132 755 465	0	250 854 879

Årets avskrivninger 8 793 440 1 777 763 12 659 261 0 23 230 464

Forventet økonomisk levetid 10-30 5-20 5-10
Avskrivningsplan Lineær Lineær Lineær

Leasingforpliktelse i balansen (estimert nåverdi) pr 31.12 303 772 950

Sum resterende estimerte leiebetalinger	Nominelt beløp	Nåverdi
Forfaller i løpet av ett år	23 349 460	22 742 752
Forfaller i løpet av to til fem år	42 409 682	37 596 554
Forfaller etter fem år frem i tid	2 849 930	2 187 855

Note 5 Pensjoner

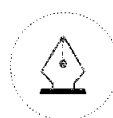
Selskapet har en pensjonsordning (AFP) gjennom LO/NHO ordningen. Denne omfatter alle ansatte mellom 20-65 år. AFP ordningen delfinansieres av selskapet.

Pensjonsforpliktelsen finansieres over driften.

Note 6 Finansinntekt-/kostnad

Finansinntekter	2022	2021
Renteinntekt fra foretak i samme konsern	1 350 594	978 479
Annen renteinntekt	3 618 056	16 231
Annen finansinntekt (agio)	16 329 757	6 671 588
Sum finansinntekter	21 298 407	7 666 298

Finanskostnader	2022	2021
Rentekostnader fra foretak i samme konsern	38 065 659	7 088 316
Annen rentekostnad	29 756 247	28 482 279
Annen finanskostnad (disagio)	10 419 304	8 933 831



This file is sealed with a digital signature. The seal is a guarantee for the authenticity of the document.

Document ID:
5E0864CAA9174090B670AB8185DC575E



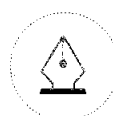
Grøntvedt Pelagic AS

Noter til årsregnskapet 2022

Sum finanskostnader

78 241 210

44 504 426



This file is sealed with a digital signature.
The seal is a guarantee for the authenticity
of the document.

Document ID:
5E0864CAA9174090B670AB8185DC575E



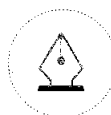
Grøntvedt Pelagic AS

Noter til årsregnskapet 2022

Note 7 Skatt

Skatteeffekten av midlertidige forskjeller og underskudd til fremføring som har gitt opphav til utsatt skatt og utsatte skattefordeler, spesifisert på typer av midlertidige forskjeller:

	2022	2021	Endring
Varige driftsmidler	63 046 135	57 972 337	-5 073 798
Varebeholdning	61 818 094	45 256 156	-16 561 938
Fordringer	-9 761 582	-500 000	9 261 582
Balanseførte leieavtaler	-6 386 321	29 681 404	36 067 725
Akkumulert fremførbart underskudd	-216 094 015	-114 943 325	101 150 690
Grunnlag for beregning av utsatt skatt	-107 377 688	17 466 572	124 844 260
Utsatt skattefordel / skatt (22 %)	-23 623 091	5 497 483	29 120 575
Årets skattekostnad		2022	2021
Skattepliktig inntekt:			
Ordinært resultat før skatt		9 746 979	-45 031 099
Permanente forskjeller		-142 113 223	42 980
Endring i midlertidige forskjeller		23 693 570	-2 477 014
Endring underskudd til fremføring		0	47 465 133
Skattepliktig inntekt		-108 672 674	0
Resultatført skatt på ordinært resultat:			
Betalbar skatt		0	0
For mye / for lite avsatt i fjor		36 361	544 228
Endring i utsatt skatt		2 451 323	-8 242 549
Skattekostnad ordinært resultat		2 487 684	-7 698 322
Beregning av effektiv skattesats			
Resultat før skatt		9 746 979	-45 031 099
Beregnet skatt av resultat før skatt		2 144 335	-9 906 842
Skatteeffekt av permanente forskjeller		306 988	9 456
For mye / for lite avsatt i fjor		36 361	544 228
Andre forskjeller		0	1 654 836
Sum		2 487 684	-7 698 323
Effektiv skattesats		25,5 %	17,1 %
Betalbar skatt i balansen:			
Betalbar skatt på årets resultat		0	0
Sum betalbar skatt i balansen		0	0



This file is sealed with a digital signature.
The seal is a guarantee for the authenticity
of the document.

Document ID:
5E0864CAA9174090B670AB8185DC575E



Grøntvedt Pelagic AS

Noter til årsregnskapet 2022

Note 8 Egenkapital

	Aksjekapital	Overkurs	Annen egenkapital	Sum egenkapital
Egenkapital 31.12.2021	24 515 869	2 276 909	54 529 589	81 322 367
Korrigerings finansiell leasing	0	0	-40 614 424	-40 614 424
Korrigerings fordring	0	0	-13 079 626	-13 079 626
Korrigerings varelager	0	0	-56 345 338	-56 345 338
Korrigerings avsetning vannsak	0	0	-1 897 338	-1 897 338
Egenkapital 01.01.2022	24 515 869	2 276 909	-57 407 137	-30 614 359
Årets resultat	0	0	7 259 295	7 259 295
Mottatt konsernbidrag	0	0	150 000 000	150 000 000
Egenkapital 31.12.2022	24 515 869	2 276 909	99 852 158	126 644 936

Note 9 Investeringer i datterselskap

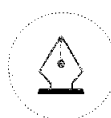
Selskapets investeringer i datterselskap er vurdert til kostpris.

NAVN	KONTOR	Eierandel	Egenkapital	RESULTAT
Grøntvedt Eiendom AS	Uthaug, Norge	100%	4 212 790	-909 554

Note 10 Mellomværende med selskap i samme konsern m.v.

	Kundefordringer		Andre fordringer	
	2022	2021	2022	2021
Foretak i samme konsern	107 054 445	21 413 878	490 954	27 313 418
Sum	107 054 445	21 413 878	490 954	27 313 418

	Leverandørgjeld		Øvrig gjeld	
	2022	2021	2022	2021
Foretak i samme konsern	16 597 035	13 550 886	527 428 337	514 619 545
Sum	16 597 035	13 550 886	527 428 337	514 619 545



This file is sealed with a digital signature.
The seal is a guarantee for the authenticity
of the document.

Document ID:
5E0864CAA9174090B670AB8185DC575E



Grøntvedt Pelagic AS

Noter til årsregnskapet 2022

Note 11 Fordringer og gjeld

	2022	2021
Kundefordringer		
Kundefordringer til pålydende	186 635 850	82 777 816
Avsetning til tap på kundefordringer	-500 000	-500 000
Kundefordringer i balansen	186 135 850	82 277 816
Fordringer med forfall senere enn ett år	2022	2021
Andre langsiktige fordringer	200 549 497	9 053 650
Sum	200 549 497	9 053 650
Langsiktig gjeld med forfall senere enn 5 år	2022	2021
Gjeld til kredittinstitusjoner	0	0
Sum	0	0
Balanseført verdi av pantsatte eiendeler	2022	2021
Varige driftsmidler	154 017 747	161 344 389
Kundefordringer	79 081 405	70 867 731
Varer	414 351 583	469 128 696
Sum	647 450 735	701 340 815

De pantsatte eiendelene er stilt til sikkerhet for morselskapets finansering.

Note 12 Bundne bankinnskudd

Selskapets bankinnskudd i EUR, USD og YEN er vurdert ut fra valutakursen på balansetidspunktet.

	2022	2021
Bundne bankinnskudd		
Skattetrekkkonto	4 453 663	3 625 114

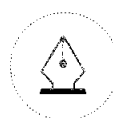
Selskapet er tilknyttet konsernkontoordning. I selskapsregnskapet er trekk på kassekreditt presentert som kortsiktig gjeld til konsern, og tilsvarende er innstående på kassekreditt vist som kortsiktig fordring på konsern. Konsernet har kredittfasilitet på MNOK 250. selskapet er del av konsernkontoordningen.

Note 13 Aksjekapital og aksjonærinformasjon

Aksjekapitalen på kr. 24 515 869 består av 1 156 aksjer á kr. 21 207,50.

Selskapet har én aksjeklasse. Alle aksjer har lik stemmerett.

Oversikt over de største aksjonærene	Antall	Eierandel
Grøntvedt Group AS	1 156	100%
Sum	1 156	100%



This file is sealed with a digital signature.
The seal is a guarantee for the authenticity
of the document.

Document ID:
5E0864CAA9174090B670AB8185DC575E

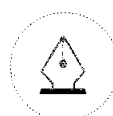


Grøntvedt Pelagic AS

Noter til årsregnskapet 2022

Grøntvedt Invest AS eies av nærstående til daglig leder/styremedlem Bjørnar Grøntvedt.

Grøntvedt Invest AS utarbeider konsernregnskap som inkluderer Grøntvedt Pelagic AS. Henvendelse om konsernregnskapet an rettes til Grøntvedt Invest AS, 7152 Kråkvåg.



This file is sealed with a digital signature.
The seal is a guarantee for the authenticity
of the document.

Document ID:
5E0864CAA9174090B670AB8185DC575E



Statsautoriserte revisorer
Ernst & Young AS
Havnegata 9, 7010 Trondheim
Postboks 1299 Pirsenteret, 7462 Trondheim

Foretaksregisteret: NO 976 389 387 MVA
Tlf: +47 24 00 24 00
www.ey.no
Medlemmer av Den norske Revisorforening

UAVHENGIG REVISORS BERETNING

Til generalforsamlingen i Grøntvedt Pelagic AS

Konklusjon

Vi har revidert årsregnskapet for Grøntvedt Pelagic AS som består av balanse per 31. desember 2022, resultatregnskap og kontantstrømoppstilling for regnskapsåret avsluttet per denne datoen og noter til årsregnskapet, herunder et sammendrag av viktige regnskapsprinsipper.

Etter vår mening oppfylder årsregnskapet gjeldende lovkrav og gir et rettviseende bilde av selskapets finansielle stilling per 31. desember 2022 og av dets resultater og kontantstrømmer for regnskapsåret avsluttet per denne datoen i samsvar med regnskapslovens regler og god regnskapsskikk i Norge.

Grunnlag for konklusjon

Vi har gjennomført revisjonen i samsvar med International Standards on Auditing (ISA-ene). Våre oppgaver og plikter i henhold til disse standardene er beskrevet nedenfor under *Revisors oppgaver og plikter ved revisjonen av årsregnskapet*. Vi er uavhengige av selskapet i samsvar med kravene i relevante lover og forskrifter i Norge og *International Code of Ethics for Professional Accountants* (inkludert internasjonale uavhengighetsstandarder) utstedt av International Ethics Standards Board for Accountants (IESBA-reglene), og vi har overholdt våre øvrige etiske forpliktelser i samsvar med disse kravene. Innhentet revisjonsbevis er etter vår vurdering tilstrekkelig og hensiktsmessig som grunnlag for vår konklusjon.

Andre forhold

Årsregnskapet for perioden som ble avsluttet 31. desember 2021 ble revidert av en annen revisor som ga uttrykk for en ikke-modifisert konklusjon om årsregnskapet den 30. juni 2022.

Øvrig informasjon

Øvrig informasjon omfatter informasjon i selskapets årsrapport bortsett fra årsregnskapet og den tilhørende revisjonsberetningen. Styret og daglig leder (ledelsen) er ansvarlig for den øvrige informasjonen. Vår konklusjon om revisjonen av årsregnskapet dekker ikke den øvrige informasjonen, og vi attesterer ikke den øvrige informasjonen.

I forbindelse med revisjonen av årsregnskapet er det vår oppgave å lese den øvrige informasjonen med det formål å vurdere om årsberetningen inneholder de opplysninger som skal gis i henhold til gjeldende lovkrav og hvorvidt det foreligger vesentlig inkonsistens mellom den øvrige informasjonen og årsregnskapet eller kunnskap vi har opparbeidet oss under revisjonen, eller hvorvidt den tilsynelatende inneholder vesentlig feilinformasjon. Dersom vi konkluderer med at den øvrige informasjonen inneholder vesentlig feilinformasjon eller ikke inneholder de opplysninger som skal gis i henhold til gjeldende lovkrav, er vi pålagt å rapportere det.

Vi har ingenting å rapportere i så henseende, og vi mener at årsberetningen er konsistent med årsregnskapet og inneholder de opplysninger som skal gis i henhold til gjeldende lovkrav.

Ledelsens ansvar for årsregnskapet

Ledelsen er ansvarlig for å utarbeide årsregnskapet og for at det gir et rettviseende bilde i samsvar med regnskapslovens regler og god regnskapsskikk i Norge. Ledelsen er også ansvarlig for slik intern kontroll som den finner nødvendig for å kunne utarbeide et årsregnskap som ikke inneholder vesentlig feilinformasjon, verken som følge av misligheter eller feil.



Building a better
working world

Ved utarbeidelsen av årsregnskapet må ledelsen ta standpunkt til selskapets evne til fortsatt drift og opplyse om forhold av betydning for fortsatt drift. Forutsetningen om fortsatt drift skal legges til grunn for årsregnskapet med mindre ledelsen enten har til hensikt å avvike selskapet eller virksomheten, eller ikke har noe annet realistisk alternativ.

Revisors oppgaver og plikter ved revisjonen av årsregnskapet

Vårt mål er å oppnå betryggende sikkerhet for at årsregnskapet som helhet ikke inneholder vesentlig feilinformasjon, verken som følge av misligheter eller feil, og å avgi en revisjonsberetning som inneholder vår konklusjon. Betryggende sikkerhet er en høy grad av sikkerhet, men ingen garanti for at en revisjon utført i samsvar med ISA-ene, alltid vil avdekke vesentlig feilinformasjon. Feilinformasjon kan skyldes misligheter eller feil og er å anse som vesentlig dersom den enkeltvis eller samlet med rimelighet kan forventes å påvirke de økonomiske beslutningene som brukerne foretar på grunnlag av årsregnskapet.

Som del av en revisjon i samsvar med ISA-ene, utøver vi profesjonelt skjønn og utviser profesjonell skepsis gjennom hele revisjonen. I tillegg:

- identifiserer og vurderer vi risikoen for vesentlig feilinformasjon i årsregnskapet, enten det skyldes misligheter eller feil. Vi utformer og gjennomfører revisjonshandlinger for å håndtere slike risikoer, og innhenter revisjonsbevis som er tilstrekkelig og hensiktsmessig som grunnlag for vår konklusjon. Risikoen for at vesentlig feilinformasjon som følge av misligheter ikke blir avdekket, er høyere enn for feilinformasjon som skyldes feil, siden misligheter kan innebære samarbeid, forfalskning, bevisste utelatelser, uriktige fremstillinger eller overstyring av intern kontroll.
- opparbeider vi oss en forståelse av den interne kontrollen som er relevant for revisjonen, for å utforme revisjonshandlinger som er hensiktsmessige etter omstendighetene, men ikke for å gi uttrykk for en mening om effektiviteten av selskapets interne kontroll.
- evaluerer vi om de anvendte regnskapsprinsippene er hensiktsmessige og om regnskapsestimatene og tilhørende noteopplysninger utarbeidet av ledelsen er rimelige.
- konkluderer vi på om ledelsens bruk av fortsatt drift-forutsetningen er hensiktsmessig, og, basert på innhentede revisjonsbevis, hvorvidt det foreligger vesentlig usikkerhet knyttet til hendelser eller forhold som kan skape betydelig tvil om selskapets evne til fortsatt drift. Dersom vi konkluderer med at det eksisterer vesentlig usikkerhet, kreves det at vi i revisjonsberetningen henleder oppmerksomheten på tilleggsopplysningene i årsregnskapet, eller, dersom slike tilleggsopplysninger ikke er tilstrekkelige, at vi modifierer vår konklusjon. Våre konklusjoner er basert på revisjonsbevis innhentet frem til datoen for revisjonsberetningen. Etterfølgende hendelser eller forhold kan imidlertid medføre at selskapet ikke kan fortsette driften.
- evaluerer vi den samlede presentasjonen, strukturen og innholdet i årsregnskapet, inkludert tilleggsopplysningene, og hvorvidt årsregnskapet gir uttrykk for de underliggende transaksjonene og hendelsene på en måte som gir et rettviseende bilde.

Vi kommuniserer med styret blant annet om det planlagte omfanget av og tidspunktet for revisjonsarbeidet og eventuelle vesentlige funn i revisjonen, herunder vesentlige svakheter i den interne kontrollen som vi avdekker gjennom revisjonen.

Trondheim, 19. juni 2023
ERNST & YOUNG AS

Revisjonsberetningen er signert elektronisk

Amund Petter Amundsen
statsautorisert revisor

Uavhengig revisors beretning - Grøntvedt Pelagic AS 2022

A member firm of Ernst & Young Global Limited

Penneo document key: LHMJY-AAKXX-VA7NY-VNEHX-ETW7U-A6TEB



PENNEO

Signaturene i dette dokumentet er juridisk bindende. Dokument signert med "Penneo™ - sikker digital signatur".
De signerende parter sin identitet er registrert, og er listet nedenfor.

"Med min signatur bekrefter jeg alle datoer og innholdet i dette dokument."

Amund Petter Amundsen

Statsautorisert revisor

På vegne av: Ernst & Young AS

Serienummer: 9578-5992-4-3001996

IP: 79.161.xxx.xxx

2023-06-19 09:17:44 UTC



Penneo Dokumentnøkkel: LHMJY-AAKXX-VA7NY-VNEFX-ETW7U-A61EB

Dokumentet er signert digitalt, med **Penneo.com**. Alle digitale signatur-data i dokumentet er sikret og validert av den datamaskin-utregnede hash-verdien av det opprinnelige dokument. Dokumentet er låst og tids-stemplet med et sertifikat fra en betrodd tredjepart. All kryptografisk bevis er integrert i denne PDF, for fremtidig validering (hvis nødvendig).

Hvordan bekrefter at dette dokumentet er originalen?

Dokumentet er beskyttet av ett Adobe CDS sertifikat. Når du åpner dokumentet i

Adobe Reader, skal du kunne se at dokumentet er sertifisert av **Penneo e-signature service <penneo@penneo.com>**. Dette garanterer at innholdet i dokumentet ikke har blitt endret.

Det er lett å kontrollere de kryptografiske beviser som er lokalisert inne i dokumentet, med Penneo validator - <https://penneo.com/validator>