



ÅRSREGNSKAPET FOR REGNSKAPSÅRET 2022 - GENERELL INFORMASJON

Enheten

Organisasjonsnummer: 923 993 355
Organisasjonsform: Aksjeselskap
Foretaksnavn: AREA NETT AS
Forretningsadresse: Storgata 5
9750 HONNINGSVÅG

Regnskapsår

Årsregnskapets periode: 01.01.2022 - 31.12.2022

Konsern

Morselskap i konsern: Nei

Regnskapsregler

Regler for små foretak benyttet: Ja
Benyttet ved utarbeidelsen av årsregnskapet til selskapet: Regnskapslovens alminnelige regler

Årsregnskapet fastsatt av kompetent organ

Bekreftet av representant for selskapet: Oddbjørn Samuelsen
Dato for fastsettelse av årsregnskapet: 05.06.2023

Grunnlag for avgivelse

År 2022: Årsregnskapet er elektronisk innlevert
År 2021: Tall er hentet fra elektronisk innlevert årsregnskap fra 2022

Det er ikke krav til at årsregnskapet m.v. som sendes til Regnskapsregisteret er undertegnet. Kontrollen på at dette er utført ligger hos revisor/enhetens øverste organ. Sikkerheten ivaretas ved at innsender har rolle/rettighet for innsending av årsregnskapet via Altinn, og ved at det bekreftes at årsregnskapet er fastsatt av kompetent organ.

Brønnøysundregistrene, 10.07.2024



Resultatregnskap

Beløp i: NOK	Note	2022	2021
RESULTATREGNSKAP			
Inntekter			
Salgsinntekt	2, 3	79 249 751	71 466 285
Annen driftsinntekt	2	747 456	769 276
Sum inntekter		79 997 206	72 235 561
Kostnader			
Varekostnad	4	9 923 430	13 316 996
Lønnskostnad	5, 6	17 003 091	15 669 505
Avskrivning av driftsmidler og immaterielle eiendeler	7	9 061 209	7 739 805
Annen driftskostnad	5	28 383 090	27 160 522
Sum kostnader		64 370 821	63 886 828
Driftsresultat		15 626 385	8 348 733
Finansinntekter og finanskostnader			
Annen renteinntekt		269 916	71 491
Annen finansinntekt		34 716	17 271
Sum finansinntekter		304 632	88 762
Annen rentekostnad		244 585	129 922
Annen finanskostnad		63 048	21
Sum finanskostnader		307 633	129 943
Netto finans		-3 001	-41 181
Ordinært resultat før skattekostnad		15 623 384	8 307 552
Skattekostnad på resultat	8	3 438 114	1 839 703
Ordinært resultat etter skattekostnad		12 185 270	6 467 849
Årsresultat		12 185 270	6 467 849
Årsresultat etter minoritetsinteresser		12 185 270	6 467 849
Totalresultat		12 185 270	6 467 849



Resultatregnskap

Beløp i: NOK	Note	2022	2021
Overføringer og disponeringer			
Avgitt konsernbidrag			6 376
Avsatt til annen egenkapital		12 185 270	6 461 473
Sum overføringer og disponeringer	9	12 185 270	6 467 849



Balanse

Beløp i: NOK	Note	2022	2021
BALANSE - EIENDELER			
Anleggsmidler			
Immaterielle eiendeler			
Utsatt skattefordel	8		968 141
Sum immaterielle eiendeler			968 141
Varige driftsmidler			
Tomter, bygninger o.a. fast eiendom	7	36 839 463	37 274 769
Anlegg under utførelse	7	18 894 029	23 928 763
Fordelingsanlegg	7	174 627 464	158 225 377
Driftsløsøre, inventar o.a. utstyr	7	20 922 472	15 161 690
Sum varige driftsmidler		251 283 428	234 590 599
Finansielle anleggsmidler			
Lån til foretak i samme konsern	10		
Lån til tilknyttet selskap og felles kontrollert virksomhet	10		
Andre langsiktige fordringer	6		
Sum anleggsmidler		251 283 428	235 558 740
Omløpsmidler			
Varer			
Lager av varer og annen beholdning	4	3 333 182	2 823 088
Sum varer		3 333 182	2 823 088
Fordringer			
Kundefordringer	10	11 804 329	13 299 450
Andre kortsiktige fordringer		2 558 290	1 196 765
Konsernfordringer	10	19 668 647	11 575 042
Sum fordringer		34 031 266	26 071 257
Bankinnskudd, kontanter og lignende			
Bankinnskudd, kontanter o.l.	11	3 641 002	1 053 673
Sum bankinnskudd, kontanter og lignende		3 641 002	1 053 673
Sum omløpsmidler		41 005 450	29 948 018



Balanse

Beløp i: NOK	Note	2022	2021
SUM EIENDELER		292 288 877	265 506 758
BALANSE - EGENKAPITAL OG GJELD			
Egenkapital			
Innskutt egenkapital			
Aksjekapital	9, 12	9 000 000	9 000 000
Beholdning av egne aksjer	9, 12		
Overkurs	9	185 427 900	185 427 900
Annen innskutt egenkapital	9	1 847 910	
Sum innskutt egenkapital		196 275 810	194 427 900
Opptjent egenkapital			
Annen egenkapital	9	18 646 743	6 461 473
Udekket tap	9		
Sum opptjent egenkapital		18 646 744	6 461 473
Sum egenkapital		214 922 554	200 889 374
Gjeld			
Langsiktig gjeld			
Pensjonsforpliktelser	6	679 978	3 182 982
Utsatt skatt	8	2 991 178	
Sum avsetninger for forpliktelser		3 671 156	3 182 982
Annen langsiktig gjeld			
Gjeld til kredittinstitusjoner	13	1 867 965	
Langsiktig konserngjeld	10	48 032 933	
Sum annen langsiktig gjeld		49 900 898	
Sum langsiktig gjeld		53 572 054	3 182 982
Kortsiktig gjeld			
Gjeld til kredittinstitusjoner	13		
Leverandørgjeld	10	13 159 134	17 420 412
Betalbar skatt	8		559 722
Skyldig offentlige avgifter		1 319 981	1 343 816



Balanse

Beløp i: NOK	Note	2022	2021
Kortsiktig konserngjeld	10	3 076 782	23 038 824
Annen kortsiktig gjeld	3	6 238 372	19 071 628
Sum kortsiktig gjeld		23 794 270	61 434 402
Sum gjeld		77 366 323	64 617 384
SUM EGENKAPITAL OG GJELD		292 288 877	265 506 758



Brønnøysundregistrene

ÅRSREGNSKAP FOR REGNSKAPSÅRET 2022 - GENERELL INFORMASJON

Journalnummer: 2023 487455

Enheten

Organisasjonsnummer: 923 993 355
Organisasjonsform: Aksjeselskap
Foretaksnavn: NETTINORD AS
Forretningsadresse: Storgata 5
9750 HONNINGSVÅG

Regnskapsår

Årsregnskapets periode: 01.01.2022 - 31.12.2022

Konsern

Morselskap i konsern: Nei

Regnskapsregler

Regler for små foretak benyttet: Ja
Benyttet ved utarbeidelsen av
årsregnskapet til selskapet: Regnskapslovens alminnelige regler

Årsregnskapet fastsatt av kompetent organ

Bekreftet av representant for selskapet: Oddbjørn Samuelsen
Dato for fastsettelse av årsregnskapet: 05.06.2023

Grunnlag for avgivelse

År 2022: Årsregnskap er elektronisk innlevert.
År 2021: Tall er hentet fra elektronisk innlevert årsregnskap fra 2022.

Det er ikke krav til at årsregnskapet m.v. som sendes til Regnskapsregisteret er undertegnet. Kontrollen på at dette er utført ligger hos revisor/enhetens øverste organ. Sikkerheten ivaretas ved at innsender har rolle/rettighet for innsending av årsregnskapet via Altinn, og ved at det bekreftes at årsregnskapet er fastsatt av kompetent organ.

Brønnøysundregistrene, 20.06.2023



Organisasjonsnr: 923 993 355
NETTINORD AS

RESULTATREGNSKAP

Beløp i: NOK	Note	2022	2021
RESULTATREGNSKAP			
Inntekter			
Salgsinntekt	2, 3	79 249 751	71 466 285
Annen driftsinntekt	2	747 456	769 276
Sum inntekter		79 997 206	72 235 561
Kostnader			
Varekostnad	4	9 923 430	13 316 996
Lønnskostnad	5, 6	17 003 091	15 669 505
Avskrivning av driftsmidler og immaterielle eiendeler	7	9 061 209	7 739 805
Annen driftskostnad	5	28 383 090	27 160 522
Sum kostnader		64 370 821	63 886 828
Driftsresultat		15 626 385	8 348 733
Finansinntekter og finanskostnader			
Annen renteinntekt		269 916	71 491
Annen finansinntekt		34 716	17 271
Sum finansinntekter		304 632	88 762
Annen rentekostnad		244 585	129 922
Annen finanskostnad		63 048	21
Sum finanskostnader		307 633	129 943
Netto finans		-3 001	-41 181
Ordinært resultat før skattekostnad			
Skattekostnad på resultat	8	3 438 114	1 839 703
Ordinært resultat etter skattekostnad		12 185 270	6 467 849
Årsresultat		12 185 270	6 467 849
Årsresultat etter minoritetsinteresser		12 185 270	6 467 849
Totalresultat		12 185 270	6 467 849
Overføringer og disponeringer			
Avgitt konsernbidrag			6 376
Avsatt til annen egenkapital		12 185 270	6 461 473
Sum overføringer og disponeringer	9	12 185 270	6 467 849





Organisasjonsnr: 923 993 355
NETTINORD AS

BALANSE

Beløp i: NOK	Note	2022	2021
BALANSE - EIENDELER			
Anleggsmidler			
Immaterielle eiendeler			
Utsatt skattefordel	8		968 141
Sum immaterielle eiendeler			968 141
Varige driftsmidler			
Tomter, bygninger o.a.			
fast eiendom	7	36 839 463	37 274 769
Anlegg under utførelse	7	18 894 029	23 928 763
Fordelingsanlegg	7	174 627 464	158 225 377
Driftsløsøre, inventar o.			
a. utstyr	7	20 922 472	15 161 690
Sum varige driftsmidler		251 283 428	234 590 599
Finansielle anleggsmidler			
Lån til foretak i samme			
konsern	10		
Lån til tilknyttet			
selskap og felles			
kontrollert virksomhet	10		
Andre langsiktige			
fordringer	6		
Sum anleggsmidler		251 283 428	235 558 740
Omløpsmidler			
Varer			
Lager av varer og annen			
beholdning	4	3 333 182	2 823 088
Sum varer		3 333 182	2 823 088
Fordringer			
Kundefordringer	10	11 804 329	13 299 450
Andre kortsiktige			
fordringer		2 558 290	1 196 765
Konsernfordringer	10	19 668 647	11 575 042
Sum fordringer		34 031 266	26 071 257
Bankinnskudd, kontanter			
og lignende			
Bankinnskudd, kontanter o.			
l.	11	3 641 002	1 053 673
Sum bankinnskudd,			
kontanter og lignende		3 641 002	1 053 673
Sum omløpsmidler		41 005 450	29 948 018
SUM EIENDELER		292 288 877	265 506 758



BALANSE - EGENKAPITAL OG GJELD

Egenkapital

Innskutt egenkapital

Aksjekapital	9, 12	9 000 000	9 000 000
Beholdning av egne aksjer	9, 12		
Overkurs	9	185 427 900	185 427 900
Annen innskutt egenkapital	9	1 847 910	
Sum innskutt egenkapital		196 275 810	194 427 900

Opptjent egenkapital

Annen egenkapital	9	18 646 743	6 461 473
Udekket tap	9		
Sum opptjent egenkapital		18 646 744	6 461 473

Sum egenkapital 214 922 554 200 889 374

Gjeld

Langsiktig gjeld

Pensjonsforpliktelser	6	679 978	3 182 982
Utsatt skatt	8	2 991 178	
Sum avsetninger for forpliktelser		3 671 156	3 182 982

Annen langsiktig gjeld

Gjeld til kredittinstitusjoner	13	1 867 965	
Langsiktig konserngjeld	10	48 032 933	
Sum annen langsiktig gjeld		49 900 898	

Sum langsiktig gjeld 53 572 054 3 182 982

Kortsiktig gjeld

Gjeld til kredittinstitusjoner	13		
Leverandørgjeld	10	13 159 134	17 420 412
Betalbar skatt	8		559 722
Skyldig offentlige avgifter		1 319 981	1 343 816
Kortsiktig konserngjeld	10	3 076 782	23 038 824
Annen kortsiktig gjeld	3	6 238 372	19 071 628
Sum kortsiktig gjeld		23 794 270	61 434 402

Sum gjeld 77 366 323 64 617 384

SUM EGENKAPITAL OG GJELD 292 288 877 265 506 758



Organisasjonsnr: 923 993 355
NETTINORD AS

NOTEOPPLYSNINGER - SELSKAP - alle poster oppgitt i hele tall

Note
3

Antall årsverk i regnskapsåret
30.00

Sum Beløp

Balanseført verdi 31.12. Varige driftsmidler Immaterielle eiend.

Konsernregnskap

Morselskapet sitt navn

Forretningskontor for morselskapet

Begrunnelse for at datterselskap er utelatt fra konsolideringen

Samlet beløp - tilknyttet selskap Årets Fjorårets

Samlet beløp - foretak i samme konsern Årets Fjorårets

Samlet beløp - foretak i samme konsern Årets Fjorårets

Samlet beløp - felles kontrollert virksomhet Årets Fjorårets

Pantstillelse Beløp

Beholdning av egne aksjer Antall Pålydende Andel av aksjek.



Admincontrol

List of Signatures Page 1/1

Nettinnord årsregnskap 2022 med kontantstrømanalyse.pdf

Name	Method	Signed at
Jensen, John-Runar	BANKID	2023-06-05 13:50 GMT+02
Samuelsen, Oddbjørn	BANKID	2023-06-05 12:55 GMT+02
Eliassen, Irene Ramberg	BANKID_MOBILE	2023-06-01 15:02 GMT+02
Nilsen, Odd Arne	BANKID	2023-06-01 14:56 GMT+02
Hansen, Jan Morten	BANKID_MOBILE	2023-06-01 14:43 GMT+02
Johannessen, Helen	BANKID	2023-06-05 16:50 GMT+02



This file is sealed with a digital signature. The seal is a guarantee for the authenticity of the document.

External reference: 38B75D8A8D134AF3A5F8FF7A6990D9FE



Årsregnskap 2022

Nettinord AS

Resultatregnskap
Balanse
Noter til regnskapet

Org.nr.: 923 993 355



This file is sealed with a digital signature.
The seal is a guarantee for the authenticity
of the document.

Document ID:
38B75D8A8D134AF3A5F8FF7A6990D9FE



Resultatregnskap

Nettinord AS

Driftsinntekter og driftskostnader	Note	2022	2021
Salgsinntekt	2, 3	79 249 751	71 466 285
Annen driftsinntekt	2	747 456	769 276
Sum driftsinntekter		79 997 206	72 235 561
Varekostnad	4	9 923 430	13 316 996
Lønnskostnad	5, 6	17 003 091	15 669 505
Avskrivning av driftsmidler og immaterielle eiendeler	7	9 061 209	7 739 805
Annen driftskostnad	5	28 383 090	27 160 522
Sum driftskostnader		64 370 821	63 886 828
Driftsresultat		15 626 385	8 348 733
Finansinntekter og finanskostnader			
Annen renteinntekt		269 916	71 491
Annen finansinntekt		34 716	17 271
Annen rentekostnad		244 585	129 922
Annen finanskostnad		63 048	21
Resultat av finansposter		-3 001	-41 181
Resultat før skattekostnad		15 623 384	8 307 552
Skattekostnad på resultat	8	3 438 114	1 839 703
Årsresultat		12 185 270	6 467 849
Overføringer			
Avsatt konsernbidrag		0	6 376
Avsatt til annen egenkapital		12 185 270	6 461 473
Sum overføringer	9	12 185 270	6 467 849



This file is sealed with a digital signature.
The seal is a guarantee for the authenticity
of the document.

Document ID:
38B75D8A8D134AF3A5F8FF7A6990D9FE



Balanse Nettinord AS

Eiendeler	Note	2022	2021
Anleggsmidler			
<i>Immaterielle eiendeler</i>			
Utsatt skattefordel	8	0	968 141
Sum immaterielle eiendeler		0	968 141
<i>Varige driftsmidler</i>			
Tomter, bygninger o.a. fast eiendom	7	36 839 463	37 274 769
Anlegg under utførelse	7	18 894 029	23 928 763
Fordelingsanlegg	7	174 627 464	158 225 377
Driftsløsøre, inventar o.a. utstyr	7	20 922 472	15 161 690
Sum varige driftsmidler		251 283 428	234 590 599
Sum anleggsmidler		251 283 428	235 558 740
Omløpsmidler			
<i>Varer</i>			
Lager av varer og annen beholdning	4	3 333 182	2 823 088
Sum varer		3 333 182	2 823 088
<i>Fordringer</i>			
Kundefordringer	10	11 804 329	13 299 450
Andre kortsiktige fordringer		2 558 290	1 196 765
Konsemfordringer	10	19 668 647	11 575 042
Sum fordringer		34 031 266	26 071 257
<i>Bankinnskudd, kontanter o.l</i>			
Bankinnskudd, kontanter o.l.	11	3 641 002	1 053 673
Sum bankinnskudd, kontanter o.l		3 641 002	1 053 673
Sum omløpsmidler		41 005 450	29 948 018
Sum eiendeler		292 288 877	265 506 758



This file is sealed with a digital signature.
The seal is a guarantee for the authenticity
of the document.

Document ID:
38B75D8A8D134AF3A5F8FF7A6990D9FE



Balanse Nettinord AS

Egenkapital og gjeld	Note	2022	2021
Egenkapital			
<i>Innskutt egenkapital</i>			
Aksjekapital	9, 12	9 000 000	9 000 000
Overkurs	9	185 427 900	185 427 900
Annen innskutt egenkapital	9	1 847 910	0
Sum innskutt egenkapital		196 275 810	194 427 900
<i>Opptjent egenkapital</i>			
Annen egenkapital	9	18 646 743	6 461 473
Sum opptjent egenkapital		18 646 744	6 461 473
Sum egenkapital		214 922 554	200 889 374
Gjeld			
<i>Avsetning for forpliktelser</i>			
Pensjonsforpliktelser	6	679 978	3 182 982
Utsatt skatt	8	2 991 178	0
Sum avsetning for forpliktelser		3 671 156	3 182 982
Langsiktig konserngjeld	10	48 032 933	0
Gjeld til kredittinstitusjoner	13	1 867 965	0
Sum annen langsiktig gjeld		49 900 898	0
<i>Kortsiktig gjeld</i>			
Leverandørgjeld	10	13 159 134	17 420 412
Betalbar skatt	8	0	559 722
Skyldig offentlige avgifter		1 319 981	1 343 816
Kortsiktig konserngjeld	10	3 076 782	23 038 824
Annen kortsiktig gjeld	3	6 238 372	19 071 628
Sum kortsiktig gjeld		23 794 270	61 434 402
Sum gjeld		77 366 323	64 617 384
Sum egenkapital og gjeld		292 288 877	265 506 758



This file is sealed with a digital signature.
The seal is a guarantee for the authenticity
of the document.

Document ID:
38B75D8A8D134AF3A5F8FF7A6990D9FE



Balanse

Nettinord AS

Honningsvåg, 25.05.2023

Styret i Nettinord AS

Jan Morten Hansen
styreleder

Odd Arne Nilsen
nestleder

Irene Ramberg Eliassen
styremedlem

John-Runar Jensen
styremedlem

Helen Johannessen
styremedlem

Oddbjørn Samuelsen
daglig leder



This file is sealed with a digital signature.
The seal is a guarantee for the authenticity
of the document.

Document ID:
38B75D8A8D134AF3A5F8FF7A6990D9FE



Kontantstrømoppstilling

Nettinord AS

	2022	2021
Kontantstrømmer fra operasjonelle aktiviteter		
Resultat før skattekostnad	15 623 384	8 307 552
Periodens betalte skatt	-559 722	-562 711
Tapp/ gevinst ved salg av eiendeler	0	-264 827
Avskrivninger	9 061 209	7 739 805
Forskjell mellom kostnadsført pensjon og inn-/utbet. i pensj.ordin.	-2 503 004	-3 175 620
Endring i varelager	-510 094	68 330
Endring i kundefordringer	1 495 121	-8 467 849
Endring i vareleverandørgjeld	-4 261 278	-8 667 207
Endring i andre tidsavgrensingsposter	-13 430 795	1 488 720
Netto kontantstrøm fra operasjonelle aktiviteter	4 914 821	-3 538 807
Kontantstrøm fra investeringsaktiviteter		
Innbetalinger ved salg av varige driftsmidler	5 035 000	1 860 719
Utbetalinger ved kjøp av varige driftsmidler	-28 313 035	-26 625 920
Innbetalinger på lånefordring konsern (korts./langs.)	0	7 817 135
Utbetalinger på lånefordring konsern (korts./langs.)	-5 570 031	0
Innbetalinger på andre lånefordringer (korts./langs)	0	1 455 904
Utbetalinger på andre lånefordringer (korts./langs)	-1 515 984	0
Netto kontantstrøm fra investeringsaktiviteter	-30 364 050	-15 492 162
Kontantstrømmer fra finansieringsaktiviteter		
Innbetalinger gjeld konsernselskaper	28 036 558	19 132 108
Utbetalinger av konsernbidrag til MS	0	-8 174
Netto kontantstrømmer fra finansieringsaktiviteter	28 036 558	19 123 934
Netto kontantstrøm for perioden	2 587 329	97 965
Effekt av valutakursendringer på kontanter og kontantekvivalenter	0	0
Kontanter og kontantekvivalenter ved periodens begynnelse	1 053 673	955 708
Kontanter og kontantekvivalenter ved periodens slutt	3 641 002	1 053 673
Denne består av:		
Bankinnskudd m.v.	3 641 002	1 053 673
Ubenyttet driftskreditt utgjør i tillegg	0	0

24.05.2023/08.48



This file is sealed with a digital signature.
The seal is a guarantee for the authenticity
of the document.

Document ID:
38B75D8A8D134AF3A5F8FF7A6990D9FE



Noter til regnskapet 2022

Regnskapsprinsipper

Årsregnskapet er satt opp i samsvar med regnskapsloven og god regnskapsskikk for øvrige foretak. Forutsetningen om fortsatt drift er lagt til grunn ved utarbeidelsen.

Bruk av estimater

Utarbeidelse av regnskap i samsvar med regnskapsloven krever bruk av estimater. Videre krever anvendelse av selskaps regnskapsprinsipper at ledelsen må utøve skjønn.

Salgsinntekter

Salg av varer og tjenester inntektsføres etter hvert som de er levert.

Klassifisering og vurdering av balanseposter

Eiendeler bestemt til varig eie eller bruk er klassifisert som anleggsmidler. Anleggsmidler er vurdert til anskaffelseskost. Omløpsmidler og kortsiktig gjeld omfatter normalt poster som forfaller til betaling innen ett år etter balansedagen, samt poster som knytter seg til varekretsløpet. Omløpsmidler vurderes til laveste verdi av anskaffelseskost og antatt virkelig verdi. Fordringer klassifiseres som omløpsmidler hvis de skal tilbakebetales i løpet av ett år. For gjeld er analoge kriterier lagt til grunn. Første års avdrag på langsiktige fordringer og langsiktig gjeld klassifiseres likevel ikke som omløpsmiddel og kortsiktig gjeld. Enkelte poster er vurdert etter andre regler. Postene det gjelder vil være blant de postene som omhandles nedenfor.

Varige driftsmidler

Varige driftsmidler balanseføres til anskaffelseskost, og nedskrives til virkelig verdi når verdifallet forventes ikke å være forbigående.

Fordringer

Kundefordringer og andre fordringer er oppført i balansen til pålydende etter fradrag for avsetning til forventet tap. Avsetning for tap gjøres på grunnlag av individuelle vurderinger av de enkelte fordringene. I tillegg gjøres det for øvrige kundefordringer en uspesifisert avsetning for å dekke antatt tap.

Skatt

Skattekostnaden i resultatregnskapet omfatter både periodens betalbare skatt og endring i utsatt skatt. Utsatt skatt beregnes med 22 % på grunnlag av de midlertidige forskjeller som eksisterer mellom regnskapsmessige og skattemessige verdier, samt eventuelt ligningsmessig underskudd til fremføring ved utgangen av regnskapsåret. Skatteøkende og skattereduserende midlertidige forskjeller som reverserer eller kan reversere i samme periode er utlignet og nettoført.

Oppføring av utsatt skattefordel på netto skattereduserende forskjeller som ikke er utlignet og underskudd til fremføring, er begrunnet med antatt fremtidig inntjening. Utsatt skattefordel som kan balanseføres og utsatt skatt er oppført netto i balansen.



This file is sealed with a digital signature. The seal is a guarantee for the authenticity of the document.

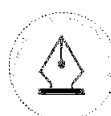
Document ID:
38B75D8A8D134AF3A5F8FF7A6990D9FE



Noter til regnskapet 2022

Note 2 Salgsinntekter

Per virksomhetsområde	Kraftomsetning	Nettvirksomhet	Øvrig virksomhet	Sum
Energisalg	2534	0	0	2 534
Overføringer	0	71290	0	71 290
Andre inntekter	9	279	5885	6 173
Sum driftsinntekter	2 543	71 569	5 885	79 997
Kraftkjøp	1 449	4 498	0	5 947
Nettleie	0	4127	0	4 127
Andre driftskostnader	1	47219	7073	54 293
Sum driftskostnader	1 450	55 844	7 073	64 367
Driftsresultat	1 093	15 725	-1 188	15 630



This file is sealed with a digital signature.
The seal is a guarantee for the authenticity
of the document.

Document ID:
38B75D8A8D134AF3A5F8FF7A6990D9FE

Noter til regnskapet 2022

Note 3 Mer-/Mindreinntekt

I forbindelse NVEs kontroll av energiverkets prissetting og effektivitet innenfor transport av energi, har Nettinord AS for 2022 rapportert en merinntekt i denne virksomheten på MNOK 2,501.

Årets mer-/mindreinntekt (tall i hele 1000 kr)

Årets inntektsramme	63 802
Kostnader overliggende nett	4 126
Eiendomsskatt	2 265
FoU-kostnader	0
Elhub-gebyrer	318
Avvik avskrivning og avkastningsgrunnlag	4 578
Tillatt inntekt	75 089
Årets KILE kostnad	-2 676
Faktisk inntekt nett	62 199
Årets mer-/mindreinntekt (-/+)	10 214

Akkumulerte mer-/mindreinntekter pr 31.12.2022

Akkumulerte mer-/mindreinntekt (-/+) inkl. renter -1 679

Mer-/mindreinntekt er klassifisert som henholdsvis kortsiktig gjeld og kortsiktig fordring i balansen, og skal avregnes i fremtidige inntekter.

I henhold til forskrift til energiloven gis separat regnskapsinformasjon om resultateneheten innenfor monopolvirksomheten for Nettinord AS.

Rapporterte tall for Sentralnett er 0,-

Tall i hele 1000 kr

	Regionalnett		Lokalnett	
	2022	2021	2022	2021
Driftsresultat	1 103	-4 832	14 622	14 070
Avkastningsgrunnlag	49 468	47 617	167 588	151 672
Avkastning nettkapital	2,23 %	-10,15 %	8,72 %	9,28 %
IB mer(-)/mindreinntekt (+)	0	0	-11 737	-9 155
UB mer(-)/mindreinntekt (+)	0	0	-1 679	-11 737

* Avkastningsgrunnlag som definert i rapporteringen til NVE.



This file is sealed with a digital signature.
The seal is a guarantee for the authenticity
of the document.

Document ID:
38B75D8A8D134AF3A5F8FF7A6990D9FE



Noter til regnskapet 2022

Note 4 Varer

	2022	2021
Varebeholdning	3 333 182	2 823 088
Sum	3 333 182	2 823 088

Selskapets varebeholdning er vurdert til innkjøpspris. Det er ikke foretatt nedskrivning for ukurans.

Note 5 Lønnskostnader, antall ansatte, godtgjørelser, lån til ansatte mm

Lønnskostnader	2022	2021
Lønninger	20 881 599	19 401 221
Pensjonskostnader	963 214	1 720 829
Andre ytelser	1 202 257	977 988
Aktivert eget arbeid	-6 043 979	-6 430 534
Sum	17 003 091	15 669 505

Gjennomsnittlig antall årsverk sysselsatt i regnskapsåret 30 30

Det er ikke utbetalt ytelser til ledende personer i 2022.

Selskapets daglig leder er ansatt i Repvåg Kraftlag SA. Administrasjonstjenester faktureres via konsernintern avtale.

Styrehonorar utgjør i 2022 kr 0.

Det er ikke gitt lån/sikkerhetsstillelse til daglig leder, styrets leder eller andre nærstående parter.

OTP

Selskapet er pliktig til å ha tjenstepensjonsordning etter lov om obligatorisk tjenstepensjon. Selskapets pensjonsordninger tilfredsstiller kravene i denne lov.

Revisor

Kostnadsført honorar til revisor for 2022 utgjør kr 167 200,- eksl.mva.

Lovpålagt revisjon	131 900
Andre tjenester	35 300
Sum honorar til revisor	167 200



This file is sealed with a digital signature.
The seal is a guarantee for the authenticity
of the document.

Document ID:
38B75D8A8D134AF3A5F8FF7A6990D9FE



Noter til regnskapet 2022

Note 6 Pensjonskostnader, -midler og -forpliktelser

Selskapet følger NRS om Pensjoner.

Selskapet har pensjonsordninger som omfatter i alt 59 personer. Ordningene gir rett til definerte fremtidige ytelser. Disse er i hovedsak avhengig av antall opptjeningsår, lønnsnivå ved oppnådd pensjonsalder og størrelsen på ytelsene fra folketrygden. Forpliktelsene er dekket gjennom et forsikringselskap. Selskapet har også inngått avtale om avtalefestet pensjon. I tillegg har selskapet en løpende gavepensjon. Disse finansieres over selskapets drift, og er udekket. Forpliktelse er avsatt.

Nåverdi av årets pensjonsopptjening	257 225
Rentekostnad av pensjonsforpliktelsen	1 456 907
Avkastning på pensjonsmidler	-2 528 346
Resultatført estimatavvik og planendring	0
Pensjonskostnad ytelsesordning	-814 214
Administrasjonskostnader	88 767

Midler < forpliktelser

Beregnete pensjonsforpliktelser	68 945 249
Pensjonsmidler (til markedsverdi)	64 051 894
Ikke resultatført tap og estimatavvik	-4 213 377
Netto pensjonsforpliktelser	-679 978

Økonomiske forutsetninger

Diskonteringsrente	3,0%
Forventet lønnsregulering/pensjonsøkning/G-regulering	3,5%, 2,63%, 3,25%
Forventet avkastning på fondsmidler	5,2,%

Som aktuariemessige forutsetninger for demografiske faktorer og avganger er lagt til grunn vanlig benyttede forutsetninger innen forsikring.



This file is sealed with a digital signature.
The seal is a guarantee for the authenticity
of the document.

Document ID:
38B75D8A8D134AF3A5F8FF7A6990D9FE



Noter til regnskapet 2022

Note 7 Varige driftsmidler

	Tomter, bygninger o.a fast eiendom	Fordelings- anlegg	Driftsløsøre, inventar o.a utstyr	Anlegg under utførelse	Totalt
Anskaffelseskost 01.01	40 146	166 716	17 470	23 929	248 261
Tilgang	1 024	20 988	8 777	0	30 789
Avgang	0	0	0	-5 035	-5 035
Anskaffelseskost 31.12	41 170	187 704	26 247	18 894	274 015
Akk. av-/nedskrivninger 31.12	-4 330	-13 076	-5 325		-22 731
Balanseført verdi 31.12	36 840	174 628	20 922	18 894	251 284
Årets avskrivninger	1 459	4 586	3 016		9 061
Avskrivningsplan	Lineær	Lineær	Lineær		
Økonomisk levetid	0-50 år	10-70 år	3-30 år		

Selskapet leaser biler som er bokført som finansiell leasing. Leasede driftsmidler er innregnet som eiendel og er bokført til 1 705 974. Tilsvarende leasinggjeld er bokført til 1 867 965.



This file is sealed with a digital signature.
The seal is a guarantee for the authenticity
of the document.

Document ID:
38B75D8A8D134AF3A5F8FF7A6990D9FE



Noter til regnskapet 2022

Note 8 Skatt

Årets skattekostnad	2022	2021
Resultatført skatt på ordinært resultat:		
Betalbar skatt	0	561 521
Endring i utsatt skatt	3 438 114	1 278 182
Skattekostnad ordinært resultat	3 438 114	1 839 703
Skattepliktig inntekt:		
Resultat før skatt	15 623 384	8 307 552
Permanente forskjeller	4 404	54 730
Endring i midlertidige forskjeller	-18 690 542	-5 809 914
Mottatt konsernbidrag	2 369 115	0
Avgitt konsernbidrag	0	-8 175
Skattepliktig inntekt	-693 639	2 544 193
Betalbar skatt i balansen:		
Betalbar skatt på årets resultat	-521 205	561 521
Betalbar skatt på avgitt konsernbidrag	0	-1 799
Betalbar skatt på mottatt konsernbidrag	521 205	0
Sum betalbar skatt i balansen	0	559 722

Skatteeffekten av midlertidige forskjeller og underskudd til fremføring som har gitt opphav til utsatt skatt og utsatte skattefordeler, spesifisert på typer av midlertidige forskjeller

	2022	2021	Endring
Varige driftsmidler	17 143 912	10 679 476	-6 464 436
Fordringer	-333 039	-161 133	171 907
Balanseførte leieavtaler	-161 991	0	161 991
Pensjonspremie/- forpliktelse	-679 978	-3 182 982	-2 503 004
Andre forskjeller	-1 679 000	-11 736 000	-10 057 000
Sum	14 289 903	-4 400 639	-18 690 542
Akkumulert fremførbart underskudd	-693 639	0	693 639
Grunnlag for utsatt skatt / skattefordel	13 596 264	-4 400 639	-17 996 903
Utsatt skatt / skattefordel (22 %)	2 991 178	-968 141	-3 959 319

Note 9 Egenkapital

	Aksjekapital	Overkurs	Udekket tap	Sum egenkapital
Pr. 01.01	9 000 000	185 427 900	6 461 473	200 889 374
Mottatt konsernbidrag			1 847 910	1 847 910
Årets resultat			12 185 270	12 185 270
Pr 31.12	9 000 000	185 427 900	20 494 654	214 922 554



This file is sealed with a digital signature.
The seal is a guarantee for the authenticity
of the document.

Document ID:
38B75D8A8D134AF3A5F8FF7A6990D9FE

Noter til regnskapet 2022

Note 10 Mellomværende med selskap i samme konsern

Fordringer	2022	2021
Kundefordringer	763 797	2 649 987
Andre fordringer	19 668 647	-6 983 920
Sum fordringer	20 432 444	-4 333 933
Gjeld	2022	2021
Langsiktig gjeld	-48 032 933	0
Leverandørgjeld	0	-12 252 170
Kortsiktig gjeld	-3 076 782	-3 921 407
Sum gjeld	-51 109 715	-16 173 577

Som sikkerhet for banklån i Repvåg Kraftlag SA har Nettnord AS stilt solidarisk kausjon kr 5 000 000.

Note 11 Bankinnskudd

	2022	2021
Bundne skattetrekksmidler	1 172 870	1 021 182

Selskapets kassekreditt inngår i konsernkontoordning hvor det er gitt kredittramme på kr 5 000 000. Repvåg Kraftlag SA er innehaver av ordningen. Nettnord AS har en positiv saldo på ordningen med kr 16 663 382 pr 31.12.2022, som inngår i posten andre kortsiktige fordringer konsern. Selskapet er solidarisk ansvarlig for de trekk konsernet har gjort i konsernkontoordningen. Solidaransvaret er begrenset oppad til kr 5 000 000.

Note 12 Aksjonærer

Aksjekapitalen i Nettnord AS pr. 31.12 består av:

	Antall	Pålydende	Bokført
Ordinære aksjer	30 000	300,0	9 000 000
Sum	30 000		9 000 000

Eierstruktur

De største aksjonærene i % pr. 31.12 var:

	Ordinære	Eierandel	Stemmeandel
Repvåg Kraftlag SA	30 000	100,0	100,0

Nettnord AS inngår i konsernet til Repvåg Kraftlag SA. Konsernregnskapet kan fås utlevert ved hovedkontoret i Honningsvåg.



This file is sealed with a digital signature.
The seal is a guarantee for the authenticity
of the document.

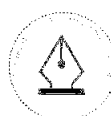
Document ID:
38B75D8A8D134AF3A5F8FF7A6990D9FE



Noter til regnskapet 2022

Note 13 Fordringer og gjeld

	2022	2021
Fordringer med forfall senere enn ett år	0	0
Langsiktig gjeld med forfall senere enn fem år	0	0



This file is sealed with a digital signature.
The seal is a guarantee for the authenticity
of the document.

Document ID:
38B75D8A8D134AF3A5F8FF7A6990D9FE



Admincontrol

List of Signatures Page 1/1

20230525 Årsberetning NettiNord 2022.pdf

Name	Method	Signed at
Jensen, John-Runar	BANKID	2023-06-05 13:50 GMT+02
Hansen, Jan Morten	BANKID_MOBILE	2023-06-05 11:04 GMT+02
Samuelsen, Oddbjørn	BANKID	2023-06-01 15:46 GMT+02
Eliassen, Irene Ramberg	BANKID_MOBILE	2023-06-01 15:03 GMT+02
Nilsen, Odd Arne	BANKID	2023-06-01 14:56 GMT+02
Johannessen, Helen	BANKID	2023-06-05 16:50 GMT+02



This file is sealed with a digital signature. The seal is a guarantee for the authenticity of the document.

External reference: CF565DF3A986402380E99CF4DC2ACAD0



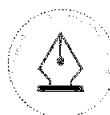
ÅRSBERETNING 2022

N *NettiNord*



NettiNord AS

Org.nr 923 993 355 · tlf 78 47 68 00 · www.nettinord.no



This file is sealed with a digital signature.
The seal is a guarantee for the authenticity
of the document.

Document ID:
CF565DF3A986402380E99CF4DC2ACAD0

Virksomhetens art og tilholdssted

NettiNord AS hovedvirksomhet er distribusjon av elektrisk energi, herunder eierskap, bygging og drift av anlegg for energiforsyning, samt annen relatert og tilknyttet virksomhet.

Selskapets virksomhet foregår i Honnignsvåg i Nordkapp kommune i Norge, i tillegg til sonekontorer i Olderfjord i Porsanger kommune og Havøysund i Måsøy kommune.

Selskapet er 100% eid av Repvåg Kraftlag SA.

Redegjørelse for årsregnskapet

Inntektsrammen for NettiNord AS i 2022 var 63,8 MNOK mot en inntektsramme i 2021 på 59,8 MNOK. Resultat før skatt for NettiNord AS endte på 15,6 MNOK. Øvrig virksomhet har et negativt driftsresultat på 1,2 MNOK. Regional- og distribusjonsnettet har derimot et driftsresultat på 15,7 MNOK. Dette gir en nettavkastning på 7,24%. NVE sin referanserate er til sammenligning 7,47%.

Årets mindreinntekt er 10,2 MNOK. En mindreinntekt innebærer at selskapet har tatt inn mindre inntekt enn NVE sin ramme tilsa at bedriften kunne ta inn. Selskapet hadde en samlet merinntekt på 11,7 MNOK ved inngangen av året. Årets mindreinntekt reduserer dermed den samlede merinntekten og ved utgangen av året beløper merinntekten seg til 1,7 MNOK.

Investeringer i varige driftsmidler utgjorde 28,2 MNOK.

Levert kraft til forbruk i forsyningsområdet i 2022 var 127 GWh mot 135,7 GWh i 2021.

Selskapet har langsiktig gjeld hos mor på 48 MNOK. Lånet har en avdragstid på 20 år med tilhørende rentekostnader.

Fremtidig utvikling

Fram mot 2030 planlegges det store investeringer i nettet. De største investeringene ligger i regionalnettet og ny 132 kV linje fra Skaidi til Smørffjord. Vi ser ingen store endringer i antall målepunkt og så lenge Statnett ikke gir tiltatelse til nye tiltak over 1 MWh vil vi heller ikke få stor økning levert kraft i forsyningsområdet. Økte investeringer vil også gi økte nettariffer.

Finansiell risiko

Selskapet er godt dimensjonert for å kunne håndtere de framtidige investeringene. Deler av denne vil være kundefinansiert. Vi ser ingen stor finansiell risiko per tiden og har en solid mor i ryggen.

Fra og med 2023 har vi økt tariffen og merinntekt til kundene er tilbakebetalt. Dette vil også forbedre likviditeten til selskapet.



Fortsatt drift

I samsvar med regnskapsloven § 3-3a bekreftes det at forutsetningene om fortsatt drift er til stede. Til grunn for antagelsen ligger resultatprognoser for 2023 -2030.

Selskapet har monopol for sitt område og reguleres av myndighetene.

Resultatdisponering

Styret foreslår følgende disponering av årsresultatet i Nettnord AS:

Annen egenkapital 12.185.270

Totalt disponert 12.185.270

Konsernets vedtekter og policy er at all overskudd fra nettvirksomhet (NettiNord) skal brukes på investeringer i nettvirksomheten. Overskuddet overføres dermed i sin helhet til annen egenkapital.

Arbeidsmiljø

Sykefraværet i bedriften var på totalt 8,28% i 2022. Av dette er 2,61 % korttidssykefravær og 5,67% er langtidssykefravær (over 16 dager). Det er et høyt sykefravær og selskapet vil ha fokus på sykefraværet og forebygging i tiden framover.

Det er totalt 33 personer ansatt i bedriften. I løpet av 2022 ble følgende ansatt i bedriften:

Anders Bakkevold Olsen ansatt som energimontør ved sone Olderfjord.
Preben Wagelid Nielsen ansatt som energimontør ved sone Honningsvåg.
Kjell-Ivar S. Winther ansatt som nettingeniør.
Mathias Hansen ansatt som energimontørlærling ved sone Honningsvåg.
Vegard Johnsen ansatt som nettingeniør.

NettiNord AS er i gjennom konsernet tilknyttet Hemis AS som er en godkjent BHT.

Andre saker som har vært behandlet er følgende: 70 meldinger om hendelser/forslag til forbedringer, helsekontroller, ombygginger av lokaler, hygiene på arbeidsplass, brannforebygging, bekledning, rusforebygging, sykefravær, ungdom i arbeid, risikokartlegging, innleid arbeidskraft og medarbeidersamtaler. Hemis har bistått med rådgivning og arbeidsmiljøfaktorer i arbeidsmiljøet i bedriften når det har vært behov. Det var i 2022 meldt inn 70 RUHer (rapport om uønsket hendelse) i SmartDok.



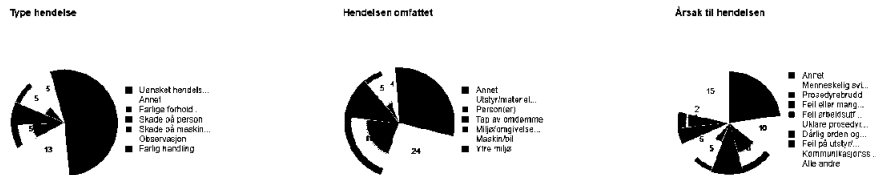
3/5



This file is sealed with a digital signature.
The seal is a guarantee for the authenticity
of the document.

Document ID:
CF565DF3A986402380E99CF4DC2ACAD0

På bilde under kan man se hva type hendelser, hva hendelsene omfattet og årsaken til dem.



HMS-dagene ble gjennomført i fra 09-mai – 12. mai. Her ble det tatt opp temaer knyttet til nettopp HMS. Dette var fine dager som samlet de ansatte på tvers av bedriften hvor det ble gitt ut felles informasjon om blant annet konsernet, årsregnskap og det som ellers rører seg. Samt en god og informativ sesjon om pensjon av DNB. Vår bedriftshelsetjeneste HEMIS var også til stede for å informere om hva de kan hjelpe med som bedriftshelsetjeneste og holdt et opplegg om tema kommunikasjon, kalt Diversity Icebreaker for våre ansatte. Det ble signert HMS-løftet, som i praksis er en avtale der øverste leder forplikter seg til å aktivt arbeide for å bedre HMS-kulturen. Under disse dagene ble det også arbeidet med strategien for RKSA og

NettiNord. Det ble også kjørt FSE-kurs og førstehjelpskurs. Den første dagen ble det arrangert middag på Sarnes hos Destinasjon 71.

Repvåg Kraftlag har fokus på kvalitet og forbedringer og det er avgjørende for å kunne yte best mulig tjenester til våre kunder i hele forsyningsområde.

For å forbedre oss, og nå våre mål er det gjennomført internkontroll og vernerunder i alle avdelinger.

Arbeidstakere i Repvåg Kraftlag skal ha et godt fysisk, organisatorisk og psykososialt arbeidsmiljø slik at arbeidsoppgaver og sikkerhet blir ivaretatt, derfor er også undertegnelsen av HMS-løftet et viktig bidrag for å holde fokus på målene våre.

I selskapets stragegi for strategiperiode 2022-2027 er blant annet følgende vedtatt av styret:

Org. kultur	HMS	Rekruttering



Ytre miljø

Vi jobber kontinuerlig for å framstå som en miljøvennlig bedrift til tross for vår aktivitet. I vår strategi framkommer blant annet følgende bærekraftsmål



For NettiNord innebærer dette:

Vi skal være bevisst på vår bedrifts virksomhet og dens innvirkning på klima, natur og miljø gjennom å gjøre bevisste bærekraftige valg, ved å stille krav med tanke på miljø/klima i innkjøpsprosesser, til leverandører etc. Bevissthet når det gjelder avfallhåndtering.

Vi vil arbeide aktivt med å ta bærekraftige valg i vår bedrift gjennom blant annet sertifisering som Miljøfyrtårn, eller ISO14001. (11.6)

Forsikring for styrets medlemmer og daglig leder

Igjennom konsernet har selskapet styreforsikring igjennom Risk Point. Forsikringen gjelder for konsernet og dets datterselskaper. Styreforsikringen sikrer blant annet daglig leder og styret i konsernet og datterselskaper.

Honningsvåg 25. mai 2023

Oddbjørnd Samuelsen, Daglig leder (elektronisk signert)

Jan Morten Hansen, Styreleder (elektronisk signert)

Odd Arne Nilsen, Nestleder (elektronisk signert)

Irene Ramberg Eliassen, Styremedlem (elektronisk signert)

Helen Johannessen, Styremedlem (elektronisk signert)

John-Runar Jensen, Styremedlem (elektronisk signert)



5/5



This file is sealed with a digital signature.
The seal is a guarantee for the authenticity
of the document.

Document ID:
CF565DF3A986402380E99CF4DC2ACAD0



BDO AS
Storåkeren 11
9411 Harstad

Uavhengig revisors beretning

Til generalforsamlingen i Nettinord AS

Konklusjon

Vi har revidert årsregnskapet til Nettinord AS.

Årsregnskapet består av:

- Balanse per 31. desember 2022,
- Resultatregnskap 2022
- Kontantstrømoppstilling for regnskapsåret avsluttet per 31. desember 2022
- Noter til årsregnskapet, herunder et sammendrag av viktige regnskapsprinsipper.

Etter vår mening:

- Oppfyller årsregnskapet gjeldende lovkrav, og
- Gir årsregnskapet et rettviseende bilde av selskapets finansielle stilling per 31. desember 2022 og av dets resultater og kontantstrømmer for regnskapsåret i samsvar med regnskapslovens regler og god regnskapskikk i Norge.

Grunnlag for konklusjonen

Vi har gjennomført revisjonen i samsvar med International Standards on Auditing (ISA-ene). Våre oppgaver og plikter i henhold til disse standardene er beskrevet nedenfor under Revisors oppgaver og plikter ved revisjonen av årsregnskapet. Vi er uavhengige av selskapet i samsvar med kravene i relevante lover og forskrifter i Norge og International Code of Ethics for Professional Accountants (inkludert internasjonale uavhengighetsstandarder) utstedt av International Ethics Standards Board for Accountants (IESBA-reglene), og vi har overholdt våre øvrige etiske forpliktelser i samsvar med disse kravene. Innhentet revisjonsbevis er etter vår vurdering tilstrekkelig og hensiktsmessig som grunnlag for vår konklusjon.

Annen informasjon

Styret og daglig leder (ledelsen) er ansvarlig for annen informasjon. Annen informasjon består av årsberetningen. Vår konklusjon om årsregnskapet ovenfor dekker ikke annen informasjon.

I forbindelse med revisjonen av årsregnskapet er det vår oppgave å lese annen informasjon. Formålet er å vurdere hvorvidt det foreligger vesentlig inkonsistens mellom annen informasjon og årsregnskapet og den kunnskap vi har opparbeidet oss under revisjonen av årsregnskapet, eller hvorvidt informasjon i annen informasjon ellers fremstår som vesentlig feil. Vi har plikt til å rapportere dersom annen informasjon fremstår som vesentlig feil. Vi har ingenting å rapportere i så henseende.

Konklusjon om årsberetningen

Basert på kunnskapen vi har opparbeidet oss i revisjonen, mener vi at årsberetningen

- er konsistent med årsregnskapet og
- inneholder de opplysninger som skal gis i henhold til gjeldende lovkrav.



Styret og daglig leders ansvar for årsregnskapet

Styret og daglig leder (ledelsen) er ansvarlig for å utarbeide årsregnskapet og for at det gir et rettviseende bilde i samsvar med regnskapslovens regler og god regnskapsskikk i Norge. Ledelsen er også ansvarlig for slik intern kontroll som den finner nødvendig for å kunne utarbeide et årsregnskap som ikke inneholder vesentlig feilinformasjon, verken som følge av misligheter eller utilsiktede feil.

Ved utarbeidelsen av årsregnskapet må ledelsen ta standpunkt til selskapets evne til fortsatt drift og opplyse om forhold av betydning for fortsatt drift. Forutsetningen om fortsatt drift skal legges til grunn for årsregnskapet så lenge det ikke er sannsynlig at virksomheten vil bli avviklet.

Revisors oppgaver og plikter ved revisjonen av årsregnskapet

Vårt mål er å oppnå betryggende sikkerhet for at årsregnskapet som helhet ikke inneholder vesentlig feilinformasjon, verken som følge av misligheter eller utilsiktede feil, og å avgi en revisjonsberetning som inneholder vår konklusjon. Betryggende sikkerhet er en høy grad av sikkerhet, men ingen garanti for at en revisjon utført i samsvar med ISA-ene, alltid vil avdekke vesentlig feilinformasjon. Feilinformasjon kan oppstå som følge av misligheter eller utilsiktede feil. Feilinformasjon er å anse som vesentlig dersom den enkeltvis eller samlet med rimelighet kan forventes å påvirke de økonomiske beslutningene som brukerne foretar på grunnlag av årsregnskapet.

For videre beskrivelse av revisors oppgaver og plikter vises det til:
<https://revisorforeningen.no/revisjonsberetninger>

BDO AS

Knut Haugen
statsautorisert revisor
(elektronisk signert)

Penneo Dokumentnr: 1N8NF-FYQJY-UQ6EL-HB3JH-XD4BA-UH47H



PENNEO

Signaturene i dette dokumentet er juridisk bindende. Dokument signert med "Penneo"™ - sikker digital signatur.
De signerende parter sin identitet er registrert, og er listet nedenfor.

"Med min signatur bekrefter jeg alle datoer og innholdet i dette dokument."

Knut Aksel Haugen

Partner

Serienummer: 9578-5998-4-1983293

IP: 188.95.xxx.xxx

2023-06-12 13:04:02 UTC



Penneo Dokumentnøkkel: 1N8NI-FYQJV-UQ6EL-HB3II-XD4BA-U147H

Dokumentet er signert digitalt, med **Penneo.com**. Alle digitale signatur-data i dokumentet er sikret og validert av den datamaskin-utregnede hash-verdien av det opprinnelige dokument. Dokumentet er låst og tids-stemplet med et sertifikat fra en betrodd tredjepart. All kryptografisk bevis er integrert i denne PDF, for fremtidig validering (hvis nødvendig).

Hvordan bekrefter at dette dokumentet er originalen?

Dokumentet er beskyttet av ett Adobe CDS sertifikat. Når du åpner dokumentet i

Adobe Reader, skal du kunne se at dokumentet er sertifisert av **Penneo e-signature service <penneo@penneo.com>**. Dette garanterer at innholdet i dokumentet ikke har blitt endret.

Det er lett å kontrollere de kryptografiske beviser som er lokalisert inne i dokumentet, med Penneo validator - <https://penneo.com/validator>