



ÅRSREGNSKAPET FOR REGNSKAPSÅRET 2023 - GENERELL INFORMASJON

Enheten

Organisasjonsnummer: 911 724 197
Organisasjonsform: Aksjeselskap
Foretaksnavn: GLOBAL FLORØ AS
Forretningsadresse: Kyllervegen 4
6906 FLORØ

Regnskapsår

Årsregnskapets periode: 01.01.2023 - 31.12.2023

Konsern

Morselskap i konsern: Nei

Regnskapsregler

Regler for små foretak benyttet: Nei
Benyttet ved utarbeidelsen av årsregnskapet til selskapet: Regnskapslovens alminnelige regler

Årsregnskapet fastsatt av kompetent organ

Bekreftet av representant for selskapet: Geir Robin Hoddevik
Dato for fastsettelse av årsregnskapet: 11.04.2024

Grunnlag for avgivelse

År 2023: Årsregnskapet er elektronisk innlevert
År 2022: Tall er hentet fra elektronisk innlevert årsregnskap fra 2023

Det er ikke krav til at årsregnskapet m.v. som sendes til Regnskapsregisteret er undertegnet. Kontrollen på at dette er utført ligger hos revisor/enhetens øverste organ. Sikkerheten ivaretas ved at innsender har rolle/rettighet for innsending av årsregnskapet via Altinn, og ved at det bekreftes at årsregnskapet er fastsatt av kompetent organ.

Brønnøysundregistrene, 01.04.2025



Resultatregnskap

Beløp i: NOK	Note	2023	2022
RESULTATREGNSKAP			
Inntekter			
Salgsinntekt	2	990 906 487	966 311 703
Annen driftsinntekt		864 795	
Sum inntekter		991 771 282	966 311 703
Kostnader			
Varekostnad		827 309 893	775 531 037
Lønnskostnad	3	50 643 965	48 525 774
Avskrivning av driftsmidler og immaterielle eiendeler	4, 5	5 737 932	4 995 099
Annen driftskostnad	3, 4	59 556 303	57 655 607
Sum kostnader		943 248 095	886 707 517
Driftsresultat		48 523 187	79 604 187
Finansinntekter og finanskostnader			
Annen finansinntekt	6	2 231 867	438 319
Sum finansinntekter		2 231 867	438 319
Annen finanskostnad	6	6 210 960	13 743 666
Sum finanskostnader		6 210 960	13 743 666
Netto finans		-3 979 093	-13 305 347
Ordinært resultat før skattekostnad		44 544 094	66 298 840
Skattekostnad på resultat	7	9 976 094	14 594 948
Ordinært resultat etter skattekostnad		34 568 000	51 703 891
Årsresultat	8	34 568 000	51 703 892
Årsresultat etter minoritetsinteresser		34 568 000	51 703 891
Totalresultat		34 568 000	51 703 891
Overføringer og disponeringer			
Tilleggsutbytte		10 000 000	



Resultatregnskap

Beløp i: NOK	Note	2023	2022
Avgitt konsernbidrag		2 348 610	2 225 289
Avsatt til annen egenkapital		22 219 390	49 478 603
Sum overføringer og disponeringer		34 568 000	51 703 892



Balanse

Beløp i: NOK	Note	2023	2022
BALANSE - EIENDELER			
Anleggsmidler			
Immaterielle eiendeler			
Immaterielle eiendeler	5		
Utsatt skattefordel	7		
Varige driftsmidler			
Maskiner og anlegg	4, 5, 9	27 117 364	23 346 977
Driftsløsøre, inventar o.a. utstyr	4, 5, 9	4 707 771	4 878 431
Sum varige driftsmidler		31 825 135	28 225 408
Finansielle anleggsmidler			
Andre langsiktige fordringer	4, 10	4 325 297	5 441 369
Sum finansielle anleggsmidler		4 325 297	5 441 369
Sum anleggsmidler		36 150 432	33 666 777
Omløpsmidler			
Varer			
Lager av varer og annen beholdning	9, 11	134 239 970	116 861 330
Sum varer		134 239 970	116 861 330
Fordringer			
Kundefordringer	9	64 352 563	90 504 198
Andre kortsiktige fordringer	12	9 552 472	8 105 342
Sum fordringer		73 905 036	98 609 540
Bankinnskudd, kontanter og lignende			
Bankinnskudd, kontanter o.l.	13	1 702 127	1 716 416
Sum bankinnskudd, kontanter og lignende		1 702 127	1 716 416
Sum omløpsmidler		209 847 133	217 187 286
SUM EIENDELER		245 997 565	250 854 063



Balanse

Beløp i: NOK	Note	2023	2022
BALANSE - EGENKAPITAL OG GJELD			
Egenkapital			
Innskutt egenkapital			
Aksjekapital	14	18 050 000	18 050 000
Sum innskutt egenkapital		18 050 000	18 050 000
Opptjent egenkapital			
Annen egenkapital		134 449 247	112 229 857
Sum opptjent egenkapital		134 449 247	112 229 857
Sum egenkapital	8	152 499 247	130 279 857
Gjeld			
Langsiktig gjeld			
Utsatt skatt	7	3 773 176	4 403 592
Sum avsetninger for forpliktelser		3 773 176	4 403 592
Annen langsiktig gjeld			
Gjeld til kredittinstitusjoner	9	10 000 000	
Langsiktig konserngjeld		19 752 347	39 423 232
Øvrig langsiktig gjeld	15		
Sum annen langsiktig gjeld		29 752 347	39 423 232
Sum langsiktig gjeld		33 525 523	43 826 824
Kortsiktig gjeld			
Gjeld til kredittinstitusjoner	9, 13	4 235 415	40 735 745
Leverandørgjeld		23 774 908	11 030 206
Betalbar skatt	7	9 944 082	13 653 385
Skyldig offentlige avgifter		3 353 987	3 249 499
Kortsiktig konserngjeld	15	3 011 038	2 852 934
Annen kortsiktig gjeld	4	15 653 365	5 225 613
Sum kortsiktig gjeld		59 972 795	76 747 382
Sum gjeld		93 498 318	120 574 206
SUM EGENKAPITAL OG GJELD		245 997 565	250 854 063



Årsregnskap 2023

Global Florø AS

Resultatregnskap
Balanse
Kontantstrøm
Noter til regnskapet

Org.nr.: 911 724 197



Resultatregnskap Global Florø AS

	Note	2023	
Driftsinntekter og driftskostnader			
Salgsinntekt	2	990 906 487	
Annen driftsinntekt		864 795	
Sum driftsinntekter		991 771 282	966 311 703
Varekostnad		827 309 893	775 531 037
Lønnskostnad	3	50 643 965	48 525 774
Avskrivning av driftsmidler og immaterielle eiendeler	4, 5	5 737 932	4 995 099
Annen driftskostnad	3, 4	59 556 303	57 655 607
Sum driftskostnader		943 248 095	886 707 517
Driftsresultat		48 523 187	79 604 187
Finansinntekter og finanskostnader			
Annen finansinntekt	6	2 231 867	438 319
Annen finanskostnad	6	6 210 960	13 743 666
Resultat av finansposter		-3 979 093	-13 305 347
Resultat før skattekostnad		44 544 094	66 298 840
Skattekostnad på resultat	7	9 976 094	14 594 948
Årsresultat	8	34 568 000	51 703 892
Overføringer			
Tilleggsutbytte		10 000 000	0
Avsatt konsernbidrag		2 348 610	2 225 289
Avsatt til annen egenkapital		22 219 390	49 478 603
Sum overføringer		34 568 000	51 703 892

 BankID Signing
Bjarne Tunold
2024-04-11

 BankID Signing
Kenneth Fanevik
2024-04-11

 BankID Signing
Geir Robin Hoddevik
2024-04-11

 BankID Signing
Lorentz Hugo Hardy
2024-04-11

 BankID Signing
Tommy Torvanger
2024-04-15

 BankID Signing
Balevin Thorsteinsson
2024-06-09



Balanse Global Florø AS

Eiendeler	Note	2023	
Anleggsmidler			
<i>Varige driftsmidler</i>			
Maskiner og anlegg	4, 5, 9	27 117 364	23 346 977
Driftsløsøre, inventar o.a. utstyr	4, 5, 9	4 707 771	4 878 431
Sum varige driftsmidler		31 825 135	28 225 408
<i>Finansielle anleggsmidler</i>			
Andre langsiktige fordringer	4, 10	4 325 297	5 441 369
Sum finansielle anleggsmidler		4 325 297	5 441 369
Sum anleggsmidler		36 150 432	33 666 777
Omløpsmidler			
<i>Varer</i>			
Lager av varer og annen beholdning	9, 11	134 239 970	116 861 330
Sum varer		134 239 970	116 861 330
<i>Fordringer</i>			
Kundefordringer	9	64 352 563	90 504 198
Andre kortsiktige fordringer	12	9 552 472	8 105 342
Sum fordringer		73 905 036	98 609 540
<i>Bankinnskudd, kontanter o.l</i>			
Bankinnskudd, kontanter o.l.	13	1 702 127	1 716 416
Sum bankinnskudd, kontanter o.l		1 702 127	1 716 416
Sum omløpsmidler		209 847 133	217 187 286
Sum eiendeler		245 997 565	250 854 063

 BankID Signing
Bjarne Tunold
2024-04-11

 BankID Signing
Kenneth Fanevik
2024-04-11

 BankID Signing
Geir Robin Hoddevik
2024-04-11

 BankID Signing
Lorentz Hugo Hardy
2024-04-11

 BankID Signing
Tommy Torvanger
2024-04-15

 BankID Signing
Balvin Thorsteinsson
2024-06-09



Balanse Global Florø AS

	Note	2023	
Egenkapital og gjeld			
Egenkapital			
<i>Innskutt egenkapital</i>			
Aksjekapital	14	18 050 000	18 050 000
Sum innskutt egenkapital		<u>18 050 000</u>	<u>18 050 000</u>
<i>Opptjent egenkapital</i>			
Annen egenkapital		134 449 247	112 229 857
Sum opptjent egenkapital		<u>134 449 247</u>	<u>112 229 857</u>
Sum egenkapital	8	<u>152 499 247</u>	<u>130 279 857</u>
Gjeld			
<i>Avsetning for forpliktelser</i>			
Utsatt skatt	7	3 773 176	4 403 592
Sum avsetning for forpliktelser		<u>3 773 176</u>	<u>4 403 592</u>
<i>Annen langsiktig gjeld</i>			
Langsiktig konserngjeld		19 752 347	39 423 232
Gjeld til kredittinstitusjoner	9	10 000 000	0
Sum annen langsiktig gjeld		<u>29 752 347</u>	<u>39 423 232</u>
<i>Kortsiktig gjeld</i>			
Gjeld til kredittinstitusjoner	9, 13	4 235 415	40 735 745
Leverandørgjeld		23 774 908	11 030 206
Betalbar skatt	7	9 944 082	13 653 385
Skyldig offentlige avgifter		3 353 987	3 249 499
Kortsiktig konserngjeld	15	3 011 038	2 852 934
Annen kortsiktig gjeld	4	15 653 365	5 225 613
Sum kortsiktig gjeld		<u>59 972 795</u>	<u>76 747 382</u>
Sum gjeld		<u>93 498 318</u>	<u>120 574 206</u>
Sum egenkapital og gjeld		<u>245 997 565</u>	<u>250 854 063</u>

Ålesund, 11.04.2024
Styret i Global Florø AS

Tommy Torvanger
Styreleder

Geir Robin Hoddevik
Styremedlem

Lorentz Hugo Hardy
Styremedlem

Bjarne Tunold
Styremedlem

Baldvin Thorsteinsson
Styremedlem

Kenneth Fanevik
Daglig leder





Indirekte kontantstrøm Global Florø AS

	Note	2023	
Kontantstrømmer fra operasjonelle aktiviteter			
Resultat før skattekostnad		44 544 094	
Periodens betalte skatt		-13 653 385	
Ordinære avskrivninger		5 737 932	
Endring i varelager		-17 378 640	-26 995 004
Endring i kundefordringer		26 151 635	24 983 396
Endring i leverandørgjeld		12 744 702	-9 027 268
Endring i andre tidsavgrensningsposter		10 979 438	617 601
Netto kontantstrøm fra operasjonelle aktiviteter		69 125 775	52 923 964
Kontantstrømmer fra investeringsaktiviteter			
Utbetalinger ved kjøp av varige driftsmidler		-9 337 660	-2 717 045
Netto kontantstrøm fra investeringsaktiviteter		-9 337 660	-2 717 045
Kontantstrømmer fra finansieringsaktiviteter			
Innbetalinger ved opptak av ny langsiktig gjeld		10 000 000	0
Utbetalinger ved nedbetaling av langsiktig gjeld		-19 670 885	-5 332 273
Netto endring i kassekreditt		-36 500 330	-44 475 398
Utbetalinger av utbytte		-10 000 000	0
Utbetalinger av konsernbidrag		-2 852 934	-4 667 763
Netto kontantstrøm fra finansieringsaktiviteter		-59 024 149	-54 475 434
Netto endring i kontanter og kontantekvivalenter		763 966	-4 268 516
Beh. av kont. og kontantekvivalenter ved per. begynnelse		1 716 416	5 984 931
Beh. av kont. og kontantekvivalenter ved per. slutt		2 480 382	1 716 415

 BankID Signing
Bjarne Tunold
2024-04-11

 BankID Signing
Kenneth Fanevik
2024-04-11

 BankID Signing
Geir Robin Hoddevik
2024-04-11

 BankID Signing
Lorentz Hugo Hardy
2024-04-11

 BankID Signing
Tommy Torvanger
2024-04-15

 BankID Signing
Balvín Thorsteinsson
2024-06-09



Noter til regnskapet 2023

Note 1 Regnskapsprinsipper

Årsregnskapet er satt opp i samsvar med regnskapslovens bestemmelser og god regnskapssl Forutsetningen om fortsatt drift er lagt til grunn ved utarbeidelsen.

Bruk av estimater

I utarbeidelse av årsregnskapet har man brukt estimater og forutsetninger som har påvirket resultatregnskapet og verdsettelsen av eiendeler og gjeld, samt usikre eiendeler og forpliktelser på balansedagen i henhold til god regnskapsskikk. Områder som i stor grad inneholder slike skjønsmessige vurderinger, høy grad av kompleksitet, eller områder hvor forutsetninger og estimater er vesentlige for årsregnskapet, er beskrevet i notene.

Valuta

Selskapet bruker terminkontrakter på utenlandsk valuta for å sikre en framtidig vekslingskurs på eksisterende fordringer, eller på rimelig sikring av framtidige innbetalinger i fremmed valuta. Regnskapsmessig klassifiseres terminkontraktene som sikringsinstrumenter. Terminkontrakter som sikrer framtidige innbetalinger, regnskapsføres ikke.

Inntekter

Inntektsføring ved salg av varer skjer på leveringstidspunktet. Tjenester inntektsføres etter hvert som de leveres. Leieinntekter inntektsføres i takt med leieperiode.

Skatt

Skattekostnaden i resultatregnskapet omfatter både periodens betalbare skatt og endring i utsatt skatt. Utsatt skatt er beregnet med 22 % på grunnlag av de midlertidige forskjeller som eksisterer mellom regnskapsmessige og skattemessige verdier, samt ligningsmessig underskudd til fremføring ved utgangen av regnskapsåret. Skatteøkende og skattereduserende midlertidige forskjeller som reverserer eller kan reverseres i samme periode er utlignet og nettoført. Netto utsatt skattefordel balanseføres i den grad det er sannsynlig at denne kan bli utnyttet.

Klassifisering og vurdering av anleggsmidler

Anleggsmidler omfatter eiendeler bestemt til varig eie og bruk. Anleggsmidler er vurdert til anskaffelseskost, fratrukket avskrivninger og nedskrivninger. Langsiktig gjeld balanseføres til nominelt beløp på transaksjonstidspunktet.

Varige driftsmidler balanseføres og avskrives over driftsmidlets økonomiske levetid. Vesentlige driftsmidler som består av flere betydelige komponenter med ulik levetid er dekomponert med ulik avskrivningstid for de ulike komponentene. Direkte vedlikehold av driftsmidler kostnadsføres løpende under driftskostnader, mens påkostninger eller forbedringer tillegges driftsmidlets kostpris og avskrives i takt med driftsmidlet. Varige driftsmidler nedskrives til gjenvinnbart beløp ved verdifall som forventes ikke å være forbigående. Gjenvinnbart beløp er det høyeste av netto salgsverdi og verdi i bruk. Verdi i bruk er nåverdi av fremtidige kontantstrømmer knyttet til eiendelen. Nedskrivningen reverseres når grunnlaget for nedskrivningen ikke lenger er til stede.

Klassifisering og vurdering av omløpsmidler

Omløpsmidler og kortsiktig gjeld omfatter normalt poster som forfaller til betaling innen ett år etter balansedagen, samt poster som knytter seg til varekretsløpet. Omløpsmidler vurderes til laveste verdi av anskaffelseskost og virkelig verdi. Kortsiktig gjeld balanseføres til nominelt beløp på transaksjonstidspunktet.

Varer

Varer er vurdert til det laveste av anskaffelseskost og netto salgsverdi. Netto salgsverdi er estimert salgspris ved ordinær drift etter fradrag for beregnede nødvendige utgifter for gjennomføring av salget. Anskaffelseskost inkluderer utgifter påløpt ved anskaffelse av varene og kostnader for å bringe varene til nåværende plassering og tilordnes ved bruk av FIFO - prinsippet.





Noter til regnskapet 2023

Fordringer

Kundefordringer og andre fordringer oppføres til pålydende etter fradrag for avsetning til forfall og avsetning til tap gjøres på grunnlag av en individuell vurdering av de enkelte fordringene.

Kontantstrømoppstilling

Kontantstrømoppstillingen er utarbeidet etter den indirekte metoden. Kontanter og kontantforhold omfatter kontanter, bankinnskudd og andre kortsiktige, likvide plasseringer.

	BankID Signing Bjarne Tunold 2024-04-11
	BankID Signing Kenneth Fanevik 2024-04-11
	BankID Signing Geir Robin Hoddevik 2024-04-11
	BankID Signing Lorentz Hugo Hardy 2024-04-11
	BankID Signing Tommy Torvanger 2024-04-15
	BankID Signing Balvin Thorsteinsson 2024-06-09

Note 2 Salgsinntekter

Per virksomhetsområde	2023	2022
Omsetning av fisk	990 906 487	966 311 703
Leieinntekter	864 795	0
Sum	991 771 282	966 311 703

Geografisk fordeling	2023	2022
Norge	467 342 066	966 311 703
Asia	331 376 731	0
Europa	158 730 634	0
Afrika	22 500 939	0
Nord-Amerika	11 820 912	0
Sum	991 771 282	966 311 703

Selskapet har i løpet av 2023 endret forretningsmodell fra å selge gjennom salgsselskap til å selge direkte til kunde.

Note 3 Lønnskostnader og ytelser, godtgjørelser til daglig leder, styret og revisor

Lønnskostnader	2023	2022
Lønninger	38 901 602	41 507 116
Arbeidsgiveravgift	5 760 703	5 757 802
Pensjonskostnader	1 019 810	799 676
Andre ytelser	543 364	461 181
Administrasjonshonorar	4 418 487	0
Sum	50 643 965	48 525 774

Selskapet har i 2023 sysselsatt 81 årsverk.

Pensjonsforpliktelser

Selskapet er pliktig til å ha tjenstepensjonsordning etter lov om obligatorisk tjenstepensjon. Selskapets pensjonsordninger tilfredsstiller kravene i denne lov. Selskapets pensjonsavtale er en innskuddsordning.

Ytelser til ledende personer	Daglig leder
Lønn inkl. bonus	489 423
Annen godtgjørelse	1 830
Sum	491 253



Noter til regnskapet 2023

Det er kostnadsført styrehonorar med kr 90 000.

Det er ikke ytet lån eller stilt garantier til daglig leder, styreleder eller andre nærstående

Revisor

Kostnadsført revisjonshonorar for 2023 utgjør kr 231 751.

I tillegg kommer honorar for andre tjenester med kr 35 900. Beløpene er ekskl. merverdiav

	BankID Signing Bjarte Tunold 2024-04-11
	BankID Signing Kenneth Fanevik 2024-04-11
	BankID Signing Geir Robin Hoddevik 2024-04-11
	BankID Signing Lorentz Hugo Hardy 2024-04-11
	BankID Signing Tommy Torvanger 2024-04-15
	BankID Signing Balvin Thorsteinsson 2024-06-09

Note 4 Leasing og husleieavtaler

Husleie

Selskapet leier lokaler av morselskapet Global Fish AS. Årets husleie er kostnadsført med kr 12 734 892.

Løpende leasingavtaler på driftsmidler

Det er inngått avtaler på leie av driftsutstyr og lokaler.

Forskuddsbetalt leie pr 31.12.2023 er balanseført med kr 4 325 297.

Type	Avtalen inngått	Avtalen utgår	Årets kostnad
Leasing trucker			1 290 212
Leasing driftsutstyr			1 163 819
Utstyr fabrikk Florø	jan. 2020	des. 2027	7 242 391
Sum			9 696 423

Note 5 Anleggsmidler

	Maskiner og anlegg	Driftsløsøre, inventar ol.	Sum
Anskaffelseskost pr. 01.01.23	42 734 093	7 480 373	50 214 466
+ Tilgang kjøpte driftsmidler	8 242 705	1 094 955	9 337 660
= Anskaffelseskost 31.12.23	50 976 798	8 575 328	59 552 126
Akkumulerte avskrivninger 31.12.23	23 859 433	3 867 555	27 726 988
= Bokført verdi 31.12.23	27 117 365	4 707 773	31 825 138
Årets ordinære avskrivninger	4 472 319	1 265 613	5 737 932
Økonomisk levetid	5-50 år	3-10 år	

Note 6 Spesifikasjon av finansinntekter og finanskostnader

Finansinntekter	2023	2022
Andre renteinntekter	2 139 373	362 000
Andre finansinntekter	92 494	76 319
Sum finansinntekter	2 231 867	438 319
Finanskostnader	2023	2022
Valutatap	1 622 399	9 132 840
Renter og provisjon kassekreditt	4 513 240	4 579 987
Andre rentekostnader	75 321	30 839
Sum finanskostnader	6 210 960	13 743 666

Global Florø AS

Side 8



Noter til regnskapet 2023



Note 7 Skatt

	2023	
Årets skattekostnad		
Resultatført skatt på ordinært resultat:		
Betalbar skatt	10 606 510	14 281 030
Endring i utsatt skatt	-630 416	313 918
Skattekostnad ordinært resultat	9 976 094	14 594 948
Skattepliktig inntekt:		
Resultat før skatt	44 544 094	66 298 840
Permanente forskjeller	801 785	41 831
Endring i midlertidige forskjeller	2 865 529	-1 426 899
Avgitt konsernbidrag	-3 011 038	-2 852 934
Skattepliktig inntekt	45 200 369	62 060 837
Betalbar skatt i balansen:		
Betalbar skatt på årets resultat	10 606 510	14 281 030
Betalbar skatt på avgitt konsernbidrag	-662 428	-627 645
Sum betalbar skatt i balansen	9 944 082	13 653 385

Skatteeffekten av midlertidige forskjeller som har gitt opphav til utsatt skatt og utsatte skattefordeler, spesifisert på typer av midlertidige forskjeller

	2023	2022	Endring
Varige driftsmidler	8 364 315	10 001 752	1 637 437
Varebeholdning	8 017 199	7 866 888	-150 311
Fordringer	-532 469	-532 469	0
Avsetninger mv	-500 000	0	500 000
Andre forskjeller	1 801 754	2 680 157	878 403
Sum	17 150 799	20 016 328	2 865 529
Grunnlag for utsatt skatt	17 150 799	20 016 328	2 865 529
Utsatt skatt (22 %)	3 773 176	4 403 592	630 416

Note 8 Egenkapital

	Aksjekapital	Annen egenkapital	Sum egenkapital
Egenkapital Pr. 01.01.2023	18 050 000	112 229 857	130 279 857
Tilleggsutbytte		-10 000 000	-10 000 000
Årets resultat		34 568 000	34 568 000
Avgitt konsernbidrag		-2 348 610	-2 348 610
Pr. 31.12.2023	18 050 000	134 449 247	152 499 247



Noter til regnskapet 2023

Note 9 Fordringer, gjeld, pantstillelser og garantier m.v

Gjeld som er sikret ved pant o.l.	2023
Langsiktig gjeld til kredittinstitusjoner	10 000 000
Kortsiktig gjeld til kredittinstitusjoner	4 235 415
Sum	14 235 415

 BankID Signing Bjarne Tunold 2024-04-11
 BankID Signing Kenneth Fanevik 2024-04-11
 BankID Signing Geir Robin Hoddevik 2024-04-11
 BankID Signing Lorentz Hugo Hardy 2024-04-11
 BankID Signing Tommy Torvanger 2024-04-15
 BankID Signing Balvin Thorsteinsson 2024-06-09

Balansført verdi av pantsatte eiendeler	2023	2022
Maskiner og anlegg	27 117 364	23 346 977
Driftsløsøre	3 929 516	4 878 431
Lager av varer og annen beholdning	134 239 970	116 861 330
Kundefordringer	64 352 563	90 504 198
Sum	229 639 413	235 590 936

I tillegg er eiendeler pantsatt for gjeld i morselskapet Global Fish AS på kr 156 665 000 pr 31.12.2023
All gjeld i Global Florø AS forfaller til betaling innen 5 år.

Note 10 Fordringer med forfall senere enn ett år

	2023	2022
Forskuddsbetalt leasing	4 325 297	5 441 369
Sum langsiktige fordringer	4 325 297	5 441 369

I beløpet inngår leasingavtale om utstyr i Florø. Avtalen er på kr 48 500 000, der kr 8 500 000 ble betalt som forskudd. Avdragene begynte å løpe i 2020 og går over 8 år. Årets leie kr 7 242 391 er inklusiv andel forskudd.

Note 11 Varer

Varer er vurdert til laveste verdi av gjennomsnittlig anskaffelseskost og netto salgsverdi.

	2023	2022
Lager av egentilvirkede ferdigvarer	129 927 048	111 461 656
Emballasje/hjelpstoff	4 312 922	5 399 674
Sum	134 239 970	116 861 330



Noter til regnskapet 2023

Note 12 Finansiell Markedsrisiko

Selskapet benytter seg av finansielle instrumenter med styringen av finansiell risiko.

Renterisiko

Renterisiko oppstår på kort og mellomlang sikt som et resultat av at deler av selskapets gjeld er rentebærende.

Valutarisiko

Utvikling i valutakurser innebærer både direkte og indirekte økonomisk risiko for selskapet.

Selskapet bruker terminkontrakter på utenlandsk valuta for å sikre en framtidig vekslingskurs på eksisterende fordringer og på rimelig sikre framtidige innbetalinger i fremmed valuta. Regnskapsmessig klassifiseres terminkontraktene som sikringsinstrumenter. Terminkontrakter som sikrer framtidige innbetalinger, regnskapsføres ikke.

Selskapet har terminkontrakter knyttet til valuta i USD, JPY og EUR. Samlet bokført urealisert gevinst utgjør pr 31.12.2023 kr 1 801 754,-. Detaljer vedrørende den urealiserte gevinsten er som følger:

	Sikret i valuta	Urealisert gevinst/tap
USD	10 538 108	758 916
JPY	145 265 760	203 330
EUR	2 533 922	839 509
		1 801 754

Note 13 Bankinnskudd

Innstående midler på skattetrekkkonto (bundne midler) er på kr 1 702 127.

Selskapet har en ramme på kassekreditt på kr 150 000 000. Av denne er kr 4 235 415 trukket opp per 31.12.2023.

Note 14 Aksjonærer

Aksjekapitalen i Global Florø AS pr. 31.12 består av:

	Antall	Pålydende	Bokført
Ordinære aksjer	50	361 000,0	18 050 000
Sum	50		18 050 000

Eierstruktur

De største aksjonærene i % pr. 31.12 var:

	Ordinære	Eierandel	Stemmeandel
Global Fish AS	50	100,0	100,0

Global Florø AS er et heleid datterselskap av Global Fish AS, som har forretningskontor i Keiser Wilhelms gate 24-26 i Ålesund kommune. Konsernregnskap er utarbeidet for morselskapet Global Fish AS.





Noter til regnskapet 2023

Note 15 Mellomværende med selskap i samme konsern

Konsernselskaper

Gjeld til konsernselskap

Leverandørgjeld

Sum

2023

19 752 347

1 032 253

20 784 600



BankID Signing
Bjarne Tunold
2024-04-11



BankID Signing
Kenneth Fanevik
2024-04-11



BankID Signing
Geir Robin Hoddevik
2024-04-11



BankID Signing
Lorentz Hugo Hardy
2024-04-11



BankID Signing
Tommy Torvanger
2024-04-15



BankID Signing
Bakvin Thorsteinsson
2024-06-09

I tillegg er selskapet skyldig morselskapet kr 3 011 038 som følge av avsatt konsernbidrag i årets regnskap.



Årsberetning 2023 for Global Florø AS

Global Florø AS er et selskap der virksomheten omfatter mottak, produksjon, foredling og selging av pelagisk fisk. Selskapets administrasjon og produksjonsanlegg er lokalisert i Florø.

Fortsatt drift

I samsvar med regnskapslovens § 3-3a bekreftes det at forutsetningen om fortsatt drift er tilfredsstillende ved utarbeidelsen av regnskapet.

Redegjørelse for årsregnskapet

Selskapet hadde en omsetning i 2023 på kr. 990.906.487 sammenlignet med kr. 966.311.703 i 2022 og et driftsresultat på kr. 48.523.187 sammenlignet med kr. 79.604.187 i 2022. Resultat etter skatt i 2023 ble kr. 34.568.000 sammenlignet med kr. 51.703.892 i 2022.

Sammenlignet med fjoråret er marginene i selskapet noe redusert i 2023. En svak krone har gitt positive effekter på marginer, men høy inflasjon på innsatsfaktorer og fastekostnader har redusert den positive effekten fra en svekket krone.

Ved utgangen av 2023 har selskapet en egenkapitalprosent på 62%.

Selskapets finansielle stilling er god og ved balansedagen hadde selskapet en arbeidskapital på kr. 149.874.338. Selskapets kortsiktige gjeld utgjorde kr. 59.972.795 ved utgangen av 2023.

Kontantstrøm fra operasjonelle aktiviteter var i 2023 på kr. 69.125.775 sammenlignet med kr. -52.923.964 i 2022.

Styret mener årsregnskapet gir et rettvise bilde av selskapets eiendeler, gjeld og finansielle stilling. Det er ikke tilkommet ny informasjon i 2024 som endrer på styrets syn på årsregnskapet.

Finansiell risiko

Majoriteten av selskapets omsetning er salg av fiskeprodukter som eksporteres. Salget i første halvdel av 2023 ble gjort gjennom salgsselskapet Global Sales AS. I andre halvdel av 2023 har selskapet gått over til å eksportere og håndtere salget selv. Kundefordringer ved utgangen av 2023 var på kr. 64.352.563 sammenlignet med kr. 90.504.198 i 2022. Styret anser risikoen for tap på fordringer som lav.

Valuta-/markedsrisiko

Majoriteten av omsetningen til selskapet selges i valutaene Amerikanske dollar, euro og japanske yen. Fremtidige kontantstrømmer på salg sikres normalt med terminkontrakter for å redusere valutarisikoen. Enkelte markeder, som Egypt, har i 2023 opplevd problemer med å veksle om lokalvaluta til amerikanske dollar. Valutamangelen i enkelte markeder har hatt mindre innvirkning på kontantstrømmene til Global Florø. Varelageret til selskapet er utsatt for volatilitet i valutaene nevnt over. Selskapet har en langsiktig rentebærende gjeld pålydende 10.000.000 og har eksponering mot rentemarkedet.

Likviditetsrisiko

Selskapets likviditet er god, og selskapet har ingen problemer med å gjøre opp forpliktelser løpende.

Styreforsikring





Det er tegnet forsikring for styrets medlemmer og daglig leder for deres mulige ansvar over foretaket og tredjepersoner.

Arbeidsmiljø, likestilling og diskriminering

Styret anser arbeidsmiljøet i selskapet som godt. Selskapet sysselsatte 81 årsverk i 2022. Global Florø har en kvinneandel på 29% i hele selskapet, som er en økning på 7% fra i fjor. Resterende prosentandel er menn – 71%. I 2023 utgjorde sykefraværet 2.04% av arbeidstiden. Styret består av 5 menn.



Kjønnsfordeling på ulikestillingsnivå

Kjønns-balanse		Sesongansatte		Foreldrepermisjon		Faktisk deltid		Ufrivillig deltid	
Antall kvinner og menn		Antall og/eller prosentandel av kvinner som jobber midlertidig og prosentandel av menn som jobber midlertidig		Gjennomsnitt antall uker og/eller antall		Antall og/eller prosentandel av kvinner som jobber deltid og prosentandel av menn som jobber deltid		Antall og/eller prosentandel av kvinner som jobber deltid og prosentandel av menn som jobber ufrivillig deltid	
Kvinner	Menn	Kvinner	Menn	Kvinner	Menn	Kvinner	Menn	Kvinner	Menn
26	63	22	37	0	0	0	0	0	0

Global Florø har ingen deltidsansatte, men benytter seg av sesongarbeidere (midlertidige ansatte) i perioder med høy aktivitet.

I henhold til likestillings- og diskrimineringsloven §26 har Global Florø en aktivitets- og redegjøringsplikt når det gjelder likestilling og diskriminering. Selskapet jobber kontinuerlig med likestilling og diskriminering og utvikler varslingssystemer og rutiner som skal identifisere risikoer for at diskriminering og forskjellsbehandling kan forekomme. Vi gjør kontinuerlige vurderinger av kompetansekrav, ansvarsforventninger og arbeidsforhold for de ansatte for å avdekke om det er noen ujevnheter med tanke på kompensasjon eller andre differanser.

Selskapet opererer i en bransje som tradisjonelt er mannsdominert, men vi anerkjenner at den lave kvinneandelen er en risiko. I årene som kommer vil vi være enda mer bevisst på å rekruttere flere kvinner inn på både operasjonelt-, mellom- og ledernivå. Dette vil være en del av våre rekrutteringsrutiner. I 2023 resulterte økt søkelys på ansettelse av kvinnelige arbeidere med økning av prosentandelen av kvinnelige ansatte med 7%.

Vi vil fortsette å videreutvikle en god standard modell for å tilrettelegge rekruttering av kvinner. Dette innebærer justering av arbeidskontrakter og tilrettelegging av arbeidstid og garantier for at selskapet holder seg innenfor arbeidsmiljøloven.

Global Florø har gode muligheter for å tilrettelegge for medarbeidere som har vanskeligheter med å komme inn på arbeidsmarkedet, og vi vurderer fortløpende henvendelser fra NAV eller andre arbeid- og inkluderingsbedrifter som tilbyr riktig kompetanse for vårt behov. Selskapet benytter seg av løsningen med midlertidig lønnskudd fra NAV for å få personer i området som har vanskeligheter med å få seg jobb i arbeid.



Global Florø har en aktiv oppfølging av at lønn, kompensasjon, og karrieremuligheter håndt uavhengig av bakgrunn og identitet hos våre ansatte. Målet med dette er at vi skal ivareta h likestilling i all virksomhet, og at vårt arbeid bidrar til økt likestilling innenfor fiskeri. I tillegg iverksatt tiltak for å sikre at hensynet til likestilling og ikke-diskriminering ivaretas i alt vårt l arbeide.

Ved alle ansettelser, endrede stillinger internt og lønnsoppgjør bruker vi lønn i lignende still grunnlag for lønnssettingen. Global Florø skal til enhver tid være sikker på at vi ikke diskriminerer i noen form for retning, og at det er likt lønn for likt arbeid.

Vi har fortsatt en vei å gå for å øke kvinneandelen og oppnå 50/50 kvinner og menn. Fiskeri er og kommer til å være en av de viktigste sektorene i årene som kommer. Vi skal i 2024 jobbe med å promotere bransjen på en positiv måte og promotere mulighetene innen landindustrien. Bransjen som helhet har en jobb å gjøre for å øke kvinneandelen og Global Florø ønsker å bidra sterkt til at det blir større likestilling innen bransjen.

Helse, miljø og sikkerhet er et fokusområde for selskapet. Det har ikke vært noen arbeidsulykker som har ført til alvorlige personskader i 2023. I samarbeid med andre tilknyttede selskaper er det utarbeidet gode varslingsrutiner og trygt miljø for de ansatte. Selskapet har perioder med sesongarbeid som stiller større krav til god HMS og oppfølging av ledelsen. Arbeidet til de ansatte kan innebære støy, tungt arbeid og varierende temperatur. Bedriftshelsetjeneste er innleid av virksomheten for å kartlegge og forebygge skader. Selskapet samarbeider godt med bedriftshelsetjenesten for å gi grundig informasjon om arbeidet som utføres slik at de ansatte får best mulig utnyttelse av tjenesten.

Miljørapportering

Selskapet er bundet av de nye reglene til EUs direktiv om industriutslipp om å benytte best available technology for å oppnå utslippskravene som fremgår av industriutslippsdirektivet (direktiv 2010/75/EU). Selskapet har søkt om unntak fra reglene med statsforvalteren. Ved avleggelsen av regnskapet har ikke selskapet fått svar på søknaden. Selskapet har de nødvendige tillatelser for rensing og utslipp av prosessvann. Selskapet har investert og tatt i bruk maskiner og utstyr til å måle, analysere og registrere utslippene selskapet har ved produksjon. Det arbeides med å redusere bruken av energi, plast og emballasje i produksjonen. Restråstoffet fra produksjonen blir solgt til produksjon av mel og olje.

Forsknings- og utviklingsaktiviteter


Selskapet har ingen pågående forsknings- og utviklingsprosjekter.

Kommentar til driften

I 2023 kom Norge og Storbritannia til enighet om kvoter på fiske etter makrell. Som et resultat falt kvotene på makrell i 2023 sammenlignet med 2022. Selskapet har fortsatt hatt god tilgang på råstoff og jobber primært med å øke marginer, effektivisere og utnytte kapasiteten på fabrikken.

Økte priser på råstoff og innsatsfaktorer har bidratt til et økende kostnadspress i 2023. Selskapet jobber kontinuerlig med å tilpasse innkjøp og produksjon etter de produkter og markedene som har størst etterspørsel og betaler de høyeste prisene.

Selskapet har hatt en positiv start på 2024 og selv med betydelig økte råstoffkostnader har etterspørselen vært robust og betalingsvilligheten til kundene vært god. Selskapet har også dratt nytte av en svakere norsk krone.





Reduserte kvoter på NVG-sild har ført til betydelig økte råstoffpriser. Som et resultat av økte har rund-sild markedet falt bort da det er manglende lønnsomhet.

Ingen lodde-kvote på Island i 2024 sammen med økt lodde-kvote i Norge er ventet å ha pos for selskapet.

Til tross for krig i Ukraina har etterspørselen og lønnsomheten vær god i 2023 og inn i 2024 ventet noe større usikkerhet i markedet og etterspørselen etter matjessild i 2024 og selskapet tilpasse produksjonen deretter.

Det er knyttet usikkerhet til kvotegrunnlaget i 2024 for makrell da kyststatene har en pågående forhandling om kvotegrunnlaget. Kvotegrunnlaget for nordsjø-sild har økt i 2024 sammenlignet med 2022. Nordsjø-sild er et viktig fiskesalg for selskapet. Dette gir et godt grunnlag god aktivitet også i 2024.

Redegjørelse for aktsomhetsvurderinger etter åpenhetsloven

Global Florø er underlagt åpenhetsloven. For fullstendig redegjørelse for aktsomhetsvurderingen henvises det til nettsiden til foretaket. www.globalfish.no

Årsresultat og disponeringer

I 2023 hadde Global Florø AS et resultat etter skattekostnad på kr 34.568.000 som foreslås disponert slik:

Disponering


Tilleggsutbytte	10.000.000
Avsatt konsernbidrag	2.348.610
Til annen egenkapital	22.219.390


Styret i Global Florø AS


11.04.2024


_____ Tommy Torvanger Styreleder	_____ Geir Robin Hoddevik Styremedlem	_____ Bjarte Tunold Styremedlem
_____ Baldvin Thorsteinsson Styremedlem	_____ Lorentz Hugo Hardy Styremedlem	_____ Kenneth Fanevik Daglig leder


 BankID Signing
Bjarte Tunold
2024-04-11

 BankID Signing
Kenneth Fanevik
2024-04-11

 BankID Signing
Geir Robin Hoddevik
2024-04-11

 BankID Signing
Lorentz Hugo Hardy
2024-04-11

 BankID Signing
Tommy Torvanger
2024-04-15

 BankID Signing
Baldvin Thorsteinsson
2024-06-09



BDO AS
Lerstadvegen 517
6018 Ålesund

Uavhengig revisors beretning

Til generalforsamlingen i Global Florø AS

Konklusjon

Vi har revidert årsregnskapet til Global Florø AS.

Årsregnskapet består av:

- Balanse per 31. desember 2023,
- Resultatregnskap 2023
- Kontantstrømoppstilling for regnskapsåret avsluttet per 31. desember 2023
- Noter til årsregnskapet, herunder et sammendrag av viktige regnskapsprinsipper.

Etter vår mening:

- Oppfyller årsregnskapet gjeldende lovkrav, og
- Gir årsregnskapet et rettviseende bilde av selskapets finansielle stilling per 31. desember 2023 og av dets resultater og kontantstrømmer for regnskapsåret i samsvar med regnskapslovens regler og god regnskapsskikk i Norge.

Grunnlag for konklusjonen

Vi har gjennomført revisjonen i samsvar med International Standards on Auditing (ISA-ene). Våre oppgaver og plikter i henhold til disse standardene er beskrevet nedenfor under Revisors oppgaver og plikter ved revisjonen av årsregnskapet. Vi er uavhengige av selskapet i samsvar med kravene i relevante lover og forskrifter i Norge og International Code of Ethics for Professional Accountants (inkludert internasjonale uavhengighetsstandarder) utstedt av International Ethics Standards Board for Accountants (IESBA-reglene), og vi har overholdt våre øvrige etiske forpliktelser i samsvar med disse kravene. Innhentet revisjonsbevis er etter vår vurdering tilstrekkelig og hensiktsmessig som grunnlag for vår konklusjon.

Annen informasjon

Styret og daglig leder (ledelsen) er ansvarlig for annen informasjon. Annen informasjon består av årsberetningen. Vår konklusjon om årsregnskapet ovenfor dekker ikke annen informasjon.

I forbindelse med revisjonen av årsregnskapet er det vår oppgave å lese annen informasjon. Formålet er å vurdere hvorvidt det foreligger vesentlig inkonsistens mellom annen informasjon og årsregnskapet og den kunnskap vi har opparbeidet oss under revisjonen av årsregnskapet, eller hvorvidt informasjon i annen informasjon ellers fremstår som vesentlig feil. Vi har plikt til å rapportere dersom annen informasjon fremstår som vesentlig feil. Vi har ingenting å rapportere i så henseende.

Konklusjon om årsberetningen

Basert på kunnskapen vi har opparbeidet oss i revisjonen, mener vi at årsberetningen

- er konsistent med årsregnskapet og
- inneholder de opplysninger som skal gis i henhold til gjeldende lovkrav.



Styret og daglig leders ansvar for årsregnskapet

Styret og daglig leder (ledelsen) er ansvarlig for å utarbeide årsregnskapet og for at det gir et rettviseende bilde i samsvar med regnskapslovens regler og god regnskapsskikk i Norge. Ledelsen er også ansvarlig for slik intern kontroll som den finner nødvendig for å kunne utarbeide et årsregnskap som ikke inneholder vesentlig feilinformasjon, verken som følge av misligheter eller utilsiktede feil.

Ved utarbeidelsen av årsregnskapet må ledelsen ta standpunkt til selskapets evne til fortsatt drift og opplyse om forhold av betydning for fortsatt drift. Forutsetningen om fortsatt drift skal legges til grunn for årsregnskapet så lenge det ikke er sannsynlig at virksomheten vil bli avviklet.

Revisors oppgaver og plikter ved revisjonen av årsregnskapet

Vårt mål er å oppnå betryggende sikkerhet for at årsregnskapet som helhet ikke inneholder vesentlig feilinformasjon, verken som følge av misligheter eller utilsiktede feil, og å avgi en revisjonsberetning som inneholder vår konklusjon. Betryggende sikkerhet er en høy grad av sikkerhet, men ingen garanti for at en revisjon utført i samsvar med ISA-ene, alltid vil avdekke vesentlig feilinformasjon. Feilinformasjon kan oppstå som følge av misligheter eller utilsiktede feil. Feilinformasjon er å anse som vesentlig dersom den enkeltvis eller samlet med rimelighet kan forventes å påvirke de økonomiske beslutningene som brukerne foretar på grunnlag av årsregnskapet.

For videre beskrivelse av revisors oppgaver og plikter vises det til:

<https://revisorforeningen.no/revisjonsberetninger>

Ålesund, 11. april 2024
BDO AS

John Arge Fiskerstrand
statsautorisert revisor