



## ÅRSREGNSKAPET FOR REGNSKAPSÅRET 2021 - GENERELL INFORMASJON

### Enheten

Organisasjonsnummer: 992 272 295  
Organisasjonsform: Aksjeselskap  
Foretaksnavn: RIMECH AS  
Forretningsadresse: Prestegårdsalleen 47  
3070 SANDE I VESTFOLD

### Regnskapsår

Årsregnskapets periode: 01.01.2021 - 31.12.2021

### Konsern

Morselskap i konsern: Nei

### Regnskapsregler

Regler for små foretak benyttet: Ja  
Benyttet ved utarbeidelsen av årsregnskapet til selskapet: Regnskapslovens alminnelige regler

### Årsregnskapet fastsatt av kompetent organ

Bekreftet av representant for selskapet: Aktiv Økonomiservice AS  
Dato for fastsettelse av årsregnskapet: 21.06.2022

### Grunnlag for avgivelse

År 2021: Årsregnskapet er elektronisk innlevert  
År 2020: Tall er hentet fra elektronisk innlevert årsregnskap fra 2021

*Det er ikke krav til at årsregnskapet m.v. som sendes til Regnskapsregisteret er undertegnet. Kontrollen på at dette er utført ligger hos revisor/enhetens øverste organ. Sikkerheten ivaretas ved at innsender har rolle/rettighet for innsending av årsregnskapet via Altinn, og ved at det bekreftes at årsregnskapet er fastsatt av kompetent organ.*

Brønnøysundregistrene, 02.08.2023



## Resultatregnskap

Beløp i: NOK	Note	2021	2020
<b>RESULTATREGNSKAP</b>			
<b>Inntekter</b>			
Salgsinntekt		55 095	425 655
Annen driftsinntekt		20 000	124 395
<b>Sum inntekter</b>		<b>75 095</b>	<b>550 050</b>
<b>Kostnader</b>			
Endring i beholdning av varer under tilvirkning og ferdig tilvirkede varer		48 770	192 024
Varekostnad		1 622	10 191
Lønnskostnad			-8 389
Avskrivning på varige driftsmidler og immaterielle eiendeler		74 774	110 468
Annen driftskostnad		133 591	129 553
<b>Sum kostnader</b>		<b>258 757</b>	<b>433 847</b>
<b>Driftsresultat</b>		<b>-183 662</b>	<b>116 203</b>
<b>Finansinntekter og finanskostnader</b>			
Annen renteinntekt		1	258
Annen finansinntekt		1 138	
<b>Sum finansinntekter</b>		<b>1 139</b>	<b>258</b>
Annen rentekostnad		25 226	31 311
<b>Sum finanskostnader</b>		<b>25 226</b>	<b>31 311</b>
<b>Netto finans</b>		<b>-24 087</b>	<b>-31 052</b>
<b>Ordinært resultat før skattekostnad</b>		<b>-207 749</b>	<b>85 150</b>
<b>Ordinært resultat etter skattekostnad</b>		<b>-207 749</b>	<b>85 150</b>
<b>Årsresultat</b>		<b>-207 749</b>	<b>85 150</b>
<b>Årsresultat etter minoritetsinteresser</b>		<b>-207 749</b>	<b>85 150</b>
<b>Overføringer og disponeringer</b>			
Ordinært utbytte		100 000	



## Resultatregnskap

<b>Beløp i: NOK</b>	<b>Note</b>	<b>2021</b>	<b>2020</b>
Overføringer til/fra annen egenkapital		-307 749	85 150
<b>Sum overføringer og disponeringer</b>		<b>-207 749</b>	<b>85 150</b>



## Balanse

Beløp i: NOK	Note	2021	2020
<b>BALANSE - EIENDELER</b>			
<b>Anleggsmidler</b>			
<b>Immaterielle eiendeler</b>			
<b>Varige driftsmidler</b>			
Tomter, bygninger og annen fast eiendom	3	1 124 079	1 170 916
Maskiner og anlegg	3	92 465	115 582
Driftsløsøre, inventar, verktøy, kontormaskiner og lignende	3	19 277	24 098
<b>Sum varige driftsmidler</b>		<b>1 235 821</b>	<b>1 310 596</b>
<b>Sum anleggsmidler</b>		<b>1 235 821</b>	<b>1 310 596</b>
<b>Omløpsmidler</b>			
<b>Varer</b>			
Varer		184 885	233 655
<b>Sum varer</b>		<b>184 885</b>	<b>233 655</b>
<b>Fordringer</b>			
Kundefordringer		69 869	31 722
<b>Sum fordringer</b>		<b>69 869</b>	<b>31 722</b>
<b>Bankinnskudd, kontanter og lignende</b>			
Bankinnskudd, kontanter og lignende		261 777	525 136
<b>Sum bankinnskudd, kontanter og lignende</b>		<b>261 777</b>	<b>525 136</b>
<b>Sum omløpsmidler</b>		<b>516 531</b>	<b>790 513</b>
<b>SUM EIENDELER</b>		<b>1 752 352</b>	<b>2 101 108</b>
<b>BALANSE - EGENKAPITAL OG GJELD</b>			
<b>Egenkapital</b>			
<b>Innskutt egenkapital</b>			
Selskapskapital		100 000	100 000
Overkurs		5 000	5 000



### Balanse

<b>Beløp i: NOK</b>	<b>Note</b>	<b>2021</b>	<b>2020</b>
<b>Sum innskutt egenkapital</b>		<b>105 000</b>	<b>105 000</b>
<b>Opptjent egenkapital</b>			
Annen egenkapital		1 044 274	1 352 022
<b>Sum opptjent egenkapital</b>		<b>1 044 274</b>	<b>1 352 022</b>
<b>Sum egenkapital</b>		<b>1 149 274</b>	<b>1 457 022</b>
<b>Gjeld</b>			
<b>Langsiktig gjeld</b>			
<b>Annen langsiktig gjeld</b>			
Gjeld til kredittinstitusjoner		544 680	628 680
<b>Sum annen langsiktig gjeld</b>		<b>544 680</b>	<b>628 680</b>
<b>Sum langsiktig gjeld</b>		<b>544 680</b>	<b>628 680</b>
<b>Kortsiktig gjeld</b>			
Leverandørgjeld		29 045	11 686
Skyldige offentlige avgifter		-1 689	2 069
Annen kortsiktig gjeld		31 043	1 651
<b>Sum kortsiktig gjeld</b>		<b>58 399</b>	<b>15 406</b>
<b>Sum gjeld</b>		<b>603 079</b>	<b>644 086</b>
<b>SUM EGENKAPITAL OG GJELD</b>		<b>1 752 352</b>	<b>2 101 108</b>



## Brønnøysundregistrene

### ÅRSREGNSKAP FOR REGNSKAPSÅRET 2021 - GENERELL INFORMASJON

Journalnummer: 2022 520834

#### Enheten

Organisasjonsnummer: 992 272 295  
Organisasjonsform: Aksjeselskap  
Foretaksnavn: RIMECH AS  
Forretningsadresse: Dyegata 57  
3070 SANDE I VESTFOLD

#### Regnskapsår

Årsregnskapets periode: 01.01.2021 - 31.12.2021

#### Konsern

Morselskap i konsern: Nei

#### Regnskapsregler

Regler for små foretak benyttet: Ja  
Benyttet ved utarbeidelsen av  
årsregnskapet til selskapet: Regnskapslovens alminnelige regler

#### Årsregnskapet fastsatt av kompetent organ

Bekreftet av representant for selskapet: Aktiv Økonomiservice AS  
Dato for fastsettelse av årsregnskapet: 21.06.2022

#### Revisjon

Selskapet har besluttet at årsregnskapet  
ikke skal revideres: Ja  
Årsregnskapet er utarbeidet av ekstern  
autorisert regnskapsfører: Ja  
Ekstern autorisert regnskapsfører har i  
løpet av regnskapsåret bistått ved den  
løpende regnskapsføringen eller utført  
andre tjenester for selskapet enn å  
utarbeide årsregnskapet: Ja

#### Grunnlag for avgivelse

År 2021: Årsregnskap er elektronisk innlevert.  
År 2020: Tall er hentet fra elektronisk innlevert årsregnskap fra 2021.

*Det er ikke krav til at årsregnskapet m.v. som sendes til Regnskapsregisteret er undertegnet. Kontrollen på at dette er utført ligger hos revisor/enhetens øverste organ. Sikkerheten ivaretas ved at innsender har rolle/rettighet for innsending av årsregnskapet via Altinn, og ved at det bekreftes at årsregnskapet er fastsatt av kompetent organ.*

Brønnøysundregistrene, 27.06.2022

---

Brønnøysundregistrene  
Postadresse: Postboks 900, 8910 Brønnøysund  
Telefon: 75 00 75 00  
E-post: firmapost@brreg.no Internett: www.brreg.no  
Organisasjonsnummer: 974 760 673



Organisasjonsnr: 992 272 295  
RIMECH AS

## RESULTATREGNSKAP

<b>Beløp i: NOK</b>	<b>Note</b>	<b>2021</b>	<b>2020</b>
<b>RESULTATREGNSKAP</b>			
<b>Inntekter</b>			
Salgsinntekt		55 095	425 655
Annen driftsinntekt		20 000	124 395
<b>Sum inntekter</b>		<b>75 095</b>	<b>550 050</b>
<b>Kostnader</b>			
Endring i beholdning av varer under tilvirkning og ferdig tilvirkede varer		48 770	192 024
Varekostnad		1 622	10 191
Lønnskostnad			-8 389
Avskrivning på varige driftsmidler og immaterielle eiendeler		74 774	110 468
Annen driftskostnad		133 591	129 553
<b>Sum kostnader</b>		<b>258 757</b>	<b>433 847</b>
<b>Driftsresultat</b>		<b>-183 662</b>	<b>116 203</b>
<b>Finansinntekter og finanskostnader</b>			
Annen renteinntekt		1	258
Annen finansinntekt		1 138	
<b>Sum finansinntekter</b>		<b>1 139</b>	<b>258</b>
Annen rentekostnad		25 226	31 311
<b>Sum finanskostnader</b>		<b>25 226</b>	<b>31 311</b>
<b>Netto finans</b>		<b>-24 087</b>	<b>-31 052</b>
<b>Ordinært resultat før skattekostnad</b>		<b>-207 749</b>	<b>85 150</b>
<b>Ordinært resultat etter skattekostnad</b>		<b>-207 749</b>	<b>85 150</b>
<b>Årsresultat</b>		<b>-207 749</b>	<b>85 150</b>
<b>Årsresultat etter minoritetsinteresser</b>		<b>-207 749</b>	<b>85 150</b>
<b>Overføringer og disponeringer</b>			
Ordinært utbytte		100 000	
Overføringer til/fra annen egenkapital		-307 749	85 150
<b>Sum overføringer og disponeringer</b>		<b>-207 749</b>	<b>85 150</b>





<b>Sum egenkapital</b>	<b>1 149 274</b>	<b>1 457 022</b>
<b>Gjeld</b>		
<b>Langsiktig gjeld</b>		
<b>Annen langsiktig gjeld</b>		
Gjeld til		
kredittinstitusjoner	544 680	628 680
<b>Sum annen langsiktig gjeld</b>	<b>544 680</b>	<b>628 680</b>
<b>Sum langsiktig gjeld</b>	<b>544 680</b>	<b>628 680</b>
<b>Kortsiktig gjeld</b>		
Leverandørgjeld	29 045	11 686
Skyldige offentlige		
avgifter	-1 689	2 069
Annen kortsiktig gjeld	31 043	1 651
<b>Sum kortsiktig gjeld</b>	<b>58 399</b>	<b>15 406</b>
<b>Sum gjeld</b>	<b>603 079</b>	<b>644 086</b>
<b>SUM EGENKAPITAL OG GJELD</b>	<b>1 752 352</b>	<b>2 101 108</b>



Organisasjonsnr: 992 272 295  
RIMECH AS

NOTEOPPLYSNINGER - SELSKAP - alle poster oppgitt i hele tall

Note

Regnskapsprinsipper  
Se vedlegg

Note

Antall aksjer og aksjeeiere

<u>Aksjeklasse</u>	<u>Ant. aksjer</u>	<u>Pålydende</u>	<u>Bokført verdi</u>
Ordinære aksjer	0.00	0.00	0.00

<u>Aksjeeiere - fritekst</u>	<u>Antall</u>	<u>Eierandel</u>	<u>Aksjeklasse</u>
Se vedlegg	0.00	0.00%	Ordinære aksjer

<u>Sum</u>	<u>Sum antall</u>	<u>Sum eierandel</u>
	0.00	0.00%

Se vedlegg

Ytelser til daglig leder

<u>Ytelser</u>	<u>Lønn</u>	<u>Pensj.forpl.</u>	<u>Andre godtgj.</u>
	0.00		126000.00

Note

Antall årsverk i regnskapsåret

Virksomheten har hatt følgende antall årsverk:  
0.00

Note

Lån og sikkerhetsstillelse til ledende personer og aksjeeiere

Er det gitt lån eller sikkerhetsstillelse til ledende personer: Nei

<u>Omløpsmidler</u>	<u>Startdato</u>	<u>Sluttdato</u>	<u>Endring</u>
---------------------	------------------	------------------	----------------



Skattemessig fremf.undersk. Startdato Sluttdato Endring

Kortsiktig gjeld Startdato Sluttdato Endring



BankID Signing  
Martin Andersen  
2022-06-22

BankID Signing  
Renate Eriksen  
2022-06-22

BankID Signing  
Terese Andersen  
2022-06-22

BankID Signing  
Maiken Eriksen Andersen  
2022-06-23

## Årsregnskap 2021


### Rimech AS

	Note	2021	2020
<b>Resultatregnskap</b>			
<b>Driftsinntekter og driftskostnader</b>			
Salgsinntekter		55 095	425 655
Annen driftsinntekt		20 000	124 395
<b>Sum driftsinntekter</b>		<b>75 095</b>	<b>550 050</b>
Varekostnader		50 392	202 215
Lønnskostnader m.m.		0	-8 389
Avskrivninger driftsmidler og immatr. eiendeler		74 774	110 468
Annen driftskostnad		133 591	129 553
<b>Sum driftskostnader</b>		<b>258 757</b>	<b>433 847</b>
<b>Driftsresultat</b>		<b>-183 662</b>	<b>116 203</b>
<b>Finansinntekter og finanskostnader</b>			
Annen renteinntekt	1	1	258
Annen finansinntekt		1 138	0
Annen rentekostnad		25 226	31 311
<b>Resultat av finansposter</b>		<b>-24 087</b>	<b>-31 052</b>
<b>Resultat før skattekostnad</b>		<b>-207 749</b>	<b>85 150</b>
<b>Ordinært resultat</b>		<b>-207 749</b>	<b>85 150</b>
<b>Ekstraordinære inntekter og kostnader</b>			
<b>Arsoverskudd (Arsunderskudd)</b>		<b>-207 749</b>	<b>85 150</b>
<b>Overføringer</b>			
Avsatt til utbytte		100 000	0
Avsatt til annen egenkapital		-307 749	85 150
<b>Sum overføringer</b>		<b>-207 749</b>	<b>85 150</b>

NO 992 272 295 MVA

Rimech AS

Side 1

 BankID Signing  
Martin Andersen  
2022-06-22 BankID Signing  
Renate Eriksen  
2022-06-22 BankID Signing  
Terese Andersen  
2022-06-22 BankID Signing  
Maiken Eriksen Andersen  
2022-06-23

<b>Årsregnskap 2021</b>			
<b>Rimech AS</b>			
	Note	31.12.2021	31.12.2020
<b>Balanse</b>			
<b>EIENDELER</b>			
<b>Anleggsmidler</b>			
Tomter, bygninger o.a. fast eiendom	3	1 124 079	1 170 916
Maskiner og anlegg	3	92 465	115 582
Driftsløsøre, inventar o.a. utstyr	3	19 277	24 098
<b>Sum varige driftsmidler</b>		<b>1 235 821</b>	<b>1 310 596</b>
<b>Sum anleggsmidler</b>		<b>1 235 821</b>	<b>1 310 596</b>
<b>Omløpsmidler</b>			
Varelager		184 885	233 655
<b>Lager av varer og annen beholdning</b>		<b>184 885</b>	<b>233 655</b>
Kundefordringer		69 869	31 722
<b>Sum fordringer</b>		<b>69 869</b>	<b>31 722</b>
Bankinnskudd, kontanter o.l.		261 777	525 136
<b>Sum bankinnskudd, kontanter o.l.</b>		<b>261 777</b>	<b>525 136</b>
<b>Sum omløpsmidler</b>		<b>516 531</b>	<b>790 513</b>
<b>SUM EIENDELER</b>		<b>1 752 352</b>	<b>2 101 108</b>
<b>NO 992 272 295 MVA</b>			
<b>Rimech AS</b>			
<b>Side 2</b>			



BankID Signing  
Martin Andersen  
2022-06-22

BankID Signing  
Renate Enersen  
2022-06-22

BankID Signing  
Terese Andersen  
2022-06-22

BankID Signing  
Maiken Enersen Andersen  
2022-06-23

## Årsregnskap 2021

### Rimech AS

	Note	31.12.2021	31.12.2020
<b>EGENKAPITAL OG GJELD</b>			
Aksjekapital		100 000	100 000
Overkurs		5 000	5 000
<b>Sum innskutt egenkapital</b>		<b>105 000</b>	<b>105 000</b>
Annen egenkapital		1 044 274	1 352 022
<b>Sum opptjent egenkapital</b>		<b>1 044 274</b>	<b>1 352 022</b>
<b>Sum egenkapital</b>		<b>1 149 274</b>	<b>1 457 022</b>
<b>Gjeld</b>			
Gjeld til kredittinstitusjoner		544 680	628 680
<b>Sum annen langsiktig gjeld</b>		<b>544 680</b>	<b>628 680</b>
Leverandørgjeld		29 045	11 686
Skyldig offentlige avgifter		-1 689	2 069
Annen kortsiktig gjeld		31 043	1 651
<b>Sum kortsiktig gjeld</b>		<b>58 399</b>	<b>15 406</b>
<b>Sum gjeld</b>		<b>603 079</b>	<b>644 086</b>
<b>SUM EGENKAPITAL OG GJELD</b>		<b>1 752 352</b>	<b>2 101 108</b>

Sande 21.06.2022

Terese Andersen Styrets leder	Maiken Enersen Andersen Styremedlem	Martin Andersen Styremedlem
Renate Enersen Styremedlem		


NO 992 272 295 MVA Rimech AS Side 3




## Noter til regnskapet 2021

 BankID Signing  
Martin Andersen  
2022-06-22

 BankID Signing  
Renate Enersen  
2022-06-22

 BankID Signing  
Terese Andersen  
2022-06-22

 BankID Signing  
Maiken Enersen Andersen  
2022-06-23

### Note 1 - Regnskapsprinsipper

Årsregnskapet er satt opp i samsvar med regnskapslovens bestemmelser og god regnskapsskikk for små foretak.

#### Klassifisering

Eiendeler bestemt til varig eie eller bruk er klassifisert som anleggsmidler. Andre eiendeler er klassifisert som omløpsmidler. Fordringer med forfall mer enn ett år etter balansedagen er medtatt som anleggsmidler. Gjeld som forfaller senere enn ett år etter balansedagen er oppført som langsiktig gjeld.

#### Varige driftsmidler

Varige driftsmidler er vurdert til anskaffelseskost etter fradrag for bedriftsøkonomiske avskrivninger som er beregnet på grunnlag av kostpris og antatt levetid.

#### Fordringer

Kundefordringer og andre fordringer er oppført til pålydende etter fradrag for konstaterte og forventede tap.

#### Skatter


Skattekostnaden i resultatregnskapet omfatter både periodens betalbar skatt og endring i utsatt skatt. Utsatt skatt er beregnet på grunnlag av midlertidige forskjeller mellom regnskapsmessige og skattemessige verdier, samt eventuelt ligningsmessig underskudd til fremføring ved utgangen av regnskapsåret. Utsatt skatt er avsatt som langsiktig gjeld i balansen. I den grad utsatt skattefordel overstiger utsatt skatt, er utsatt skattefordel tatt med i balansen iht. god regnskapsskikk.

#### Driftsinntekter og kostnader

Inntektsføring følger opptjeningsprinsippet, som normalt vil følge leveringstidspunktet for varer og tjenester. Kostnader er tatt med etter sammenstillingsprinsippet, det vil si at kostnadene er tatt med i samme periode som tilhørende inntekter.




## Noter til regnskapet 2021

 BankID Signing  
Martin Andersen  
2022-06-22

 BankID Signing  
Renate Enersen  
2022-06-22

 BankID Signing  
Terese Andersen  
2022-06-22

 BankID Signing  
Maiken Enersen Andersen  
2022-06-23

### Note 2 - Skatteberegning

Grunnlag for beregning av skatt.

<b>Beregning skattepliktig inntekt</b>	<b>2021</b>
Resultat før skatt	-207 749
+/- Endring midlertidige forskjeller	-41 766
<b>= Skattepliktig inntekt</b>	<b>-249 515</b>

**Beregnet skatt 22%** **0**

Betalbar skatt 0

**Årets skattekostnad** **0**

<b>Grunnlag utsatt skatt (midlertidige forskjeller)</b>	<b>2021</b>	<b>2020</b>
Driftsmidler og goodwill	-62 193	-103 960
Utestående fordringer	-24 000	-24 000
Akkumulert skattemessig underskudd (-)	113 801	864 286
Andre midlertidige forskjeller	199 994	992 245
Grunnlag utsatt skatt (+) / utsatt skattefordel (-)	0	-1
Utsatt skatt	0	0

### Note 3 - Varige driftsmidler

Varige driftsmidler er vurdert til historisk kostpris etter fradrag for avskrivninger. Avskrivningene er beregnet på grunnlag av kostpris og fordelt lineært over antatt økonomisk levetid. Fra 2016 ble prinsippet endret så driftsmidler kjøpt etter 2016 avskrives etter saldoprinsippet.

	<b>Kostpris 1.1.</b>	<b>Tilgang</b>	<b>Avgang</b>	<b>Akk. av- /nedskr.</b>	<b>Bokf. verdi 31.12.</b>	<b>Årets ord. avskrivning</b>
Driftsløsøre, inventar mv.	308 983	0	0	197 241	111 742	27 938
Bygninger og annen fast eiendom	1 436 050	0	0	311 971	1 124 079	46 837
Goodwill mv	0	0	0	0	0	0
<b>Sum</b>	<b>1 745 033</b>	<b>0</b>	<b>0</b>	<b>509 212</b>	<b>1 235 821</b>	<b>74 774</b>