



ÅRSREGNSKAPET FOR REGNSKAPSÅRET 2021 - GENERELL INFORMASJON

Enheten

Organisasjonsnummer: 914 986 303
Organisasjonsform: Aksjeselskap
Foretaksnavn: EL 24 ENSIKO AS
Forretningsadresse: Bankgata 14
6200 STRANDA

Regnskapsår

Årsregnskapets periode: 01.01.2021 - 31.12.2021

Konsern

Morselskap i konsern: Nei

Regnskapsregler

Regler for små foretak benyttet: Nei
Benyttet ved utarbeidelsen av årsregnskapet til selskapet: Regnskapslovens alminnelige regler

Årsregnskapet fastsatt av kompetent organ

Bekreftet av representant for selskapet: Hans Oscar Maaseide Molvær
Dato for fastsettelse av årsregnskapet: 07.04.2022

Grunnlag for avgivelse

År 2021: Årsregnskapet er elektronisk innlevert
År 2020: Tall er hentet fra elektronisk innlevert årsregnskap fra 2021

Det er ikke krav til at årsregnskapet m.v. som sendes til Regnskapsregisteret er undertegnet. Kontrollen på at dette er utført ligger hos revisor/enhetens øverste organ. Sikkerheten ivaretas ved at innsender har rolle/rettighet for innsending av årsregnskapet via Altinn, og ved at det bekreftes at årsregnskapet er fastsatt av kompetent organ.

Brønnøysundregistrene, 29.08.2023



Resultatregnskap

Beløp i: NOK	Note	2021	2020
RESULTATREGNSKAP			
Inntekter			
Salgsinntekt	9	174 416 139	120 912 654
Sum inntekter		174 416 139	120 912 654
Kostnader			
Varekostnad		75 968 849	44 740 768
Lønnskostnad	2, 3	67 783 548	54 508 113
Avskrivning av driftsmidler og immaterielle eiendeler	6	211 049	53 720
Annen driftskostnad	2, 6, 13	18 878 656	14 436 052
Sum kostnader		162 842 102	113 738 652
Driftsresultat		11 574 037	7 174 002
Finansinntekter og finanskostnader			
Annen renteinntekt		210 715	262 760
Sum finansinntekter		210 715	262 760
Annen rentekostnad		48 496	114 139
Sum finanskostnader		48 496	114 139
Netto finans		162 219	148 621
Ordinært resultat før skattekostnad		11 736 256	7 322 623
Skattekostnad på ordinært resultat	8	2 593 545	1 622 838
Ordinært resultat etter skattekostnad		9 142 711	5 699 785
Årsresultat	11	9 142 711	5 699 785
Årsresultat etter minoritetsinteresser		9 142 711	5 699 785
Totalresultat		9 142 711	5 699 785
Overføringer og disponeringer			
Ordinært utbytte	11, 11	3 600 000	5 000 000



Resultatregnskap

Beløp i: NOK	Note	2021	2020
Avsatt til annen egenkapital	11	5 542 711	699 785
Sum overføringer og disponeringer		9 142 711	5 699 785



Balanse

Beløp i: NOK	Note	2021	2020
BALANSE - EIENDELER			
Anleggsmidler			
Immaterielle eiendeler			
Utsatt skattefordel	8	199 991	275 942
Goodwill	6	243 600	
Sum immaterielle eiendeler		443 591	275 942
Varige driftsmidler			
Driftsløsøre, inventar o.a. utstyr	6	1 078 335	210 262
Sum varige driftsmidler	6	1 078 335	210 262
Finansielle anleggsmidler			
Investeringer i aksjer og andeler		10 000	10 000
Andre langsiktige fordringer	6	382 239	486 471
Sum finansielle anleggsmidler		392 239	496 471
Sum anleggsmidler		1 914 165	982 674
Omløpsmidler			
Varer			
Sum varer	12	9 076 268	6 613 449
Fordringer			
Kundefordringer	4, 14	34 370 920	22 366 944
Andre kortsiktige fordringer		4 671 748	2 859 427
Sum fordringer		39 042 668	25 226 371
Bankinnskudd, kontanter og lignende			
Bankinnskudd, kontanter o.l.	5	14 083 409	14 161 431
Sum bankinnskudd, kontanter og lignende		14 083 409	14 161 431
Sum omløpsmidler		62 202 345	46 001 251
SUM EIENDELER		64 116 510	46 983 925



Balanse

Beløp i: NOK	Note	2021	2020
BALANSE - EGENKAPITAL OG GJELD			
Egenkapital			
Innskutt egenkapital			
Aksjekapital	7	124 631	124 631
Beholdning av egne aksjer	7	-443	-4 143
Overkurs	11	17 792 039	17 792 039
Annen innskutt egenkapital	11	935 730	
Sum innskutt egenkapital	11	18 851 957	17 912 527
Opptjent egenkapital			
Annen egenkapital	11	8 387 433	2 133 952
Sum opptjent egenkapital		8 387 433	2 133 952
Sum egenkapital	11	27 239 390	20 046 479
Gjeld			
Langsiktig gjeld			
Pensjonsforpliktelser	3		
Utsatt skatt	8		
Annen langsiktig gjeld			
Gjeld til kredittinstitusjoner	10		
Sum langsiktig gjeld		0	0
Kortsiktig gjeld			
Leverandørgjeld		14 662 317	6 626 835
Betalbar skatt	8	2 517 594	1 603 995
Skyldig offentlige avgifter		9 012 921	7 123 924
Utbytte	11	3 600 000	5 000 000
Annen kortsiktig gjeld	4, 10	7 084 288	6 582 692
Sum kortsiktig gjeld		36 877 120	26 937 446
Sum gjeld		36 877 120	26 937 446
SUM EGENKAPITAL OG GJELD		64 116 510	46 983 925
POSTER UTENOM BALANSEN			



Balanse

Beløp i: NOK	Note	2021	2020
Pantstillelser	10		



Årsregnskap

31.12.2021

El 24 Ensiko AS

Org.nr.: 914 986 303

- * Resultatregnskap
- * Balanse
- * Kontantstrømsanalyse
- * Noter til regnskapet



RESULTATREGNSKAP

EL 24 ENSIKO AS

DRIFTSINNEKTER OG DRIFTSKOSTNADER	Note	2021	2020
Salgsinntekt	9	174 416 139	120 912 654
Sum driftsinntekter		174 416 139	120 912 654
Varekostnad		75 968 849	44 740 768
Lønnskostnad	2, 3	67 783 548	54 508 113
Avskrivning av driftsmidler og immaterielle eiendeler	6	211 049	53 720
Annen driftskostnad	2, 6, 13	18 878 656	14 436 052
Sum driftskostnader		162 842 102	113 738 652
Driftsresultat		11 574 037	7 174 002
FINANSINNEKTER OG FINANSKOSTNADER			
Annen renteinntekt		210 715	262 760
Annen rentekostnad		48 496	114 139
Resultat av finansposter		162 219	148 621
Ordinært resultat før skattekostnad		11 736 256	7 322 623
Skattekostnad på ordinært resultat	8	2 593 545	1 622 838
Ordinært resultat		9 142 711	5 699 785
Årsresultat	11	9 142 711	5 699 785
OVERFØRINGER			
Avsatt til utbytte	11	3 600 000	5 000 000
Avsatt til annen egenkapital	11	5 542 711	699 785
Sum overføringer		9 142 711	5 699 785

EL 24 ENSIKO AS

SIDE 2



BALANSE

EL 24 ENSIKO AS

EIENDELER	Note	2021	2020
ANLEGGSMIDLER			
IMMATERIELLE EIENDELER			
Utsatt skattefordel	8	199 991	275 942
Goodwill	6	243 600	0
Sum immaterielle eiendeler		443 591	275 942
VARIGE DRIFTSMIDLER			
Driftsløsøre, inventar o.a. utstyr	6	1 078 335	210 262
Sum varige driftsmidler	6	1 078 335	210 262
FINANSIELLE ANLEGGSMIDLER			
Investeringer i aksjer og andeler		10 000	10 000
Andre langsiktige fordringer	6	382 239	486 471
Sum finansielle anleggsmidler		392 239	496 471
Sum anleggsmidler		1 914 165	982 674
OMLØPSMIDLER			
Lager av varer og annen beholdning	12	9 076 268	6 613 449
FORDRINGER			
Kundefordringer	4, 14	34 370 920	22 366 944
Andre kortsiktige fordringer		4 671 748	2 859 427
Sum fordringer		39 042 668	25 226 371
Bankinnskudd, kontanter o.l.	5	14 083 409	14 161 431
Sum omløpsmidler		62 202 345	46 001 251
Sum eiendeler		64 116 510	46 983 925

EL 24 ENSIKO AS

SIDE 3



BALANSE

EL 24 ENSIKO AS

EGENKAPITAL OG GJELD	Note	2021	2020
INNSKUTT EGENKAPITAL			
Aksjekapital	7	124 631	124 631
Egne aksjer	7	-443	-4 143
Overkurs	11	17 792 039	17 792 039
Annen innskutt egenkapital	11	935 730	0
Sum innskutt egenkapital	11	18 851 957	17 912 527
OPPTJENT EGENKAPITAL			
Annen egenkapital	11	8 387 433	2 133 952
Sum opptjent egenkapital		8 387 433	2 133 952
Sum egenkapital	11	27 239 390	20 046 479
GJELD			
ANNEN LANGSIKTIG GJELD			
KORTSIKTIG GJELD			
Leverandørgjeld		14 662 317	6 626 835
Betalbar skatt	8	2 517 594	1 603 995
Skyldig offentlige avgifter		9 012 921	7 123 924
Utbytte	11	3 600 000	5 000 000
Annen kortsiktig gjeld	4, 10	7 084 288	6 582 692
Sum kortsiktig gjeld		36 877 120	26 937 446
Sum gjeld		36 877 120	26 937 446
Sum egenkapital og gjeld		64 116 510	46 983 925

Ålesund, 28.03.2022
Styret i El 24 Ensiko AS

Hallvar Juliebø
styremedlem

Jan Egil Løseth
styremedlem

Trond Reknes
styremedlem

Vegard Sjøstad
styreleder

Erik Høyvik
styremedlem

Hans Oscar Maaseide Molvær
styremedlem/daglig leder



INDIREKTE KONTANTSTRØM

EL 24 ENSIKO AS

	Note	2021	2020
KONTANTSTRØMMER FRA OPERASJONELLE AKTIVITETER			
Resultat før skattekostnad		11 736 256	7 322 623
Periodens betalte skatt		1 603 995	2 138 621
Ordinære avskrivninger		211 049	53 720
Endring i varelager		-2 462 819	-604 602
Endring i kundefordringer		-12 003 975	-759 262
Endring i leverandørgjeld		8 035 482	-1 128 147
Endring i andre tidsavgrensingsposter		682 503	1 004 326
Netto kontantstrøm fra operasjonelle aktiviteter		4 594 501	3 750 037
KONTANTSTRØMMER FRA INVESTERINGSAKTIVITETER			
Utbetalinger ved kjøp av varige driftsmidler		1 322 723	174 049
Netto kontantstrøm fra investeringsaktiviteter		-1 322 723	-174 049
KONTANTSTRØMMER FRA FINANSIERINGSAKTIVITETER			
Salg av egne aksjer		1 650 200	0
Utbetalinger av utbytte		5 000 000	5 000 000
Netto kontantstrøm fra finansieringsaktiviteter		-3 349 800	-5 000 000
Netto endring i kontanter og kontantekvivalenter		-78 022	-1 424 011
Beh. av kont. og kontantekvivalenter ved per. begynnel		14 161 431	15 585 442
Beh. av kont. og kontantekvivalenter ved per. slutt		14 083 409	14 161 431



EL 24 ENSIKO AS

914 986 303

Regnskapsprinsipper

Årsregnskapet er satt opp i samsvar med regnskapslovens bestemmelser og god regnskapsskikk.

BRUK AV ESTIMATER

I utarbeidelse av årsregnskapet har man brukt estimater og forutsetninger som har påvirket resultatregnskapet og verdsettelsen av eiendeler og gjeld, samt usikre eiendeler og forpliktelser på balansedagen i henhold til god regnskapsskikk. Områder som i stor grad inneholder slike skjønsmessige vurderinger, høy grad av kompleksitet, eller områder hvor forutsetninger og estimater er vesentlige for årsregnskapet, er beskrevet i notene.

INNETEKTER

Inntektsføring ved salg av varer skjer på leveringstidspunktet. Tjenester inntektsføres etter hvert som de leveres. Inntekter fra salg av tjenester og langsiktige tilvirkingsprosjekter (anleggskontrakter) resultatføres i takt med prosjektets fullføringsgrad, når utfallet av transaksjonen kan estimeres på en pålitelig måte. Når transaksjonens utfall ikke kan estimeres pålitelig, vil kun inntekter tilsvarende påløpte prosjektkostnader inntektsføres. I den perioden det blir identifisert at et prosjekt vil gi et negativt resultat, vil det estimerte tapet på kontrakten bli resultatført i sin helhet.

SKATT

Skattekostnaden i resultatregnskapet omfatter både periodens betalbare skatt og endring i utsatt skatt. Utsatt skatt er beregnet med 22 % på grunnlag av de midlertidige forskjeller som eksisterer mellom regnskapsmessige og skattemessige verdier, samt ligningsmessig underskudd til fremføring ved utgangen av regnskapsåret. Skatteøkende og skattereduserende midlertidige forskjeller som reverserer eller kan reverseres i samme periode er utlignet og nettoført. Netto utsatt skattefordel balanseføres i den grad det er sannsynlig at denne kan bli utnyttet.

LEASING

Alle selskapets leasingavtaler vurderes å være operasjonelle. Operasjonell leasing kostnadsføres som driftskostnad basert på fakturert leasingleie.

KLASSIFISERING OG VURDERING AV ANLEGGSMIDLER

Anleggsmidler omfatter eiendeler bestemt til varig eie og bruk. Anleggsmidler er vurdert til anskaffelseskost, fratrukket avskrivninger og nedskrivninger. Langsiktig gjeld balanseføres til nominelt beløp på transaksjonstidspunktet.

Varige driftsmidler balanseføres og avskrives over driftsmidlets økonomiske levetid. Vesentlige driftsmidler som består av flere betydelige komponenter med ulik levetid er dekomponert med ulik avskrivningstid for de ulike komponentene. Direkte vedlikehold av driftsmidler kostnadsføres løpende under driftskostnader, mens påkostninger eller forbedringer tillegges driftsmidlets kostpris og avskrives i takt med driftsmidlet. Varige driftsmidler nedskrives til gjenvinnbart beløp ved verdifall som forventes ikke å være forbigående. Gjenvinnbart beløp er det høyeste av netto salgsverdi og verdi i bruk. Verdi i bruk er nåverdi av fremtidige kontantstrømmer knyttet til eiendelen. Nedskrivningen reverseres når grunnlaget for nedskrivningen ikke lenger er til stede.

KLASSIFISERING OG VURDERING AV OMLØPSMIDLER

Omløpsmidler og kortsiktig gjeld omfatter normalt poster som forfaller til betaling innen ett år etter balansedagen, samt poster som knytter seg til varekretsløpet. Omløpsmidler vurderes til laveste verdi av anskaffelseskost og virkelig verdi. Kortsiktig gjeld balanseføres til nominelt beløp på transaksjonstidspunktet.



EL 24 ENSIKO AS

914 986 303

VARER

Varer er vurdert til det laveste av anskaffelseskost og netto salgsverdi. Netto salgsverdi er estimert salgspris ved ordinær drift etter fradrag for beregnede nødvendige utgifter for gjennomføring av salget. Anskaffelseskost inkluderer utgifter påløpt ved anskaffelse av varene og kostnader for å bringe varene til nåværende plassering og tilordnes ved bruk av FIFO - prinsippet.

FORDRINGER

Kundefordringer og andre fordringer oppføres til pålydende etter fradrag for avsetning til forventet tap. Avsetning til tap gjøres på grunnlag av en individuell vurdering av de enkelte fordringene. For øvrige kundefordringer utføres en uspesifisert avsetning for å dekke forventet tap på krav.

PENSJONER - INNSKUDDSBASERT ORDNING

Kostnaden til innskuddsbasert pensjonsordning tilsvarer periodens premie til forsikringsselskapet.

GARANTI

Det er avsatt til forventede garantikostnader. Garantiaavsetningen er i balansen oppført under annen kortsiktig gjeld.

KONTANTSTRØMOPPSTILLING

Kontantstrømoppstillingen er utarbeidet etter den indirekte metoden. Kontanter og kontantekvivalenter omfatter kontanter, bankinnskudd og andre kortsiktige, likvide plasseringer.

KONSERN

Selskapet konsolideres i konsernregnskapet til EL 24 Holding AS, som eier 50,1% av aksjene. Konsernregnskapet kan fås utlevert på morselskapets adresse Bankgata 14, 6200 Stranda.

Note 2 Lønnskostnader, antall ansatte, godtgjørelser, lån til ansatte m.m.

Lønnskostnader	2021	2020
Lønninger	56 839 292	47 296 485
Arbeidsgiveravgift	7 982 259	5 951 365
Pensjonskostnader	1 756 000	616 746
Andre ytelser	1 205 998	643 516
Sum	67 783 548	54 508 113

Gjennomsnittlig antall årsverk: 108

Ytelser til ledende personer	Daglig leder	Styre
Lønn	1 344 625	292 500
Annen godtgjørelse	144 681	

PENSJONSFORPLIKTELSE

Selskapet er pliktig til å ha tjenestepensjonsordning etter lov om obligatorisk tjenestepensjon.

Selskapets pensjonsordninger tilfredsstiller kravene i denne lov.

Ordningen omfatter 90 ansatte ved utgangen av 2021 og utgjør 2% av lønnen.

Kostnad for denne ordningen var kr 904 730 i 2021 og kr 616 746 i 2020.

REVISOR

Kostnadsført revisjonshonorar i årsregnskapet for 2021 utgjør kr 204.000.

I tillegg er det kostnadsført honorar for annen bistand med kr 37.500.

Side 7



EL 24 ENSIKO AS

914 986 303

Note 3 Ytelsespensjon

Forpliktelser i (ny) AFP-ordning

Som erstatning for den gamle AFP-ordningen er det etablert en ny AFP-ordning. Den nye AFP-ordningen er, i motsetning til den gamle, ikke en førtidspensjonsordning, men en ordning som gir et livslangt tillegg på den ordinære pensjonen. De ansatte kan velge å ta ut den nye AFP-ordningen fra og med fylte 62 år, også ved siden av å stå i jobb, og den gir ytterligere opptjening ved arbeid fram til 67 år. Den nye AFP-ordningen er en ytelsesbasert flerforetakspensjonsordning, og finansieres gjennom premier som fastsettes som en prosent av lønn. Foreløpig foreligger ingen pålitelig måling og allokering av forpliktelse og midler i ordninger. Regnskapsmessig blir ordningen behandlet som en innskuddsbasert pensjonsordning hvor premiebetaling kostnadsføres løpende, og ingen avsetninger foretas i regnskapet.

I 2021 utgjorde premien 2,5% av lønn mellom 1G (NOK 106 399 pr. 31.12.2021) og 7,1 G, for 2 022 (fremtidig år) vil premien utgjøre 2,6 %. Tilskudd til AFP ordningen inngår i regnskapslinjen lønnskostnader og utgjorde i 2021 NOK 659 872 (2020: NOK 0).

Fellesordningen for AFP offentliggjør ikke anslag på fremtidige premiesatser, men legger til grunn at premien for ny AFP må økes over tid for å imøtekomme forventninger om økte utbetalinger med tilstrekkelig bufferkapital.

Foretak som deltar i AFP-ordningen er solidarisk ansvarlig for to tredeler av pensjonen som skal utbetales til de arbeidstakere som til enhver tid fyller vilkårene. Ansvarer gjelder både manglende innbetaling og dersom premiesatsen viser seg å være utilstrekkelig.

Det foreligger en underdekning i ordningen. Ved eventuell avvikling av ordningen har foretakene som deltar i ordningen plikt til fortsatt premiebetaling for dekning av pensjonsutbetalinger til arbeidstakere som er tiltrådt eller som fyller vilkårene for avtalefestet pensjon på avviklingstidspunktet.

Note 4 Fordringer/avsetninger

Ingen del av selskapets fordringer forfaller senere enn 1 år fra balansetidspunktet.

	2021	2020
Regnskapsmessig avsetning til tap på fordringer	600 000	600 000
Regnskapsmessig avsetning for garanti og servicekostnader	200 000	200 000
Avsetning i forbindelse med bonusordning for ansatte	0	1 377 951
Sum regnskapsmessige avsetninger	800 000	2 177 951

Note 5 Bundne bankinnskudd

Av selskapets bankinnskudd pr 31.12.21 er kr 2 747 396 bundet for skyldig skattetrekk.



EL 24 ENSIKO AS

914 986 303

Note 6 Anleggsmidler

	Goodwill	Driftsløsøre, inventar ol.	Innredning leide lokaler	Sum
Anskaffelseskost pr. 01.01.21	1 430 270	3 316 932	3 218 403	7 965 604
+ Tilgang kjøpte driftsmidler	252 000	1 070 723		1 322 723
= Anskaffelseskost 31.12.21	1 682 270	4 387 655	3 218 403	9 288 328
Akkumulerte avskrivninger 31.12.21	1 438 670	3 309 320	2 836 164	7 584 154
= Bokført verdi 31.12.21	243 600	1 078 335	382 239	1 704 174
Årets ordinære avskrivninger	8 400	202 649	104 232	315 281
Økonomisk levetid	5 år	0-5 år	5-10 år	
Avskrivningsplan	Lineær	Lineær	Lineær	

Innredning leide lokaler kostnadsføres som leiekostnad over antatt leietid.

Note 7 Aksjonærer

AKSJEKAPITALEN I EL 24 ENSIKO AS PR. 31.12 BESTÅR AV:

	Antall	Pålydende	Bokført
Ordinære aksjer	124 631	1,0	124 631
Sum	124 631		124 631

EIERSTRUKTUR

De største aksjonærene i % pr. 31.12 var:

	Ordinære	Eierandel	Stemmeandel
EL 24 Holding AS	62 332	50,01	50,19
Hig Invest AS	42 375	34,00	34,12
Reknes Invest AS	6 466	5,19	5,21
Oj Østrem Invest AS	6 010	4,82	4,84
Masdal Invest AS	3 305	2,65	2,66
Sum >1% eierandel	120 488	96,68	97,02
Sum øvrige	4 143	3,32	2,98
Totalt antall aksjer	124 631	100,00	100,00

Selskapet eier 443 egne aksjer pålydende kr 1. Det er i 2021 solgt 3700 egne aksjer pålydende kr 1. Totalt vederlag for disse var kr 1 650 200.



EL 24 ENSIKO AS

914 986 303

Note 8 Skatt

<u>Årets skattekostnad</u>	<u>2021</u>	<u>2020</u>
Resultatført skatt på ordinært resultat:		
Betalbar skatt	2 517 594	1 603 995
Endring i utsatt skattefordel	75 951	18 843
Skattekostnad ordinært resultat	2 593 545	1 622 838
Skattepliktig inntekt:		
Ordinært resultat før skatt	11 736 256	7 322 623
Permanente forskjeller	52 588	53 913
Endring i midlertidige forskjeller	-345 233	-85 649
Skattepliktig inntekt	11 443 611	7 290 886
Betalbar skatt i balansen:		
Betalbar skatt på årets resultat	2 517 594	1 603 995
Sum betalbar skatt i balansen	2 517 594	1 603 995
Beregning av effektiv skattesats		
Resultat før skatt	11 736 256	7 322 623
Beregnet skatt av resultat før skatt	2 581 976	1 610 977
Skatteeffekt av permanente forskjeller	11 569	11 861
Sum	2 593 546	1 622 838
Effektiv skattesats	22,1 %	22,2 %

Skatteeffekten av midlertidige forskjeller som har gitt opphav til utsatt skatt og utsatte skattefordeler, spesifisert på typer av midlertidige forskjeller

	<u>2021</u>	<u>2020</u>	<u>Endring</u>
Varige driftsmidler	-279 049	-475 083	-196 034
Fordringer	-430 000	-579 199	-149 199
Avsetninger mv	-200 000	-200 000	0
Sum	-909 049	-1 254 282	-345 233
Grunnlag for utsatt skattefordel	-909 049	-1 254 282	-345 233
Utsatt skattefordel (22 %)	-199 991	-275 942	-75 951

Note 9 Salgsinntekter

All omsetning til selskapet skjer i Norge. Virksomhetsområdet er elektroinstallasjon.



EL 24 ENSIKO AS

914 986 303

Note 10 Langsiktig gjeld, pantstillelser og garantier m.v.

Selskapet har ikke langsiktig gjeld pr 31.12.2021.

Selskapet har en generell avsetning for garanti og servicekostnader pr. 31.12.2021 på kr 200 000.

Samlede effektivt ansvar knyttet til entreprenørgarantier utgjør pr. 31.12.2021 kr 7 140 872.

Note 11 Egenkapital

	Aksjekapital*	Overkurs	Annen innskutt egenkapital	Annen egenkapital	Sum egenkapital
Pr. 31.12.2020	120 488	17 792 039	0	2 133 952	20 046 479
Pr 01.01.2021	120 488	17 792 039		2 133 952	20 046 479
Tilleggsutbytte				0	0
Årets resultat				9 142 711	9 142 711
Avsatt utbytte				-3 600 000	-3 600 000
Salg av egne aksjer	3 700		935 730	710 770	1 650 200
Pr 31.12.2021	124 188	17 792 039	935 730	8 387 433	27 239 390

* Aksjekapital er redusert med kr 443 som gjelder pålydende på egne aksjer.

Note 12 Varer

	2021	2020
Lager av råvarer og innkjøpte halvfabrikater	9 076 268	6 613 449
Sum	9 076 268	6 613 449

Selskapets beholdning av råvarer er oppført til anskaffelseskost.

Det er ikke foretatt nedskrivning for ukurans, da denne vurderes som ubetydelig.

Note 13 Leasing/leieavtaler

Selskapet leier lokaler til sine 4 avdelingskontor i Alesund, Langevåg, Sykkylven og Stranda. I tillegg leases biler og maskiner. Leiekostnaden fordeler seg slik for 2021:

	Lokaler	Biler	Maskiner	2021	2020
Årlig kostnadsført leie	1 832 846	4 680 937	393 828	6 907 611	5 768 784

Avtaletid på leasing av bilene er 3-5 år. Leieavtale på lokaler er 5-10 år.



EL 24 ENSIKO AS

914 986 303

Note 14 Langsiktige tilvirkningskontrakter

	2021	2020
Opptjent, ikke fakturerte inntekter inkludert i kundefordringer	7 553 692	4 522 832
Forskuddsfakturert produksjon inkl. i annen kortsiktig gjeld	0	0
Andel utestående fordringer holdt tilbake iht. betingelser i kontrakt	0	0

Fullføringsgraden på langsiktige tilvirkningskontrakter vurderes utifra påløpte kostnader i forhold til de estimerte totale kostnadene ved fullført kontrakt.



EL 24 Ensiko AS

Styrets Årsberetning 2021

Virksomhetens art og hvordan den drives.

EL 24 Ensiko AS er en elektroinstallasjonsbedrift som har 6 geografiske kundekontor på Sunnmøre. Ålesund, Langevåg, Sykkylven, Hellesylt, Valldal og Stranda. Hovedkontor ligger på Stranda. Bedriften ble etablert 01.08.2006.

Rettsvisende oversikt over utviklingen og resultat.

Styret mener årsregnskapet gir et rettsvisende bilde av selskapets eiendeler, gjeld, finansielle stilling og resultat. Årets omsetning er kr 174.416.139,- med et resultat før skatt på kr 11.574.037,- Etter skatt kr 9.142.711,-

Selskapets likviditetssituasjon pr. 31.12.2021 anses som tilfredsstillende, og styret forslår å disponere resultatet slik:

Avsatt utbyttet	kr	3.600.000,-
Overført til egenkapital	kr	5.542.711,-

Forsknings- og utviklingsaktiviteter.

Selskapet har for tiden ingen pågående forsknings- eller utviklingsaktivitet.

Fortsatt drift.

Årsregnskapet for 2021 er satt opp under forutsetning av fortsatt drift. Det bekreftes herved at forutsetningen om fortsatt drift er til stede.

Arbeidsmiljø.

Selskapet har i henhold til lover og forskrifter ført oversikt over sykefraværet. Styret mener arbeidsmiljøet i selskapet er tilfredsstillende. Det har ikke vært store skader eller ulykker i 2021.

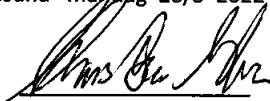
Likestilling og diskriminering.

Bedriften har 115 ansatte, her av 6 kvinner. Styret består av 6 personer. Styret har ikke funnet det nødvendig å iverksette spesielle tiltak med hensyn til likestilling, men har som policy at det ikke skal forekomme forskjellsbehandling på grunn av kjønn, etnisk opprinnelse, religion eller livssyn.


Ytre miljø.

Selskapets virksomhet forurensar det ytre miljø i ubetydelig grad. Styret har ikke funnet det nødvendig å iverksette spesielle tiltak for å forhindre eller redusere negative miljøpåvirkninger.



Styreleder
Vegard Sjøstad

Ålesund mandag 28/3 2022

Styremedlem
Hans Oscar Molvær


Styremedlem
Jan Egil Løseth


Styremedlem
Trond Reknes


Styremedlem
Hallvåg Juliebø


Styremedlem
Erik Høyvik



Årsregnskap

31.12.2021

El 24 Ensiko AS

Org.nr.: 914 986 303

- * Resultatregnskap
- * Balanse
- * Kontantstrømsanalyse
- * Noter til regnskapet



RESULTATREGNSKAP

EL 24 ENSIKO AS

DRIFTSINNEKTER OG DRIFTSKOSTNADER	Note	2021	2020
Salgsinntekt	9	174 416 139	120 912 654
Sum driftsinntekter		174 416 139	120 912 654
Varekostnad		75 968 849	44 740 768
Lønnskostnad	2, 3	67 783 548	54 508 113
Avskrivning av driftsmidler og immaterielle eiendeler	6	211 049	53 720
Annen driftskostnad	2, 6, 13	18 878 656	14 436 052
Sum driftskostnader		162 842 102	113 738 652
Driftsresultat		11 574 037	7 174 002
FINANSINNEKTER OG FINANSKOSTNADER			
Annen renteinntekt		210 715	262 760
Annen rentekostnad		48 496	114 139
Resultat av finansposter		162 219	148 621
Ordinært resultat før skattekostnad		11 736 256	7 322 623
Skattekostnad på ordinært resultat	8	2 593 545	1 622 838
Ordinært resultat		9 142 711	5 699 785
Årsresultat	11	9 142 711	5 699 785
OVERFØRINGER			
Avsatt til utbytte	11	3 600 000	5 000 000
Avsatt til annen egenkapital	11	5 542 711	699 785
Sum overføringer		9 142 711	5 699 785



BALANSE

EL 24 ENSIKO AS

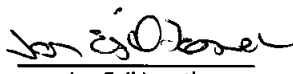


EIENDELER	Note	2021	2020
ANLEGGSMIDLER			
IMMATERIELLE EIENDELER			
Utsatt skattefordel	8	199 991	275 942
Goodwill	6	243 600	0
Sum immaterielle eiendeler		443 591	275 942
VARIGE DRIFTSMIDLER			
Driftsløsøre, inventar o.a. utstyr	6	1 078 335	210 262
Sum varige driftsmidler	6	1 078 335	210 262
FINANSIELLE ANLEGGSMIDLER			
Investeringer i aksjer og andeler		10 000	10 000
Andre langsiktige fordringer	6	382 239	486 471
Sum finansielle anleggsmidler		392 239	496 471
Sum anleggsmidler		1 914 165	982 674
OMLØPSMIDLER			
Lager av varer og annen beholdning	12	9 076 268	6 613 449
FORDRINGER			
Kundefordringer	4, 14	34 370 920	22 366 944
Andre kortsiktige fordringer		4 671 748	2 859 427
Sum fordringer		39 042 668	25 226 371
Bankinnskudd, kontanter o.l.	5	14 083 409	14 161 431
Sum omløpsmidler		62 202 345	46 001 251
Sum eiendeler		64 116 510	46 983 925

EL 24 ENSIKO AS

SIDE 3

**BALANSE****EL 24 ENSIKO AS**

EGENKAPITAL OG GJELD	Note	2021	2020
INNSKUTT EGENKAPITAL			
Aksjekapital	7	124 631	124 631
Egne aksjer	7	-443	-4 143
Overkurs	11	17 792 039	17 792 039
Annen innskutt egenkapital	11	935 730	0
Sum innskutt egenkapital	11	18 851 957	17 912 527
OPPTJENT EGENKAPITAL			
Annen egenkapital	11	8 387 433	2 133 952
Sum opptjent egenkapital		8 387 433	2 133 952
Sum egenkapital	11	27 239 390	20 046 479
GJELD			
ANNEN LANGSIKTIG GJELD			
KORTSIKTIG GJELD			
Leverandørgjeld		14 662 317	6 626 835
Betalbar skatt	8	2 517 594	1 603 995
Skyldig offentlige avgifter		9 012 921	7 123 924
Utbytte	11	3 600 000	5 000 000
Annen kortsiktig gjeld	4, 10	7 084 288	6 582 692
Sum kortsiktig gjeld		36 877 120	26 937 446
Sum gjeld		36 877 120	26 937 446
Sum egenkapital og gjeld		64 116 510	46 983 925

Ålesund, 28.03.2022
Styret i EL 24 Ensiko AS
Hallvar Jullebø
styremedlem
Jan Egil Løseth
styremedlem
Trond Reknes
styremedlem
Vegard Sjøstad
styreleder
Erik Høyvik
styremedlem
Hans Oscar Maaseide Molvær
styremedlem/daglig leder



INDIREKTE KONTANTSTRØM

EL 24 ENSIKO AS

	Note	2021	2020
KONTANTSTRØMMER FRA OPERASJONELLE AKTIVITETER			
Resultat før skattekostnad		11 736 256	7 322 623
Periodens betalte skatt		1 603 995	2 138 621
Ordinære avskrivninger		211 049	53 720
Endring i varelager		-2 462 819	-604 602
Endring i kundefordringer		-12 003 975	-759 262
Endring i leverandørgjeld		8 035 482	-1 128 147
Endring i andre tidsavgrensningsposter		682 503	1 004 326
Netto kontantstrøm fra operasjonelle aktiviteter		4 594 501	3 750 037
KONTANTSTRØMMER FRA INVESTERINGSAKTIVITETER			
Utbetalinger ved kjøp av varige driftsmidler		1 322 723	174 049
Netto kontantstrøm fra investeringsaktiviteter		-1 322 723	-174 049
KONTANTSTRØMMER FRA FINANSIERINGSAKTIVITETER			
Salg av egne aksjer		1 650 200	0
Utbetalinger av utbytte		5 000 000	5 000 000
Netto kontantstrøm fra finansieringsaktiviteter		-3 349 800	-5 000 000
Netto endring i kontanter og kontantekvivalenter		-78 022	-1 424 011
Beh. av kont. og kontantekvivalenter ved per. begynnel		14 161 431	15 585 442
Beh. av kont. og kontantekvivalenter ved per. slutt		14 083 409	14 161 431

EL 24 ENSIKO AS

SIDE 5



EL 24 ENSIKO AS

914 986 303

Regnskapsprinsipper

Årsregnskapet er satt opp i samsvar med regnskapslovens bestemmelser og god regnskapsskikk.

BRUK AV ESTIMATER

I utarbeidelse av årsregnskapet har man brukt estimater og forutsetninger som har påvirket resultatregnskapet og verdsettelsen av eiendeler og gjeld, samt usikre eiendeler og forpliktelser på balansedagen i henhold til god regnskapsskikk. Områder som i stor grad inneholder slike skjønsmessige vurderinger, høy grad av kompleksitet, eller områder hvor forutsetninger og estimater er vesentlige for årsregnskapet, er beskrevet i notene.

INNETEKTER

Inntektsføring ved salg av varer skjer på leveringstidspunktet. Tjenester inntektsføres etter hvert som de leveres. Inntekter fra salg av tjenester og langsiktige tilvirkingsprosjekter (anleggskontrakter) resultatføres i takt med prosjektets fullføringsgrad, når utfallet av transaksjonen kan estimeres på en pålitelig måte. Når transaksjonens utfall ikke kan estimeres pålitelig, vil kun inntekter tilsvarende påløpte prosjektkostnader inntektsføres. I den perioden det blir identifisert at et prosjekt vil gi et negativt resultat, vil det estimerte tapet på kontrakten bli resultatført i sin helhet.

SKATT

Skattekostnaden i resultatregnskapet omfatter både periodens betalbare skatt og endring i utsatt skatt. Utsatt skatt er beregnet med 22 % på grunnlag av de midlertidige forskjeller som eksisterer mellom regnskapsmessige og skattemessige verdier, samt ligningsmessig underskudd til fremføring ved utgangen av regnskapsåret. Skatteøkende og skattereduserende midlertidige forskjeller som reverserer eller kan reverseres i samme periode er utlignet og nettoført. Netto utsatt skattefordel balanseføres i den grad det er sannsynlig at denne kan bli utnyttet.

LEASING

Alle selskapets leasingavtaler vurderes å være operasjonelle. Operasjonell leasing kostnadsføres som driftskostnad basert på fakturert leasingleie.

KLASSIFISERING OG VURDERING AV ANLEGGSMIDLER

Anleggsmidler omfatter eiendeler bestemt til varig eie og bruk. Anleggsmidler er vurdert til anskaffelseskost, fratrukket avskrivninger og nedskrivninger. Langsiktig gjeld balanseføres til nominelt beløp på transaksjonstidspunktet.

Varige driftsmidler balanseføres og avskrives over driftsmidlets økonomiske levetid. Vesentlige driftsmidler som består av flere betydelige komponenter med ulik levetid er dekomponert med ulik avskrivningstid for de ulike komponentene. Direkte vedlikehold av driftsmidler kostnadsføres løpende under driftskostnader, mens påkostninger eller forbedringer tillegges driftsmidlets kostpris og avskrives i takt med driftsmidlet. Varige driftsmidler nedskrives til gjenvinnbart beløp ved verdifall som forventes ikke å være forbigående. Gjenvinnbart beløp er det høyeste av netto salgsverdi og verdi i bruk. Verdi i bruk er nåverdi av fremtidige kontantstrømmer knyttet til eiendelen. Nedskrivningen reverseres når grunnlaget for nedskrivningen ikke lenger er til stede.

KLASSIFISERING OG VURDERING AV OMLØPSMIDLER

Omløpsmidler og kortsiktig gjeld omfatter normalt poster som forfaller til betaling innen ett år etter balansedagen, samt poster som knytter seg til varekretsløpet. Omløpsmidler vurderes til laveste verdi av anskaffelseskost og virkelig verdi. Kortsiktig gjeld balanseføres til nominelt beløp på transaksjonstidspunktet.



EL 24 ENSIKO AS

914 986 303

VARER

Varer er vurdert til det laveste av anskaffelseskost og netto salgsverdi. Netto salgsverdi er estimert salgpris ved ordinær drift etter fradrag for beregnede nødvendige utgifter for gjennomføring av salget. Anskaffelseskost inkluderer utgifter påløpt ved anskaffelse av varene og kostnader for å bringe varene til nåværende plassering og tilordnes ved bruk av FIFO - prinsippet.

FORDRINGER

Kundefordringer og andre fordringer oppføres til pålydende etter fradrag for avsetning til forventet tap. Avsetning til tap gjøres på grunnlag av en individuell vurdering av de enkelte fordringene. For øvrige kundefordringer utføres en uspesifisert avsetning for å dekke forventet tap på krav.

PENSJONER - INNSKUDDSBASERT ORDNING

Kostnaden til innskuddsbasert pensjonsordning tilsvarer periodens premie til forsikringsselskapet.

GARANTI

Det er avsatt til forventede garantikostnader. Garantiaavsetningen er i balansen oppført under annen kortsiktig gjeld.

KONTANTSTRØMOPPSTILLING

Kontantstrømoppstillingen er utarbeidet etter den indirekte metoden. Kontanter og kontantekvivalenter omfatter kontanter, bankinnskudd og andre kortsiktige, likvide plasseringer.

KONSERN

Selskapet konsolideres i konsernregnskapet til EL 24 Holding AS, som eier 50,1% av aksjene. Konsernregnskapet kan fås utlevert på morselskapets adresse Bankgata 14, 6200 Stranda.

Note 2 Lønnskostnader, antall ansatte, godtgjørelser, lån til ansatte m.m.

Lønnskostnader	2021	2020
Lønninger	56 839 292	47 296 485
Arbeidsgiveravgift	7 982 259	5 951 365
Pensjonskostnader	1 756 000	616 746
Andre ytelser	1 205 998	643 516
Sum	67 783 548	54 508 113

Gjennomsnittlig antall årsverk: 108

Ytelser til ledende personer	Daglig leder	Styre
Lønn	1 344 625	292 500
Annen godtgjørelse	144 681	

PENSJONSFORPLIKTELSER

Selskapet er pliktig til å ha tjenestepensjonsordning etter lov om obligatorisk tjenestepensjon.

Selskapets pensjonsordning tilfredsstiller kravene i denne lov.

Ordningen omfatter 90 ansatte ved utgangen av 2021 og utgjør 2% av lønnen.

Kostnad for denne ordningen var kr 904 730 i 2021 og kr 616 746 i 2020.

REVISOR

Kostnadsført revisjonshonorar i årsregnskapet for 2021 utgjør kr 204.000.

I tillegg er det kostnadsført honorar for annen bistand med kr 37.500.

Side 7



EL 24 ENSIKO AS

914 986 303

Note 3 Ytelsespensjon

Forpliktelser i (ny) AFP-ordning

Som erstatning for den gamle AFP-ordningen er det etablert en ny AFP-ordning. Den nye AFP-ordningen er, i motsetning til den gamle, ikke en førtidspensjonsordning, men en ordning som gir et livslangt tillegg på den ordinære pensjonen. De ansatte kan velge å ta ut den nye AFP-ordningen fra og med fylte 62 år, også ved siden av å stå i jobb, og den gir ytterligere opptjening ved arbeid fram til 67 år. Den nye AFP-ordningen er en ytelsesbasert flerforetakspensjonsordning, og finansieres gjennom premier som fastsettes som en prosent av lønn. Foreløpig foreligger ingen pålitelig måling og allokering av forpliktelse og midler i ordninger. Regnskapsmessig blir ordningen behandlet som en innskuddsbasert pensjonsordning hvor premiebetaling er kostnadsføres løpende, og ingen avsetninger foretas i regnskapet.

I 2021 utgjorde premien 2,5% av lønn mellom 1G (NOK 106 399 pr. 31.12.2021) og 7,1 G, for 2 022 (fremtidig år) vil premien utgjøre 2,6 % . Tilskudd til AFP ordningen inngår i regnskapslinjen lønnskostnader og utgjorde i 2021 NOK 659 872 (2020: NOK 0).

Fellesordningen for AFP offentliggjør ikke anslag på fremtidige premiesatser, men legger til grunn at premien for ny AFP må økes over tid for å imøtekomme forventninger om økte utbetalinger med tilstrekkelig bufferkapital.

Foretak som deltar i AFP-ordningen er solidarisk ansvarlig for to tredeler av pensjonen som skal utbetales til de arbeidstakere som til enhver tid fyller vilkårene. Ansvarer gjelder både manglende innbetaling og dersom premiesatsen viser seg å være utilstrekkelig.

Det foreligger en underdekning i ordningen. Ved eventuell avvikling av ordningen har foretakene som deltar i ordningen plikt til fortsatt premiebetaling for dekning av pensjonsutbetalinger til arbeidstakere som er tiltrådt eller som fyller vilkårene for avtalefestet pensjon på avviklingstidspunktet.

Note 4 Fordringer/avsetninger

Ingen del av selskapets fordringer forfaller senere enn 1 år fra balansetidspunktet.

	2021	2020
Regnskapsmessig avsetning til tap på fordringer	600 000	600 000
Regnskapsmessig avsetning for garanti og servicekostnader	200 000	200 000
Avsetning i forbindelse med bonusordning for ansatte	0	1 377 951
Sum regnskapsmessige avsetninger	800 000	2 177 951

Note 5 Bundne bankinnskudd

Av selskapets bankinnskudd pr 31.12.21 er kr 2 747 396 bundet for skyldig skattetrekk.



EL 24 ENSIKO AS

914 986 303

Note 6 Anleggsmidler

	Goodwill	Driftsløsøre, inventar ol.	Innredning leide lokaler	Sum
Anskaffelseskost pr. 01.01.21	1 430 270	3 316 932	3 218 403	7 965 604
+ Tilgang kjøpte driftsmidler	252 000	1 070 723		1 322 723
= Anskaffelseskost 31.12.21	1 682 270	4 387 655	3 218 403	9 288 328
Akkumulerte avskrivninger 31.12.21	1 438 670	3 309 320	2 836 164	7 584 154
= Bokført verdi 31.12.21	243 600	1 078 335	382 239	1 704 174
Årets ordinære avskrivninger	8 400	202 649	104 232	315 281
Økonomisk levetid	5 år	0-5 år	5-10 år	
Avskrivningsplan	Lineær	Lineær	Lineær	

Innredning leide lokaler kostnadsføres som leiekostnad over antatt leietid.

Note 7 Aksjonærer

AKSJEKAPITALEN I EL 24 ENSIKO AS PR. 31.12 BESTÅR AV:

	Antall	Pålydende	Bokført
Ordinære aksjer	124 631	1,0	124 631
Sum	124 631		124 631

EIERSTRUKTUR

De største aksjonærene i % pr. 31.12 var:

	Ordinære	Eierandel	Stemmeandel
EL 24 Holding AS	62 332	50,01	50,19
Hig Invest AS	42 375	34,00	34,12
Reknes Invest AS	6 466	5,19	5,21
Oj Østrem Invest AS	6 010	4,82	4,84
Masdal Invest AS	3 305	2,65	2,66
Sum >1% eierandel	120 488	96,68	97,02
Sum øvrige	4 143	3,32	2,98
Totalt antall aksjer	124 631	100,00	100,00

Selskapet eier 443 egne aksjer pålydende kr 1. Det er i 2021 solgt 3700 egne aksjer pålydende kr 1. Totalt vederlag for disse var kr 1 650 200.



EL 24 ENSIKO AS 914 986 303

Note 8 Skatt

Årets skattekostnad	2021	2020
Resultatført skatt på ordinært resultat:		
Betalbar skatt	2 517 594	1 603 995
Endring i utsatt skattefordel	75 951	18 843
Skattekostnad ordinært resultat	2 593 545	1 622 838
Skattepliktig inntekt:		
Ordinært resultat før skatt	11 736 256	7 322 623
Permanente forskjeller	52 588	53 913
Endring i midlertidige forskjeller	-345 233	-85 649
Skattepliktig inntekt	11 443 611	7 290 886
Betalbar skatt i balansen:		
Betalbar skatt på årets resultat	2 517 594	1 603 995
Sum betalbar skatt i balansen	2 517 594	1 603 995
Beregning av effektiv skattesats		
Resultat før skatt	11 736 256	7 322 623
Beregnet skatt av resultat før skatt	2 581 976	1 610 977
Skatteeffekt av permanente forskjeller	11 569	11 861
Sum	2 593 546	1 622 838
Effektiv skattesats	22,1 %	22,2 %

Skatteeffekten av midlertidige forskjeller som har gitt opphav til utsatt skatt og utsatte skattefordeler, spesifisert på typer av midlertidige forskjeller

	2021	2020	Endring
Varige driftsmidler	-279 049	-475 083	-196 034
Fordringer	-430 000	-579 199	-149 199
Avsetninger mv	-200 000	-200 000	0
Sum	-909 049	-1 254 282	-345 233
Grunnlag for utsatt skattefordel	-909 049	-1 254 282	-345 233
Utsatt skattefordel (22 %)	-199 991	-275 942	-75 951

Note 9 Salgsinntekter

All omsetning til selskapet skjer i Norge. Virksomhetsområdet er elektroinstallasjon.



EL 24 ENSIKO AS

914 986 303

Note 10 Langsiktig gjeld, pantstillelser og garantier m.v.

Selskapet har ikke langsiktig gjeld pr 31.12.2021.

Selskapet har en generell avsetning for garanti og servicekostnader pr. 31.12.2021 på kr 200 000.

Samlede effektivt ansvar knyttet til entreprenørgarantier utgjør pr. 31.12.2021 kr 7 140 872.

Note 11 Egenkapital

	Aksjekapital*	Overkurs	Annen innskutt egenkapital	Annen egenkapital	Sum egenkapital
Pr. 31.12.2020	120 488	17 792 039	0	2 133 952	20 046 479
Pr 01.01.2021	120 488	17 792 039		2 133 952	20 046 479
Tilleggsutbytte				0	0
Årets resultat				9 142 711	9 142 711
Avsatt utbytte				-3 600 000	-3 600 000
Salg av egne aksjer	3 700		935 730	710 770	1 650 200
Pr 31.12.2021	124 188	17 792 039	935 730	8 387 433	27 239 390

* Aksjekapital er redusert med kr 443 som gjelder pålydende på egne aksjer.

Note 12 Varer

	2021	2020
Lager av råvarer og innkjøpte halvfabrikater	9 076 268	6 613 449
Sum	9 076 268	6 613 449

Selskapets beholdning av råvarer er oppført til anskaffelseskost.

Det er ikke foretatt nedskrivning for ukurans, da denne vurderes som ubetydelig.

Note 13 Leasing/leieavtaler

Selskapet leier lokaler til sine 4 avdelingskontor i Alesund, Langevåg, Sykkylven og Stranda. I tillegg leases biler og maskiner. Leiekostnaden fordeler seg slik for 2021:

	Lokaler	Biler	Maskiner	2021	2020
Årlig kostnadsført leie	1 832 846	4 680 937	393 828	6 907 611	5 768 784

Avtaletid på leasing av bilene er 3-5 år. Leieavtale på lokaler er 5-10 år.



EL 24 ENSIKO AS

914 986 303

Note 14 Langsiktige tilvirkningskontrakter

	2021	2020
Opptjent, ikke fakturerte inntekter inkludert i kundefordringer	7 553 692	4 522 832
Forskuddsfakturert produksjon inkl. i annen kortsiktig gjeld	0	0
Andel utestående fordringer holdt tilbake iht. betingelser i kontrakt	0	0

Fullføringsgraden på langsiktige tilvirkningskontrakter vurderes utifra påløpte kostnader i forhold til de estimerte totale kostnadene ved fullført kontrakt.



KPMG AS
Langelandsveien 1
6010 Ålesund

Telephone +47 45 40 40 63
Fax +47 70 10 31 30
Internet www.kpmg.no
Enterprise 935 174 627 MVA

Til generalforsamlingen i EL 24 Ensiko AS

Uavhengig revisors beretning

Konklusjon

Vi har revidert EL 24 Ensiko AS' årsregnskap som består av balanse per 31. desember 2021, resultatregnskap og kontantstrømoppstilling for regnskapsåret avsluttet per denne datoen og noter til årsregnskapet, herunder et sammendrag av viktige regnskapsprinsipper.

Etter vår mening

- oppfyller årsregnskapet gjeldende lovkrav,
- gir årsregnskapet et rettviseende bilde av selskapets finansielle stilling per 31. desember 2021, og av dets resultater og kontantstrømmer for regnskapsåret avsluttet per denne datoen i samsvar med regnskapslovens regler og god regnskapsskikk i Norge.

Grunnlag for konklusjonen

Vi har gjennomført revisjonen i samsvar med de internasjonale revisjonsstandardene International Standards on Auditing (ISA-ene). Våre oppgaver og plikter i henhold til disse standardene er beskrevet nedenfor under *Revisors oppgaver og plikter ved revisjonen av årsregnskapet*. Vi er uavhengige av selskapet slik det kreves i lov, forskrift og International Code of Ethics for Professional Accountants (inkludert internasjonale uavhengighetsstandarder) utstedt av the International Ethics Standards Board for Accountants (IESBA-reglene), og vi har overholdt våre øvrige etiske forpliktelser i samsvar med disse kravene. Innhentet revisjonsbevis er etter vår vurdering tilstrekkelig og hensiktsmessig som grunnlag for vår konklusjon.

Øvrig informasjon

Styret og daglig leder (ledelsen) er ansvarlige for informasjonen i årsberetningen. Øvrig informasjon omfatter informasjon i årsrapporten bortsett fra årsregnskapet og den tilhørende revisjonsberetningen. Vår konklusjon om årsregnskapet ovenfor dekker ikke informasjonen i årsberetningen.

I forbindelse med revisjonen av årsregnskapet er det vår oppgave å lese årsberetningen. Formålet er å vurdere hvorvidt det foreligger vesentlig inkonsistens mellom årsberetningen og årsregnskapet og den kunnskap vi har opparbeidet oss under revisjonen av årsregnskapet, eller hvorvidt informasjon i årsberetningen ellers fremstår som vesentlig feil. Vi har plikt til å rapportere dersom årsberetningen fremstår som vesentlig feil. Vi har ingenting å rapportere i så henseende.

Basert på kunnskapen vi har opparbeidet oss i revisjonen, mener vi at årsberetningen

- er konsistent med årsregnskapet og
- inneholder de opplysninger som skal gis i henhold til gjeldende lovkrav.

Ledelsens ansvar for årsregnskapet

Ledelsen er ansvarlig for å utarbeide årsregnskapet og for at det gir et rettviseende bilde i samsvar med regnskapslovens regler og god regnskapsskikk i Norge. Ledelsen er også ansvarlig for slik internkontroll som den finner nødvendig for å kunne utarbeide et årsregnskap som ikke inneholder vesentlig feilinformasjon, verken som følge av misligheter eller utilsiktede feil.

Ved utarbeidelsen av årsregnskapet må ledelsen ta standpunkt til selskapets evne til fortsatt drift og opplyse om forhold av betydning for fortsatt drift. Forutsetningen om fortsatt drift skal legges til grunn for årsregnskapet så lenge det ikke er sannsynlig at virksomheten vil bli avviklet.

KPMG AS, a Norwegian limited liability company and member firm of the KPMG network of independent member firms affiliated with KPMG International Cooperative ("KPMG International"), a Swiss entity

Statsautoriserte revisorer - medlemmer av Den norske Revisorforening

Offices in

Oslo	Elverum	Mo i Rana	Stord
Ålesund	Frimo	Molde	Strøming
Bergen	Holmås	Skien	Tromsø
Bodo	Haugesund	Sandefjord	Trondheim
Drøbak	Knarvik	Sandnessjøen	Tynset
	Kristiansund	Stavanger	Ålesund



Revisors oppgaver og plikter ved revisjonen av årsregnskapet

Vårt mål er å oppnå betryggende sikkerhet for at årsregnskapet som helhet ikke inneholder vesentlig feilinformasjon, verken som følge av misligheter eller utilsiktede feil, og å avgi en revisjonsberetning som inneholder vår konklusjon. Betryggende sikkerhet er en høy grad av sikkerhet, men ingen garanti for at en revisjon utført i samsvar med ISA-ene, alltid vil avdekke vesentlig feilinformasjon som eksisterer. Feilinformasjon kan oppstå som følge av misligheter eller utilsiktede feil. Feilinformasjon blir vurdert som vesentlig dersom den enkeltvis eller samlet med rimelighet kan forventes å påvirke økonomiske beslutninger som brukerne foretar basert på årsregnskapet.

Som del av en revisjon i samsvar med ISA-ene, utøver vi profesjonelt skjønn og utviser profesjonell skepsis gjennom hele revisjonen. I tillegg:

- identifiserer og vurderer vi risikoen for vesentlig feilinformasjon i regnskapet, enten det skyldes misligheter eller utilsiktede feil. Vi utformer og gjennomfører revisjonshandlinger for å håndtere slike risikoer, og innhenter revisjonsbevis som er tilstrekkelig og hensiktsmessig som grunnlag for vår konklusjon. Risikoen for at vesentlig feilinformasjon som følge av misligheter ikke blir avdekket, er høyere enn for feilinformasjon som skyldes utilsiktede feil, siden misligheter kan innebære samarbeid, forfalskning, bevisste utelatelser, uriktige fremstillinger eller overstyring av internkontroll.
- opparbeider vi oss en forståelse av den interne kontroll som er relevant for revisjonen, for å utforme revisjonshandlinger som er hensiktsmessige etter omstendighetene, men ikke for å gi uttrykk for en mening om effektiviteten av selskapets interne kontroll.
- evaluerer vi om de anvendte regnskapsprinsippene er hensiktsmessige og om regnskapsestimatene og tilhørende noteopplysninger utarbeidet av ledelsen er rimelige.
- konkluderer vi på hensiktsmessigheten av ledelsens bruk av fortsatt drift-forutsetningen ved avleggelsen av årsregnskapet, basert på innhentede revisjonsbevis, og hvorvidt det foreligger vesentlig usikkerhet knyttet til hendelser eller forhold som kan skape tvil av betydning om selskapets evne til fortsatt drift. Dersom vi konkluderer med at det eksisterer vesentlig usikkerhet, kreves det at vi i revisjonsberetningen henleder oppmerksomheten på tilleggsopplysningene i årsregnskapet, eller, dersom slike tilleggsopplysninger ikke er tilstrekkelige, at vi modifiserer vår konklusjon. Våre konklusjoner er basert på revisjonsbevis innhentet inntil datoen for revisjonsberetningen. Etterfølgende hendelser eller forhold kan imidlertid medføre at selskapet ikke fortsetter driften.
- evaluerer vi den samlede presentasjonen, strukturen og innholdet i årsregnskapet, inkludert tilleggsopplysningene, og hvorvidt årsregnskapet gir uttrykk for de underliggende transaksjonene og hendelsene på en måte som gir et rettviseende bilde.

Vi kommuniserer med styret blant annet om det planlagte omfanget av revisjonen og til hvilken tid revisjonsarbeidet skal utføres. Vi utveksler også informasjon om forhold av betydning som vi har avdekket i løpet av revisjonen, herunder om eventuelle svakheter av betydning i den interne kontrollen.

Ålesund, 29. mars 2022

KPMG AS

Viggo H. Gundersen
Statsautorisert revisor