



## ÅRSREGNSKAPET FOR REGNSKAPSÅRET 2019 - GENERELL INFORMASJON

### Enheten

Organisasjonsnummer: 918 929 878  
Organisasjonsform: Aksjeselskap  
Foretaksnavn: WINDVEST AS  
Forretningsadresse: Marthas vei 22  
4633 KRISTIANSAND S

### Regnskapsår

Årsregnskapets periode: 01.01.2019 - 31.12.2019

### Konsern

Morselskap i konsern: Nei

### Regnskapsregler

Regler for små foretak benyttet: Ja  
Benyttet ved utarbeidelsen av årsregnskapet til selskapet: Regnskapslovens alminnelige regler

### Årsregnskapet fastsatt av kompetent organ

Bekreftet av representant for selskapet: Jørn A. Ryen  
Dato for fastsettelse av årsregnskapet: 21.08.2020

### Grunnlag for avgivelse

År 2019: Årsregnskapet er elektronisk innlevert  
År 2018: Tall er hentet fra elektronisk innlevert årsregnskap fra 2019

*Det er ikke krav til at årsregnskapet m.v. som sendes til Regnskapsregisteret er undertegnet. Kontrollen på at dette er utført ligger hos revisor/enhetens øverste organ. Sikkerheten ivaretas ved at innsender har rolle/rettighet for innsending av årsregnskapet via Altinn, og ved at det bekreftes at årsregnskapet er fastsatt av kompetent organ.*

Brønnøysundregistrene, 17.09.2021



### Resultatregnskap

Beløp i: NOK	Note	2019	2018
<b>RESULTATREGNSKAP</b>			
<b>Inntekter</b>			
Sum inntekter		0	0
<b>Kostnader</b>			
Annen driftskostnad		11 816	8 738
Sum kostnader		11 816	8 738
<b>Driftsresultat</b>		<b>-11 816</b>	<b>-8 738</b>
<b>Finansinntekter og finanskostnader</b>			
Annen renteinntekt		21	11
Sum finansinntekter		21	11
Sum finanskostnader		0	0
<b>Netto finans</b>		<b>21</b>	<b>11</b>
<b>Ordinært resultat før skattekostnad</b>	5	<b>-11 794</b>	<b>-8 728</b>
<b>Ordinært resultat etter skattekostnad</b>		<b>-11 794</b>	<b>-8 728</b>
<b>Årsresultat</b>		<b>-11 794</b>	<b>-8 728</b>
<b>Totalresultat</b>		<b>-11 794</b>	<b>-8 728</b>
<b>Overføringer og disponeringer</b>			
Utbytte		0	0
Overføringer til/fra annen egenkapital	3	-11 794	-8 728
Sum overføringer og disponeringer		-11 794	-8 728



## Balanse

Beløp i: NOK	Note	2019	2018
<b>BALANSE - EIENDELER</b>			
<b>Anleggsmidler</b>			
<b>Immaterielle eiendeler</b>			
Sum immaterielle eiendeler		0	0
<b>Varige driftsmidler</b>			
Sum varige driftsmidler		0	0
<b>Finansielle anleggsmidler</b>			
Lån til tilknyttet selskap og felles kontrollert virksomhet	4	680 716	280 000
Investeringer i aksjer og andeler	4	3 945 132	2 884 140
Sum finansielle anleggsmidler		4 625 848	3 164 140
Sum anleggsmidler		4 625 848	3 164 140
<b>Omløpsmidler</b>			
<b>Varer</b>			
Sum varer		0	0
<b>Fordringer</b>			
Sum fordringer		0	0
<b>Investeringer</b>			
Sum investeringer		0	0
<b>Bankinnskudd, kontanter og lignende</b>			
Bankinnskudd, kontanter og lignende		35 671	16 480
Sum bankinnskudd, kontanter og lignende		35 671	16 480
Sum omløpsmidler		35 671	16 480
<b>SUM EIENDELER</b>		<b>4 661 519</b>	<b>3 180 620</b>

## BALANSE - EGENKAPITAL OG GJELD



## Balanse

<b>Beløp i: NOK</b>	<b>Note</b>	<b>2019</b>	<b>2018</b>
<b>Egenkapital</b>			
<b>Innskutt egenkapital</b>			
Selskapskapital	3	2 248 480	35 000
Overkurs		1 767 500	
Annen innskutt egenkapital		0	0
<b>Sum innskutt egenkapital</b>		<b>4 015 980</b>	<b>35 000</b>
<b>Opptjent egenkapital</b>			
Annen egenkapital	3	-30 175	-18 380
<b>Sum opptjent egenkapital</b>		<b>-30 175</b>	<b>-18 380</b>
<b>Sum egenkapital</b>		<b>3 985 805</b>	<b>16 620</b>
<b>Gjeld</b>			
<b>Langsiktig gjeld</b>			
<b>Sum avsetninger for forpliktelser</b>		<b>0</b>	<b>0</b>
<b>Annen langsiktig gjeld</b>			
Øvrig langsiktig gjeld	6	675 714	3 164 000
<b>Sum annen langsiktig gjeld</b>		<b>675 714</b>	<b>3 164 000</b>
<b>Sum langsiktig gjeld</b>		<b>0</b>	<b>0</b>
<b>Kortsiktig gjeld</b>			
<b>Sum kortsiktig gjeld</b>		<b>0</b>	<b>0</b>
<b>Sum gjeld</b>		<b>675 714</b>	<b>3 164 000</b>
<b>SUM EGENKAPITAL OG GJELD</b>		<b>4 661 519</b>	<b>3 180 620</b>



**Windvest AS**  
**Årsregnskap 2019**



---

## Resultatregnskap

---

### Windvest AS

	Note	2019	2018
Annen driftskostnad		11 816	8 739
<b>Sum driftskostnad</b>		<b>11 816</b>	<b>8 739</b>
<b>Driftsresultat</b>		<b>-11 816</b>	<b>-8 739</b>
Annen renteinntekt		21	11
<b>Sum finansinntekter</b>		<b>21</b>	<b>11</b>
<b>Sum netto finansposter</b>		<b>21</b>	<b>11</b>
<b>Ordinært resultat før skattekostnad</b>	5	<b>-11 794</b>	<b>-8 728</b>
<b>Ordinært resultat</b>		<b>-11 794</b>	<b>-8 728</b>
<b>Årsresultat</b>		<b>-11 794</b>	<b>-8 728</b>
Overført annen egenkapital	3	-11 794	-8 728
<b>Sum disponert</b>		<b>-11 794</b>	<b>-8 728</b>



---

**Balanse**


---

**Windvest AS**


	Note	2019	2018
<b>Eiendeler</b>			
<b>Anleggsmidler</b>			
<b>Finansielle anleggsmidler</b>			
Lån til tilknyttet selskap	4	680 716	280 000
Investeringer i aksjer og andeler	4	3 945 132	2 884 140
<b>Sum finansielle anleggsmidler</b>		<b>4 625 848</b>	<b>3 164 140</b>
<b>Sum anleggsmidler</b>		<b>4 625 848</b>	<b>3 164 140</b>
<b>Omløpsmidler</b>			
<b>Bankinnskudd, kontanter o.l.</b>		<b>35 671</b>	<b>16 480</b>
<b>Sum omløpsmidler</b>		<b>35 671</b>	<b>16 480</b>
<b>Sum eiendeler</b>		<b>4 661 519</b>	<b>3 180 620</b>

**Balanse****Windvest AS**


	Note	2019	2018
<b>Egenkapital og gjeld</b>			
<b>Egenkapital</b>			
<b>Innskutt egenkapital</b>			
Selskapskapital	3	2 248 480	38 000
Overkurs		1 787 500	0
<b>Sum innskutt egenkapital</b>		<b>4 015 980</b>	<b>38 000</b>
<b>Opptjent egenkapital</b>			
Annen egenkapital	3	-30 178	-18 380
<b>Sum opptjent egenkapital</b>		<b>-30 178</b>	<b>-18 380</b>
<b>Sum egenkapital</b>		<b>3 985 805</b>	<b>19 620</b>
<b>Gjeld</b>			
<b>Avsetning for forpliktelser</b>			
<b>Annen langsiktig gjeld</b>			
Øvrig langsiktig gjeld	6	675 714	3 164 000
<b>Sum annen langsiktig gjeld</b>		<b>675 714</b>	<b>3 164 000</b>
<b>Kortsiktig gjeld</b>			
<b>Sum gjeld</b>		<b>675 714</b>	<b>3 164 000</b>
<b>Sum egenkapital og gjeld</b>		<b>4 661 519</b>	<b>3 180 620</b>

Kristiansand, 21.08.2020  
Styret for Windvest AS


Pål Hary  
Styrets leder



Kjetil Lossius  
Styremedlem



Jan Erik Tønnessen  
Styremedlem



Peter Bartok  
Styremedlem



## Windvest AS Årsregnskap for 2019

### Note 1 Regnskapsprinsipper

#### Grunnleggende prinsipper - Vurdering og klassifisering - Andre forhold

Årsregnskapet som består av resultatregnskap, balanse og noteopplysninger, er avlagt i samsvar med aksjelov, regnskapslov og god regnskapsskikk. Årsregnskapet gir et rettvise bilde av eiendeler og gjeld, finansiell stilling og resultat.

Årsregnskapet er basert på de grunnleggende prinsipper om historisk kost, sammenlignbarhet, fortsatt drift, kongruens og forsiktighet. Transaksjoner regnskapsføres til verdien av vederlaget på transaksjonstidspunktet. Inntekter resultatføres når de er opptjent og kostnader sammenstilles med opptjente inntekter.

Eiendeler/gjeld som knytter seg til varekretsløpet og poster som forfaller til betaling innen ett år etter balansedagen, er klassifisert som omløpsmidler/kortsiktig gjeld. Vurdering av omløpsmidler/kortsiktig gjeld skjer til laveste/høyeste verdi av anskaffelseskost og virkelig verdi. Andre eiendeler er klassifisert som anleggsmidler. Vurdering av anleggsmidler skjer til anskaffelseskost. Anleggsmidler som forringes avskrives. Dersom det finner sted en verdiendring som ikke er forbigående, foretas en nedskrivning av anleggsmidlet. Tilsvarende prinsipper legges normalt til grunn for gjeldsposter.

#### Regnskapsprinsipper for vesentlige regnskapsposter

##### Inntektsføringstidspunkt

Inntekt resultatføres når den er opptjent.

##### Kostnadsføringstidspunkt / sammenstilling

Utgifter sammenstilles med og kostnadsføres samtidig med de inntekter utgiftene kan henføres til. Utgifter som ikke kan henføres direkte til inntekter, kostnadsføres når de påløper.

##### Varige driftsmidler

Varige driftsmidler føres i balansen til anskaffelseskost, fratrukket akkumulerte av- og nedskrivninger. Dersom den virkelige verdien av et driftsmiddel er lavere enn bokført verdi, skrives driftsmidlet ned til virkelig verdi. Utgifter forbundet med normalt vedlikehold og reparasjoner blir løpende kostnadsført. Utgifter ved større utskiftninger og fornyelser som øker driftsmidlenes levetid vesentlig, aktiveres. Driftsmidler som erstattes, kostnadsføres. Et driftsmiddel anses som varig dersom det har en økonomisk levetid på over 3 år.

##### Fordringer

Fordringer er oppført til pålydende med fradrag for forventede tap.

##### Utsatt skatt og skattekostnad

Utsatt skatt beregnes på bakgrunn av midlertidige forskjeller mellom regnskapsmessige og skattemessige verdier ved utgangen av regnskapsåret. Ved beregningen benyttes nominell skattesats. Positive og negative forskjeller vurderes mot hverandre innenfor samme tidsintervall. Utsatt skattefordel oppstår dersom en har midlertidige forskjeller som gir opphav til skattemessige fradrag i fremtiden. Årets skattekostnad består av endringer i utsatt skattefordel, beregnet skatt på konsernbidrag og betalbar skatt på årets resultat.



## Windvest AS Årsregnskap 2019

### Note 2 Lønnskostnader / Antall ansatte / Godtgjørelser / Pensjoner mm

Selskapet har ingen fast ansatte som mottar lønn, og er ikke pliktig til å ha OTP.  
Det er ikke ytet lån til fordel for aksjeeiere eller medlemmer av styret.  
Det er ikke utbetalt lønn til daglig leder eller til styret i 2019.

### Revisor

Selskapet oppfyller vilkårene for å unnlate revisjon etter asl §7-6, og har besluttet at selskapets årsregnskap ikke skal revideres etter revisorloven.

### Note 3 Egenkapital og aksjonærinformasjon

Aksjonærer	Antall aksjer	I %
Pål Harv	1 402 784	31,19 %
Dilemma AS	721 392	16,04 %
Kjetil Lossius	1 010 000	22,46 %
Peter Bartok	1 362 784	30,30 %
<b>Sum</b>	<b>4 496 960</b>	<b>100 %</b>

Aksjekapitalen i selskapet pr. 31.12.2019 består av 4 496 960 aksjer, alle pålydende kr 0,50.

Egenkapital	Aksjekapital	Overkurs	Annen egenkapital	Sum
Egenkapital 01.01	35 000	0	-18 380	<b>16 620</b>
Emisjon 15.06	3 500 000	0	0	<b>3 500 000</b>
Nedsettelse aksjekapital 25.06	-1 767 500	1 767 500	0	<b>0</b>
Emisjon 30.11	480 980	0	0	<b>480 980</b>
Årets resultat	0	0	-11 794	<b>-11 794</b>
Egenkapital 31.12	<b>2 248 480</b>	<b>1 767 500</b>	<b>-30 174</b>	<b>3 985 805</b>

### Note 4 Tilknyttet selskap m.v.

Firma	Forretnings- kontor	Bokført verdi	Eier/stemme andel	Resultat 31.12.2018	Egenkapital 31.12.2018
Windpartner AS	Kristiansand	3 945 132	27,1 %	-1 239 061	7 871 760

Lån til Windpartner AS er på kr 680 716 pr 31.12.19.



## Windvest AS Årsregnskap 2019

--

### Note 5 Skatt

	2019	2018
<b>Betalbar skatt fremkommer slik:</b>		
Ordinært resultat før skattekostnad	-11 794	-8 728
Endring midlertidige forskjeller	0	0
Permanente forskjeller	0	0
<b>Grunnlag betalbar skatt</b>	<b>-11 794</b>	<b>-8 728</b>
<b>Betalbar skatt på årets resultat</b>	<b>0</b>	<b>0</b>
<b>Årets skattekostnad fremkommer slik:</b>		
Betalbar skatt på årets resultat	0	0
For mye skatt beregnet forrige år	0	0
Brutto endring utsatt skatt	0	0
<b>Årets totale skattekostnad</b>	<b>0</b>	<b>0</b>
<b>Spesifikasjon av grunnlag for utsatt skatt:</b>	<b>31.12.2019</b>	<b>31.12.2018</b>
<b>Forskjeller som utlignes:</b>		
Anleggsmidler	0	0
Omløpsmidler	0	0
Fremførbart underskudd	-30 175	-18 381
<b>Sum</b>	<b>-30 175</b>	<b>-18 381</b>
<b>Utsatt skattefordel (beregnet) 22%</b>	<b>6 639</b>	<b>4 044</b>
<b>Bøkført utsatt skattefordel</b>	<b>0</b>	<b>0</b>

I henhold til God regnskapsskikk for små foretak balanseføres ikke utsatt skattefordel.

### Note 6 Gjeld til aksjonærer og tilknyttet selskap

Harv Invest AS	70 000
Pål Harv	215 916
Dilemma AS	159 798
Kjetil Lossius	77 500
Peter Bartok	152 500
	<u>675 714</u>

### Note 7 Hendelser etter balansedagen og fortsatt drift

Som følge av utbruddet og spredningen av Covid-19 vil noen av selskapets samarbeidspartnere kunne få redusert aktivitet, noe som kan påvirke selskapets økonomi og likviditet. Implikasjonene av Covid 19 er på nåværende tidspunkt vanskelig å forutsi, og dersom dagens situasjonen viser seg å bli langvarig vil det kunne få konsekvenser for selskapets økonomiske utvikling. Det er på nåværende tidspunkt ingenting som indikerer usikkerhet knyttet til fortsatt drift.