



ÅRSREGNSKAPET FOR REGNSKAPSÅRET 2023 - GENERELL INFORMASJON

Enheten

Organisasjonsnummer: 993 185 701
Organisasjonsform: Aksjeselskap
Foretaksnavn: MELØY GLASS OG RAMME AS
Forretningsadresse: Einveien 2
8149 NEVERDAL

Regnskapsår

Årsregnskapets periode: 01.01.2023 - 31.12.2023

Konsern

Morselskap i konsern: Nei

Regnskapsregler

Regler for små foretak benyttet: Ja
Benyttet ved utarbeidelsen av årsregnskapet til selskapet: Regnskapslovens alminnelige regler

Årsregnskapet fastsatt av kompetent organ

Bekreftet av representant for selskapet: Selstad, Fred Arne
Dato for fastsettelse av årsregnskapet: 17.06.2024

Grunnlag for avgivelse

År 2023: Årsregnskapet er elektronisk innlevert
År 2022: Tall er hentet fra elektronisk innlevert årsregnskap fra 2023

Det er ikke krav til at årsregnskapet m.v. som sendes til Regnskapsregisteret er undertegnet. Kontrollen på at dette er utført ligger hos revisor/enhetens øverste organ. Sikkerheten ivaretas ved at innsender har rolle/rettighet for innsending av årsregnskapet via Altinn, og ved at det bekreftes at årsregnskapet er fastsatt av kompetent organ.

Brønnøysundregistrene, 04.06.2025



Resultatregnskap

Beløp i: NOK	Note	2023	2022
RESULTATREGNSKAP			
Inntekter			
Salgsinntekt		5 128 568	4 619 190
Annen driftsinntekt		-7 500	-7 000
Sum inntekter		5 121 068	4 612 190
Kostnader			
Endring i beholdning av varer under tilvirkning og ferdig tilvirkede varer		-1 853	-13 916
Varekostnad		1 956 496	1 965 593
Lønnskostnad	1	1 760 099	1 678 204
Avskrivning av driftsmidler og immaterielle eiendeler	2	108 096	108 096
Annen driftskostnad		623 713	546 494
Sum kostnader		4 446 550	4 284 472
Driftsresultat		674 518	327 718
Finansinntekter og finanskostnader			
Annen renteinntekt		55 484	13 399
Annen finansinntekt			100
Sum finansinntekter		55 484	13 499
Annen rentekostnad		422	136
Sum finanskostnader		422	136
Netto finans		55 062	13 363
Ordinært resultat før skattekostnad		729 580	341 081
Skattekostnad på resultat	3	148 745	82 828
Ordinært resultat etter skattekostnad		580 835	258 253
Årsresultat	4	580 835	258 253
Årsresultat etter minoritetsinteresser		580 835	258 253
Totalresultat		580 835	258 253



Resultatregnskap

Beløp i: NOK	Note	2023	2022
Overføringer og disponeringer			
Avsatt til annen egenkapital		580 835	258 253
Sum overføringer og disponeringer		580 835	258 253



Balanse

Beløp i: NOK	Note	2023	2022
BALANSE - EIENDELER			
Anleggsmidler			
Immaterielle eiendeler			
Utsatt skattefordel	3	22 688	
Sum immaterielle eiendeler		22 688	
Varige driftsmidler			
Tomter, bygninger o.a. fast eiendom	2		
Maskiner og anlegg	2		
Skip og flytende installasjoner	2		
Driftsløsøre, inventar o.a. utstyr	2	130 614	238 710
Sum varige driftsmidler	2	130 614	238 710
Sum anleggsmidler		153 302	238 710
Omløpsmidler			
Varer			
Sum varer		68 127	66 273
Fordringer			
Kundefordringer	5	97 710	157 646
Andre kortsiktige fordringer		49 112	22 583
Sum fordringer		146 822	180 229
Bankinnskudd, kontanter og lignende			
Bankinnskudd, kontanter o.l.	6	3 542 884	2 646 991
Sum bankinnskudd, kontanter og lignende		3 542 884	2 646 991
Sum omløpsmidler		3 757 833	2 893 493
SUM EIENDELER		3 911 136	3 132 203

BALANSE - EGENKAPITAL OG GJELD

Egenkapital



Balanse

Beløp i: NOK	Note	2023	2022
Innskutt egenkapital			
Aksjekapital	7	100 000	100 000
Beholdning av egne aksjer	7		
Overkurs		13 022	13 022
Sum innskutt egenkapital		113 022	113 022
Opptjent egenkapital			
Annen egenkapital		2 999 976	2 419 141
Sum opptjent egenkapital		2 999 976	2 419 141
Sum egenkapital	4	3 112 998	2 532 163
Gjeld			
Langsiktig gjeld			
Utsatt skatt	3		
Annen langsiktig gjeld			
Sum langsiktig gjeld		0	0
Kortsiktig gjeld			
Leverandørgjeld		114 199	116 770
Betalbar skatt	3	171 433	82 828
Skyldig offentlige avgifter		198 131	191 986
Annen kortsiktig gjeld		314 374	208 456
Sum kortsiktig gjeld		798 138	600 040
Sum gjeld		798 138	600 040
SUM EGENKAPITAL OG GJELD		3 911 136	3 132 203



Brønnøysundregistrene

ÅRSREGNSKAP FOR REGNSKAPSÅRET 2023 - GENERELL INFORMASJON

Journalnummer: 2024 523466

Enheten

Organisasjonsnummer: 993 185 701
Organisasjonsform: Aksjeselskap
Foretaksnavn: MELØY GLASS OG RAMME AS
Forretningsadresse: Havneveien 11
8150 ØRNES

Regnskapsår

Årsregnskapets periode: 01.01.2023 - 31.12.2023

Konsern

Morselskap i konsern: Nei

Regnskapsregler

Regler for små foretak benyttet: Ja
Benyttet ved utarbeidelsen av
årsregnskapet til selskapet: Regnskapslovens alminnelige regler

Årsregnskapet fastsatt av kompetent organ

Bekreftet av representant for selskapet: Selstad, Fred Arne
Dato for fastsettelse av årsregnskapet: 17.06.2024

Revisjon

Selskapet har besluttet at årsregnskapet
ikke skal revideres: Ja
Årsregnskapet er utarbeidet av ekstern
autorisert regnskapsfører: Ja
Ekstern autorisert regnskapsfører har i
løpet av regnskapsåret bistått ved den
løpende regnskapsføringen eller utført
andre tjenester for selskapet enn å
utarbeide årsregnskapet: Ja

Grunnlag for avgivelse

År 2023: Årsregnskap er elektronisk innlevert.
År 2022: Tall er hentet fra elektronisk innlevert årsregnskap fra 2023.

Det er ikke krav til at årsregnskapet m.v. som sendes til Regnskapsregisteret er undertegnet. Kontrollen på at dette er utført ligger hos revisor/enhetens øverste organ. Sikkerheten ivaretas ved at innsender har rolle/rettighet for innsending av årsregnskapet via Altinn, og ved at det bekreftes at årsregnskapet er fastsatt av kompetent organ.

Brønnøysundregistrene, 20.06.2024

Brønnøysundregistrene
Postadresse: Postboks 900, 8910 Brønnøysund
Telefon: 75 00 75 00
E-post: firmapost@brreg.no Internett: www.brreg.no
Organisasjonsnummer: 974 760 673



Organisasjonsnr: 993 185 701
MELØY GLASS OG RAMME AS

RESULTATREGNSKAP

Beløp i: NOK	Note	2023	2022
RESULTATREGNSKAP			
Inntekter			
Salgsinntekt		5 128 568	4 619 190
Annen driftsinntekt		-7 500	-7 000
Sum inntekter		5 121 068	4 612 190
Kostnader			
Endring i beholdning av varer under tilvirkning og ferdig tilvirkede varer		-1 853	-13 916
Varekostnad		1 956 496	1 965 593
Lønnskostnad	1	1 760 099	1 678 204
Avskrivning av driftsmidler og immaterielle eiendeler	2	108 096	108 096
Annen driftskostnad		623 713	546 494
Sum kostnader		4 446 550	4 284 472
Driftsresultat		674 518	327 718
Finansinntekter og finanskostnader			
Annen renteinntekt		55 484	13 399
Annen finansinntekt			100
Sum finansinntekter		55 484	13 499
Annen rentekostnad		422	136
Sum finanskostnader		422	136
Netto finans		55 062	13 363
Ordinært resultat før skattekostnad		729 580	341 081
Skattekostnad på resultat	3	148 745	82 828
Ordinært resultat etter skattekostnad		580 835	258 253
Årsresultat	4	580 835	258 253
Årsresultat etter minoritetsinteresser		580 835	258 253
Totalresultat		580 835	258 253
Overføringer og disponeringer			
Avsatt til annen egenkapital		580 835	258 253
Sum overføringer og disponeringer		580 835	258 253





Opptjent egenkapital			
Annen egenkapital		2 999 976	2 419 141
Sum opptjent egenkapital		2 999 976	2 419 141
Sum egenkapital	4	3 112 998	2 532 163
Gjeld			
Langsiktig gjeld			
Utsatt skatt	3		
Annen langsiktig gjeld			
Sum langsiktig gjeld		0	0
Kortsiktig gjeld			
Leverandørgjeld		114 199	116 770
Betalbar skatt	3	171 433	82 828
Skyldig offentlige avgifter		198 131	191 986
Annen kortsiktig gjeld		314 374	208 456
Sum kortsiktig gjeld		798 138	600 040
Sum gjeld		798 138	600 040
SUM EGENKAPITAL OG GJELD		3 911 136	3 132 203



Organisasjonsnr: 993 185 701
MELØY GLASS OG RAMME AS

NOTEOPPLYSNINGER - SELSKAP - alle poster oppgitt i hele tall

Note

Antall årsverk i regnskapsåret
2.50

Sum Beløp

Balanseført verdi 31.12. Varige driftsmidler Immaterielle eiend.

Konsernregnskap

Morselskapet sitt navn

Forretningskontor for morselskapet

Begrunnelse for at datterselskap er utelatt fra konsolideringen

Samlet beløp - tilknyttet selskap Årets Fjorårets

Samlet beløp - foretak i samme konsern Årets Fjorårets

Samlet beløp - foretak i samme konsern Årets Fjorårets

Samlet beløp - felles kontrollert virksomhet Årets Fjorårets

Pantstillelse Beløp

Beholdning av egne aksjer Antall Pålydende Andel av aksjek.



Årsregnskap 2023

Meløy Glass Og Ramme AS

Resultatregnskap
Balanse
Noter til regnskapet



Org.nr.: 993 185 701



BALANSE

MELØY GLASS OG RAMME AS

EIENDELER	Note	2023	2022
ANLEGGSMIDLER			
IMMATERIELLE EIENDELER			
Utsatt skattefordel	3	22 688	0
Sum immaterielle eiendeler		22 688	0
VARIGE DRIFTSMIDLER			
Driftsløsøre, inventar o.a. utstyr	2	130 614	238 710
Sum varige driftsmidler	2	130 614	238 710
FINANSIELLE ANLEGGSMIDLER			
Sum anleggsmidler		153 302	238 710
OMLØPSMIDLER			
Lager av varer og annen beholdning		68 127	66 273
FORDRINGER			
Kundefordringer	5	97 710	157 646
Andre kortsiktige fordringer		49 112	22 583
Sum fordringer		146 822	180 229
INVESTERINGER			
Bankinnskudd, kontanter o.l.	6	3 542 884	2 646 991
Sum omløpsmidler		3 757 833	2 893 493
Sum eiendeler		3 911 136	3 132 203



BALANSE

MELØY GLASS OG RAMME AS

EGENKAPITAL OG GJELD	Note	2023	2022
EGENKAPITAL			
INNSKUTT EGENKAPITAL			
Aksjekapital	7	100 000	100 000
Overkurs		13 022	13 022
Sum innskutt egenkapital		113 022	113 022
OPPTJENT EGENKAPITAL			
Annen egenkapital		2 999 976	2 419 141
Sum opptjent egenkapital		2 999 976	2 419 141
Sum egenkapital	4	3 112 998	2 532 163
GJELD			
AVSETNING FOR FORPLIKTELSER			
ANNEN LANGSIKTIG GJELD			
KORTSIKTIG GJELD			
Leverandørgjeld		114 199	116 770
Betalbar skatt	3	171 433	82 828
Skyldig offentlige avgifter		198 131	191 986
Annen kortsiktig gjeld		314 374	208 456
Sum kortsiktig gjeld		798 138	600 040
Sum gjeld		798 138	600 040
Sum egenkapital og gjeld		3 911 136	3 132 203

18.06.2024

Styret i Meløy Glass Og Ramme AS

Fred Arne Selstad
styreleder/daglig leder



Regnskapsprinsipper

Årsregnskapet er satt opp i samsvar med regnskapsloven og NRS 8 - God regnskapsskikk for små foretak.

DRIFTSINNTEKTER

Inntektsføring ved salg av varer skjer på leveringstidspunktet. Tjenester inntektsføres etter hvert som de leveres.

SKATT

Skattekostnaden i resultatregnskapet omfatter både periodens betalbare skatt og endring i utsatt skatt. Utsatt skatt er beregnet med 22 % på grunnlag av de midlertidige forskjeller som eksisterer mellom regnskapsmessige og skattemessige verdier, samt ligningsmessig underskudd til fremføring ved utgangen av regnskapsåret. Skatteøkende og skattereduserende midlertidige forskjeller som reverserer eller kan reverseres i samme periode er utlignet og nettoført.

KLASSIFISERING OG VURDERING AV ANLEGGSMIDLER

Anleggsmidler omfatter eiendeler bestemt til varig eie og bruk. Anleggsmidler er vurdert til anskaffelseskost. Varige driftsmidler balanseføres og avskrives over driftsmidlets økonomiske levetid. Avskrivningsperioden for fast eiendom anskaffet etter 2009 er dekomponert i en del som gjelder råbygget og en del som gjelder faste tekniske installasjoner. Varige driftsmidler nedskrives til gjenvinnbart beløp ved verdifall som forventes ikke å være forbigående. Gjenvinnbart beløp er det høyeste av netto salgsverdi og verdi i bruk. Verdi i bruk er nåverdi av fremtidige kontantstrømmer knyttet til eiendelen. Nedskrivningen reverseres når grunnlaget for nedskrivningen ikke lenger er til stede.

KLASSIFISERING OG VURDERING AV OMLØPSMIDLER

Omløpsmidler og kortsiktig gjeld omfatter normalt poster som forfaller til betaling innen ett år etter balansedagen, samt poster som knytter seg til varekretsløpet. Omløpsmidler vurderes til laveste verdi av anskaffelseskost og virkelig verdi.

VARER

Varer er vurdert til det laveste av anskaffelseskost og netto salgsverdi.

FORDRINGER

Kundefordringer og andre fordringer oppføres til pålydende etter fradrag for avsetning til forventet tap. Avsetning til tap gjøres på grunnlag av en individuell vurdering av de enkelte fordringene.

Note 1 Lønnskostnader og antall årsverk

LØNSKOSTNADER

	2023	2022
Lønninger	1 549 955	1 498 824
Arbeidsgiveravgift	89 711	80 183
Pensjonskostnader	76 291	64 274
Andre ytelser	44 142	34 923
Sum	1 760 099	1 678 204

Selskapet har i 2023 sysselsatt 2,5 årsverk.



Note 2 Anleggsmidler

	Bygning og Driftsløsøre, annen fast eiendom	inventar o.l.	Sum
Anskaffelseskost pr. 01.01.2023	17 500	760 261	777 761
Tilgang i året			
Avgang i året			
Anskaffelseskost 31.12.2023	17 500	760 261	777 761
Akk av- og nedskr. 01.01.2023	(17 500)	(521 551)	(539 051)
Akkumulerte avskr. pr. 31.12.2023	(17 500)	(629 647)	(647 147)
Balanseført verdi pr 31.12.2023	0	130 614	130 614
Årets avskrivninger	0	(108 096)	(108 096)
Økonomisk levetid		5 - 20 år	
Avskrivningsplan: Lineær		5 - 20%	

Note 3 Skatt

Årets skattegrunnlag	2023	2022	
Betalbar skatt	171 433	82 828	
Endring i utsatt skatt	-22 688	0	
Sum skattekostnad	148 745	82 828	
Beregning av årets skattegrunnlag:	2023	2022	
Ordinært resultat før skattekostnad	729 580	341 081	
Endring i midlertidige forskjeller	49 661	0	
Årets skattegrunnlag	779 240	341 081	
Betalbar skatt i balansen:	2023	2022	
Betalbar skatt på årets resultat	171 433	82 828	
Sum betalbar skatt i balansen	171 433	82 828	
Oversikt over midlertidige forskjeller:	2023	2022	Endring
Varige driftsmidler	-103 127	-53 467	49 661
Sum	-103 127	-53 467	49 661
Inngår ikke i beregningen av utsatt skatt	0	53 467	53 467
Sum	-103 127	0	103 128
Utsatt skattefordel (22 %)	-22 688	0	22 688
Forklaring til hvorfor årets skattekostnad ikke utgjør 22 % av resultat før skatt:	2023	2022	
Resultat før skatt	729 580	341 081	
22 % skatt av resultat før skatt	160 508	75 038	



Beregnet skattekostnad	160 508	75 038
Effektiv skattesats	22,0 %	22,0 %

Note 4 Egenkapital

	Aksjekapital	Overkurs	Annen Innskutt egenkapital	Annen egenkapital	Sum egenkapital
Pr. 31.12.2022	100 000	13 022	0	2 419 141	2 532 163
Årets resultat				580 835	580 835
Pr 31.12.2023	100 000	13 022	0	2 999 976	3 112 998

Note 5 Kundefordringer

	2023	2022
Kundefordringer til pålydende	97 710	157 646
Balansført verdi av kundefordringer 31.12	97 710	157 646

Kundefordringer er vurdert til pålydende, nedskrevet med forventet tap på fordringer. Det er ikke tapsført kundefordringer i løpet av 2022.

Note 6 Bankinnskudd

Innestående midler på skattetrekkkonto (bundne midler) er på kr. 39 254. Skyldig skattetrekk er kr 57 284.

Note 7 Aksjonærer

AKSJEKAPITALEN I MELØY GLASS OG RAMME AS PR. 31.12 BESTÅR AV:

	Antall	Pålydende	Bokført
Ordinære aksjer	100	1 000,0	100 000
Sum	100		100 000

EIERSTRUKTUR

De største aksjonærene i % pr. 31.12 var:

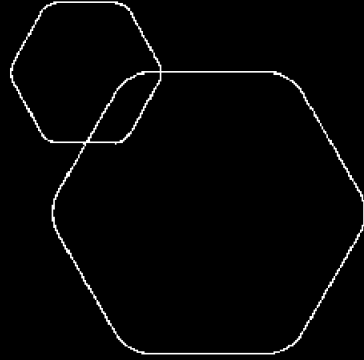
	Ordinære	Eierandel	Stemmeandel
Selstad, Fred Arne	100	100,0	100,0



RESULTATREGNSKAP

MELØY GLASS OG RAMME AS

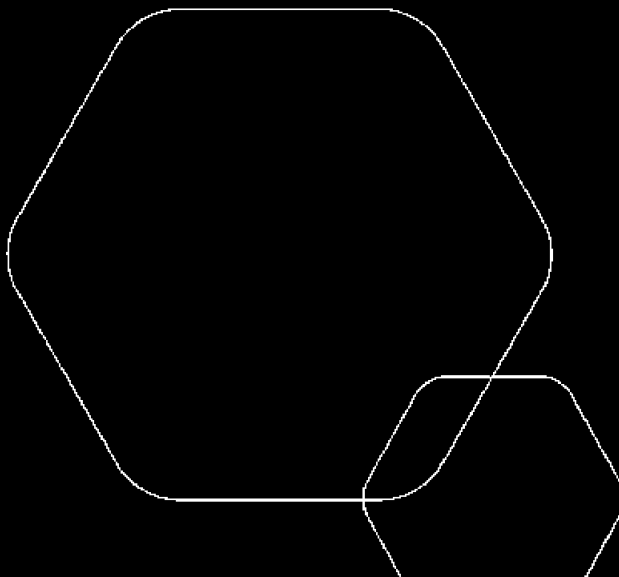
DRIFTSINNEKTER OG DRIFTSKOSTNADER	Note	2023	2022
Salgsinntekt		5 128 568	4 619 190
Annen driftsinntekt		-7 500	-7 000
Sum driftsinntekter		5 121 068	4 612 190
Varekostnad		1 956 496	1 965 593
End. beh. varer u.tilv. og ferdigvarer		-1 853	-13 916
Lønnskostnad	1	1 760 099	1 678 204
Avskrivning av driftsmidler og immaterielle eiendeler	2	108 096	108 096
Annen driftskostnad		623 713	546 494
Sum driftskostnader		4 446 550	4 284 472
Driftsresultat		674 518	327 718
FINANSINNEKTER OG FINANSKOSTNADER			
Annen renteinntekt		55 484	13 399
Annen finansinntekt		0	100
Annen rentekostnad		422	136
Resultat av finansposter		55 062	13 363
Resultat før skattekostnad		729 580	341 081
Skattekostnad på resultat	3	148 745	82 828
Årsresultat	4	580 835	258 253
OVERFØRINGER			
Avsatt til annen egenkapital		580 835	258 253
Sum overføringer		580 835	258 253




Årsregnskap 2023

Meløy Glass Og Ramme AS

Resultatregnskap
Balanse
Noter til regnskapet




Org.nr.: 993 185 701



RESULTATREGNSKAP

MELØY GLASS OG RAMME AS

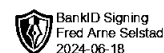
DRIFTSINTEKTER OG DRIFTSKOSTNADER	Note	2023	2022
Salgsinntekt		5 128 568	4 619 190
Annen driftsinntekt		-7 500	-7 000
Sum driftsinntekter		5 121 068	4 612 190
Varekostnad		1 956 496	1 965 593
End. beh. varer u.tilv. og ferdigvarer		-1 853	-13 916
Lønnskostnad	1	1 760 099	1 678 204
Avskrivning av driftsmidler og immaterielle eiendeler	2	108 096	108 096
Annen driftskostnad		623 713	546 494
Sum driftskostnader		4 446 550	4 284 472
Driftsresultat		674 518	327 718
FINANSINTEKTER OG FINANSKOSTNADER			
Annen renteinntekt		55 484	13 399
Annen finansinntekt		0	100
Annen rentekostnad		422	136
Resultat av finansposter		55 062	13 363
Resultat før skattekostnad		729 580	341 081
Skattekostnad på resultat	3	148 745	82 828
Årsresultat	4	580 835	258 253
OVERFØRINGER			
Avsatt til annen egenkapital		580 835	258 253
Sum overføringer		580 835	258 253



BALANSE

MELØY GLASS OG RAMME AS

EIENDELER	Note	2023	2022
ANLEGGSMIDLER			
IMMATERIELLE EIENDELER			
Utsatt skattefordel	3	22 688	0
Sum immaterielle eiendeler		22 688	0
VARIGE DRIFTSMIDLER			
Driftsløsøre, inventar o.a. utstyr	2	130 614	238 710
Sum varige driftsmidler	2	130 614	238 710
FINANSIELLE ANLEGGSMIDLER			
Sum anleggsmidler		153 302	238 710
OMLØPSMIDLER			
Lager av varer og annen beholdning		68 127	66 273
FORDRINGER			
Kundefordringer	5	97 710	157 646
Andre kortsiktige fordringer		49 112	22 583
Sum fordringer		146 822	180 229
INVESTERINGER			
Bankinnskudd, kontanter o.l.	6	3 542 884	2 646 991
Sum omløpsmidler		3 757 833	2 893 493
Sum eiendeler		3 911 136	3 132 203



BALANSE


MELØY GLASS OG RAMME AS

EGENKAPITAL OG GJELD	Note	2023	2022
EGENKAPITAL			
INNSKUTT EGENKAPITAL			
Aksjekapital	7	100 000	100 000
Overkurs		13 022	13 022
Sum innskutt egenkapital		113 022	113 022
OPPTJENT EGENKAPITAL			
Annen egenkapital		2 999 976	2 419 141
Sum opptjent egenkapital		2 999 976	2 419 141
Sum egenkapital	4	3 112 998	2 532 163
GJELD			
AVSETNING FOR FORPLIKTELSER			
ANNEN LANGSIKTIG GJELD			
KORTSIKTIG GJELD			
Leverandørgjeld		114 199	116 770
Betalbar skatt	3	171 433	82 828
Skyldig offentlige avgifter		198 131	191 986
Annen kortsiktig gjeld		314 374	208 456
Sum kortsiktig gjeld		798 138	600 040
Sum gjeld		798 138	600 040
Sum egenkapital og gjeld		3 911 136	3 132 203

17.06.2024

Styret i Meløy Glass Og Ramme AS

Fred Arne Selstad
styreleder/daglig leder



Regnskapsprinsipper

Årsregnskapet er satt opp i samsvar med regnskapsloven og NRS 8 - God regnskapsskikk for små foretak.

DRIFTSINNTEKTER

Inntektsføring ved salg av varer skjer på leveringstidspunktet. Tjenester inntektsføres etter hvert som de leveres.

SKATT

Skattekostnaden i resultatregnskapet omfatter både periodens betalbare skatt og endring i utsatt skatt. Utsatt skatt er beregnet med 22 % på grunnlag av de midlertidige forskjeller som eksisterer mellom regnskapsmessige og skattemessige verdier, samt ligningsmessig underskudd til fremføring ved utgangen av regnskapsåret. Skatteøkende og skattereduserende midlertidige forskjeller som reverserer eller kan reverseres i samme periode er utlignet og nettoført.

KLASSIFISERING OG VURDERING AV ANLEGGSMIDLER

Anleggsmidler omfatter eiendeler bestemt til varig eie og bruk. Anleggsmidler er vurdert til anskaffelseskost. Varige driftsmidler balanseføres og avskrives over driftsmidlets økonomiske levetid. Avskrivningsperioden for fast eiendom anskaffet etter 2009 er dekomponert i en del som gjelder råbygget og en del som gjelder faste tekniske installasjoner. Varige driftsmidler nedskrives til gjenvinnbart beløp ved verdifall som forventes ikke å være forbigående. Gjenvinnbart beløp er det høyeste av netto salgsverdi og verdi i bruk. Verdi i bruk er nåverdi av fremtidige kontantstrømmer knyttet til eiendelen. Nedskrivningen reverseres når grunnlaget for nedskrivningen ikke lenger er til stede.

KLASSIFISERING OG VURDERING AV OMLØPSMIDLER

Omløpsmidler og kortsiktig gjeld omfatter normalt poster som forfaller til betaling innen ett år etter balansedagen, samt poster som knytter seg til varekretsløpet. Omløpsmidler vurderes til laveste verdi av anskaffelseskost og virkelig verdi.

VARER

Varer er vurdert til det laveste av anskaffelseskost og netto salgsverdi.

FORDRINGER

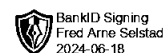
Kundefordringer og andre fordringer oppføres til pålydende etter fradrag for avsetning til forventet tap. Avsetning til tap gjøres på grunnlag av en individuell vurdering av de enkelte fordringene.

Note 1 Lønnskostnader og antall årsverk

LØNNSKOSTNADER

	2023	2022
Lønninger	1 549 955	1 498 824
Arbeidsgiveravgift	89 711	80 183
Pensjonskostnader	76 291	64 274
Andre ytelser	44 142	34 923
Sum	1 760 099	1 678 204

Selskapet har i 2023 sysselsatt 2,5 årsverk.




Note 2 Anleggsmidler

	Bygning og annen fast eiendom	Driftsløsøre, inventar o.l.	Sum
Anskaffelseskost pr. 01.01.2023	17 500	760 261	777 761
Tilgang i året			
Avgang i året			
Anskaffelseskost 31.12.2023	17 500	760 261	777 761
Akk av- og nedskr. 01.01.2023	(17 500)	(521 551)	(539 051)
Akkumulerte avskr. pr. 31.12.2023	(17 500)	(629 647)	(647 147)
Balansført verdi pr 31.12.2023	0	130 614	130 614
Årets avskrivninger	0	(108 096)	(108 096)
Økonomisk levetid		5 - 20 år	
Avskrivningsplan: Lineær		5 - 20%	

Note 3 Skatt

Årets skattegrunnlag	2023	2022	
Betalbar skatt	171 433	82 828	
Endring i utsatt skatt	-22 688	0	
Sum skattekostnad	148 745	82 828	
Beregning av årets skattegrunnlag:	2023	2022	
Ordinært resultat før skattekostnad	729 580	341 081	
Endring i midlertidige forskjeller	49 661	0	
Årets skattegrunnlag	779 240	341 081	
Betalbar skatt i balansen:	2023	2022	
Betalbar skatt på årets resultat	171 433	82 828	
Sum betalbar skatt i balansen	171 433	82 828	
Oversikt over midlertidige forskjeller:	2023	2022	Endring
Varige driftsmidler	-103 127	-53 467	49 661
Sum	-103 127	-53 467	49 661
Inngår ikke i beregningen av utsatt skatt	0	53 467	53 467
Sum	-103 127	0	103 128
Utsatt skattefordel (22 %)	-22 688	0	22 688
Forklaring til hvorfor årets skattekostnad ikke utgjør 22 % av resultat før skatt:	2023	2022	
Resultat før skatt	729 580	341 081	
22 % skatt av resultat før skatt	160 508	75 038	



Beregnet skattekostnad	160 508	75 038
Effektiv skattesats	22,0 %	22,0 %

Note 4 Egenkapital

	Aksjekapital	Overkurs	Annen Innskutt egenkapital	Annen egenkapital	Sum egenkapital
Pr. 31.12.2022	100 000	13 022	0	2 419 141	2 532 163
Årets resultat				580 835	580 835
Pr 31.12.2023	100 000	13 022	0	2 999 976	3 112 998

Note 5 Kundefordringer

	2023	2022
Kundefordringer til pålydende	97 710	157 646
Balansført verdi av kundefordringer 31.12	97 710	157 646

Kundefordringer er vurdert til pålydende, nedskrevet med forventet tap på fordringer. Det er ikke tapsført kundefordringer i løpet av 2022.

Note 6 Bankinnskudd

Innestående midler på skattetrekkskonto (bundne midler) er på kr. 39 254. Skyldig skattetrekk er kr 57 284.

Note 7 Aksjonærer

AKSJEKAPITALEN I MELØY GLASS OG RAMME AS PR. 31.12 BESTÅR AV:

	Antall	Pålydende	Bokført
Ordinære aksjer	100	1 000,0	100 000
Sum	100		100 000

EIERSTRUKTUR

De største aksjonærene i % pr. 31.12 var:

	Ordinære	Eierandel	Stemmeandel
Selstad, Fred Arne	100	100,0	100,0