



ÅRSREGNSKAPET FOR REGNSKAPSÅRET 2022 - GENERELL INFORMASJON

Enheten

Organisasjonsnummer:	922 060 274
Organisasjonsform:	Aksjeselskap
Foretaksnavn:	ATS INVEST AS
Forretningsadresse:	c/o Anders Tønder Sletbak Etterstadsletta 104 0659 OSLO

Regnskapsår

Årsregnskapets periode:	01.01.2022 - 31.12.2022
-------------------------	-------------------------

Konsern

Morselskap i konsern:	Nei
-----------------------	-----

Regnskapsregler

Regler for små foretak benyttet:	Ja
Benyttet ved utarbeidelsen av årsregnskapet til selskapet:	Regnskapslovens alminnelige regler

Årsregnskapet fastsatt av kompetent organ

Bekreftet av representant for selskapet:	Anders Tønder Sletbak
Dato for fastsettelse av årsregnskapet:	15.03.2023

Grunnlag for avgivelse

År 2022: Årsregnskapet er elektronisk innlevert
År 2021: Tall er hentet fra elektronisk innlevert årsregnskap fra 2022

Det er ikke krav til at årsregnskapet m.v. som sendes til Regnskapsregisteret er undertegnet. Kontrollen på at dette er utført ligger hos revisor/enhetens øverste organ. Sikkerheten ivaretas ved at innsender har rolle/rettighet for innsending av årsregnskapet via Altinn, og ved at det bekreftes at årsregnskapet er fastsatt av kompetent organ.

Brønnøysundregistrene, 17.03.2024



Resultatregnskap

Beløp i: NOK	Note	2022	2021
RESULTATREGNSKAP			
Kostnader			
Annen driftskostnad	1	8 125	8 125
Sum kostnader		8 125	8 125
Driftsresultat		-8 125	-8 125
Finansinntekter og finanskostnader			
Inntekt på investering i tilknyttet selskap	2	400 000	
Sum finansinntekter		400 000	
Annen finanskostnad		2	2
Sum finanskostnader		2	2
Netto finans		399 999	-2
Ordinært resultat før skattekostnad		391 874	-8 127
Ordinært resultat etter skattekostnad	3	391 874	-8 127
Årsresultat		391 874	-8 127
Årsresultat etter minoritetsinteresser		391 874	-8 127
Totalresultat		391 874	-8 127
Overføringer og disponeringer			
Ordinært utbytte		150 000	
Udekket tap		24 172	-8 127
Avsatt til annen egenkapital		217 701	
Sum overføringer og disponeringer	4	391 874	-8 127



Balanse

Beløp i: NOK	Note	2022	2021
BALANSE - EIENDELER			
Anleggsmidler			
Immaterielle eiendeler			
Finansielle anleggsmidler			
Investeringer i tilknyttet selskap	2	15 000	15 000
Sum finansielle anleggsmidler		15 000	15 000
Sum anleggsmidler		15 000	15 000
Omløpsmidler			
Varer			
Fordringer			
Konsernfordringer	2	393 181	
Sum fordringer		393 181	
Bankinnskudd, kontanter og lignende			
Bankinnskudd, kontanter o.l.		4 756	2 882
Sum bankinnskudd, kontanter og lignende		4 756	2 882
Sum omløpsmidler		397 936	2 882
SUM EIENDELER		412 936	17 882
BALANSE - EGENKAPITAL OG GJELD			
Egenkapital			
Innskutt egenkapital			
Aksjekapital	5	30 000	30 000
Beholdning av egne aksjer	5		
Annen innskutt egenkapital		-9 320	-9 320
Sum innskutt egenkapital		20 680	20 680
Opptjent egenkapital			



Balanse

Beløp i: NOK	Note	2022	2021
Annen egenkapital		217 701	
Udekket tap			24 172
Sum opptjent egenkapital		217 701	-24 172
Sum egenkapital	4	238 381	-3 492
Sum langsiktig gjeld		0	0
Kortsiktig gjeld			
Utbytte	4	150 000	
Annen kortsiktig gjeld		24 555	21 375
Sum kortsiktig gjeld		174 555	21 375
Sum gjeld		174 555	21 375
SUM EGENKAPITAL OG GJELD		412 936	17 882



Brønnøysundregistrene

ÅRSREGNSKAP FOR REGNSKAPSÅRET 2022 - GENERELL INFORMASJON

Journalnummer: 2023 328461

Enheten

Organisasjonsnummer: 922 060 274
Organisasjonsform: Aksjeselskap
Foretaksnavn: ATS INVEST AS
Forretningsadresse: c/o Anders Tønder Sletbak
Etterstadsletta 104
0659 OSLO

Regnskapsår

Årsregnskapets periode: 01.01.2022 - 31.12.2022

Konsern

Morselskap i konsern: Nei

Regnskapsregler

Regler for små foretak benyttet: Ja
Benyttet ved utarbeidelsen av
årsregnskapet til selskapet: Regnskapslovens alminnelige regler

Årsregnskapet fastsatt av kompetent organ

Bekreftet av representant for selskapet: Anders Tønder Sletbak
Dato for fastsettelse av årsregnskapet: 15.03.2023

Revisjon

Selskapet har besluttet at årsregnskapet
ikke skal revideres: Ja
Årsregnskapet er utarbeidet av ekstern
autorisert regnskapsfører: Ja

Grunnlag for avgivelse

År 2022: Årsregnskap er elektronisk innlevert.
År 2021: Tall er hentet fra elektronisk innlevert årsregnskap fra 2022.

Det er ikke krav til at årsregnskapet m.v. som sendes til Regnskapsregisteret er undertegnet. Kontrollen på at dette er utført ligger hos revisor/enhetens øverste organ. Sikkerheten ivaretas ved at innsender har rolle/rettighet for innsending av årsregnskapet via Altinn, og ved at det bekreftes at årsregnskapet er fastsatt av kompetent organ.

Brønnøysundregistrene, 20.03.2023



Organisasjonsnr: 922 060 274
ATS INVEST AS

RESULTATREGNSKAP

Beløp i: NOK	Note	2022	2021
RESULTATREGNSKAP			
Kostnader			
Annen driftskostnad	1	8 125	8 125
Sum kostnader		8 125	8 125
Driftsresultat		-8 125	-8 125
Finansinntekter og finanskostnader			
Inntekt på investering i tilknyttet selskap	2	400 000	
Sum finansinntekter		400 000	
Annen finanskostnad		2	2
Sum finanskostnader		2	2
Netto finans		399 999	-2
Ordinært resultat før skattekostnad		391 874	-8 127
Ordinært resultat etter skattekostnad	3	391 874	-8 127
Årsresultat		391 874	-8 127
Årsresultat etter minoritetsinteresser		391 874	-8 127
Totalresultat		391 874	-8 127
Overføringer og disponeringer			
Ordinært utbytte		150 000	
Udekket tap		24 172	-8 127
Avsatt til annen egenkapital		217 701	
Sum overføringer og disponeringer	4	391 874	-8 127



Organisasjonsnr: 922 060 274
ATS INVEST AS

BALANSE

Beløp i: NOK	Note	2022	2021
--------------	------	------	------

BALANSE - EIENDELER

Anleggsmidler

Immaterielle eiendeler

Finansielle anleggsmidler

Investeringer i tilknyttet selskap	2	15 000	15 000
Sum finansielle anleggsmidler		15 000	15 000
Sum anleggsmidler		15 000	15 000

Omløpsmidler

Varer

Fordringer

Konsernfordringer	2	393 181	
Sum fordringer		393 181	

Bankinnskudd, kontanter og lignende

Bankinnskudd, kontanter o. l.		4 756	2 882
Sum bankinnskudd, kontanter og lignende		4 756	2 882

Sum omløpsmidler		397 936	2 882
------------------	--	---------	-------

SUM EIENDELER		412 936	17 882
---------------	--	---------	--------

BALANSE - EGENKAPITAL OG GJELD

Egenkapital

Innskutt egenkapital

Aksjekapital	5	30 000	30 000
Beholdning av egne aksjer	5		
Annen innskutt egenkapital		-9 320	-9 320
Sum innskutt egenkapital		20 680	20 680

Opptjent egenkapital

Annen egenkapital		217 701	
Udekket tap			24 172
Sum opptjent egenkapital		217 701	-24 172

Sum egenkapital	4	238 381	-3 492
-----------------	---	---------	--------

Sum langsiktig gjeld		0	0
----------------------	--	---	---



Kortsiktig gjeld			
Utbytte	4	150 000	
Annen kortsiktig gjeld		24 555	21 375
Sum kortsiktig gjeld		174 555	21 375
Sum gjeld		174 555	21 375
SUM EGENKAPITAL OG GJELD		412 936	17 882



Organisasjonsnr: 922 060 274
ATS INVEST AS

NOTEOPPLYSNINGER - SELSKAP - alle poster oppgitt i hele tall

Note
2

Antall årsverk i regnskapsåret
0.00

Sum Beløp

Balanseført verdi 31.12. Varige driftsmidler Immaterielle eiend.

Konsernregnskap

Morselskapet sitt navn

Forretningskontor for morselskapet

Begrunnelse for at datterselskap er utelatt fra konsolideringen

Samlet beløp - tilknyttet selskap Årets Fjorårets


Samlet beløp - foretak i samme konsern Årets Fjorårets

Samlet beløp - foretak i samme konsern Årets Fjorårets

Samlet beløp - felles kontrollert virksomhet Årets Fjorårets

Pantstillelse Beløp

Beholdning av egne aksjer Antall Pålydende Andel av aksjek.



Årsregnskap 2022

Ats Invest AS


Resultatregnskap
Balanse
Noter til regnskapet

Org.nr.: 922 060 274




Resultatregnskap Ats Invest AS

Driftsinntekter og driftskostnader	Note	2022	2021
Annen driftskostnad	1	8 125	8 125
Sum driftskostnader		8 125	8 125
Driftsresultat		-8 125	-8 125
Finansinntekter og finanskostnader			
Inntekt på investering i tilknyttet selskap	2	400 000	0
Annen finanskostnad		2	2
Resultat av finansposter		399 999	-2
Resultat før skattekostnad		391 874	-8 127
Resultat	3	391 874	-8 127
Årsresultat		391 874	-8 127
Overføringer			
Avsatt til dekning av tidligere udekket tap		24 172	0
Avsatt til utbytte		150 000	0
Avsatt til annen egenkapital		217 701	0
Overført til udekket tap		0	8 127
Sum overføringer	4	391 874	-8 127



Balanse Ats Invest AS

Eiendeler	Note	2022	2021
Anleggsmidler			
Finansielle anleggsmidler			
Investeringer i tilknyttet selskap	2	15 000	15 000
Sum finansielle anleggsmidler		15 000	15 000
Sum anleggsmidler		15 000	15 000
Omløpsmidler			
Fordringer			
Konsernfordringer	2	393 181	0
Sum fordringer		393 181	0
Bankinnskudd, kontanter o.l.		4 756	2 882
Sum omløpsmidler		397 936	2 882
Sum eiendeler		412 936	17 882

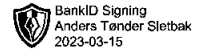


Balanse Ats Invest AS

Egenkapital og gjeld	Note	2022	2021
Egenkapital			
Innskutt egenkapital			
Aksjekapital	5	30 000	30 000
Annen innskutt egenkapital		-9 320	-9 320
Sum innskutt egenkapital		20 680	20 680
Opptjent egenkapital			
Annen egenkapital		217 701	0
Udekket tap		0	-24 172
Sum opptjent egenkapital		217 701	-24 172
Sum egenkapital	4	238 381	-3 492
Gjeld			
Avsetning for forpliktelser			
Annen langsiktig gjeld			
Kortsiktig gjeld			
Utbytte	4	150 000	0
Annen kortsiktig gjeld		24 555	21 375
Sum kortsiktig gjeld		174 555	21 375
Sum gjeld		174 555	21 375
Sum egenkapital og gjeld		412 936	17 882

Oslo, 15.03.2023
Styret i Ats Invest AS

Anders Tønder Sletbak
styreleder



Regnskapsprinsipper

Årsregnskapet er satt opp i samsvar med regnskapsloven og NRS 8 - God regnskapsskikk for små foretak.

Skatt

Skattekostnaden i resultatregnskapet omfatter både periodens betalbare skatt og endring i utsatt skatt. Utsatt skatt er beregnet med 22 % på grunnlag av de midlertidige forskjeller som eksisterer mellom regnskapsmessige og skattemessige verdier, samt ligningsmessig underskudd til fremføring ved utgangen av regnskapsåret. Skatteøkende og skattereduserende midlertidige forskjeller som reverserer eller kan reverseres i samme periode er utlignet og nettoført.

Klassifisering og vurdering av omløpsmidler

Omløpsmidler og kortsiktig gjeld omfatter normalt poster som forfaller til betaling innen ett år etter balansedagen, samt poster som knytter seg til varekretsløpet. Omløpsmidler vurderes til laveste verdi av anskaffelseskost og virkelig verdi.

Fordringer

Kundefordringer og andre fordringer oppføres til pålydende etter fradrag for avsetning til forventet tap. Avsetning til tap gjøres på grunnlag av en individuell vurdering av de enkelte fordringene.


Note 1 Lønnskostnader

Ats Invest AS har ikke hatt lønns- eller personalkostnader i 2022 og det foreligger heller ingen slike forpliktelser.

Note 2 Datterselskap, TS og FKV

	Kontor- kommune	Eier- andel	Kostpris	Balanseført verdi	Egenkapital	Resultat
DS/FKV/TS						
Vev Arkitektur AS	OSLO	50,0 %	15 000	15 000	195 030	223 809
Sum			15 000	15 000	195 030	223 809

Selskapet har inntektsført ett utbytte fra Vev Arkitektur AS på kr. 400 000 i 2022.



Note 3 Skatt

Årets skattekostnad	2022
Resultatført skatt på ordinært resultat:	
Betalbar skatt	0
For mye/lite avsatt tidligere år	0
Endring i utsatt skattefordel	0
Skattekostnad ordinært resultat	0

Årets skattekostnad	2022
Skattepliktig inntekt:	
Ordinært resultat før skatt	391 874
Permanente forskjeller	-388 000
Anvendelse av fremførbart underskudd	-3 874
Skattepliktig inntekt	0

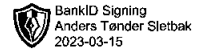
Betalbar skatt i balansen:	
Betalbar skatt på årets resultat	0
Sum betalbar skatt i balansen	0

Skatteeffekten av midlertidige forskjeller og underskudd til fremføring som har gitt opphav til utsatt skatt og utsatte skattefordeler, spesifisert på typer av midlertidige forskjeller

	2022	2021	Endring
Akkumulert fremførbart underskudd	-29 619	-33 492	-3 874
Inngår ikke i beregningen av utsatt skatt	29 619	33 492	3 874
Utsatt skattefordel (22 %)	0	0	0

Note 4 Egenkapital

	Aksje- kapital	Annen Innskutt egenkap.	Annen Udekket egenkapit al	Udekket tap	Sum
Pr. 31.12.2021	30 000	-9 320	0	-24 172	-3 492
Pr. 01.01.2022	30 000	-9 320	0	-24 172	-3 492
Årets overskudd			367 701	24 172	391 874
Avsatt utbytte			-150 000		-150 000
Pr. 31.12.2022	30 000	-9 320	217 701	0	238 381



Note 5 Aksjonærer

Aksjekapitalen i Ats Invest AS pr. 31.12 består av:

	Antall	Pålydende	Bokført
Ordinære aksjer	1 000	30,0	30 000
Sum	1 000		30 000

Eierstruktur

De største aksjonærene i % pr. 31.12 var:

	Ordinære	Eierandel	Stemmeandel
Anders Tønder Sletbak	1 000	100,0	100,0

Aksjer og opsjoner eiet av medlemmer i styret og daglig leder:

Navn	Verv	Ordinære
Anders Tønder Sletbak	styreleder	1 000
Totalt antall aksjer		1 000