



ÅRSREGNSKAPET FOR REGNSKAPSÅRET 2019 - GENERELL INFORMASJON

Enheten

Organisasjonsnummer: 916 909 683
Organisasjonsform: Aksjeselskap
Foretaksnavn: CONNECT OFFSHORE AS
Forretningsadresse: Garpeskjærvegen 2
5527 HAUGESUND

Regnskapsår

Årsregnskapets periode: 01.01.2019 - 31.12.2019

Konsern

Morselskap i konsern: Nei

Regnskapsregler

Regler for små foretak benyttet: Ja
Benyttet ved utarbeidelsen av årsregnskapet til selskapet: Regnskapslovens alminnelige regler

Årsregnskapet fastsatt av kompetent organ

Bekreftet av representant for selskapet: Åge Johan Nilsen
Dato for fastsettelse av årsregnskapet: 19.06.2020

Grunnlag for avgivelse

År 2019: Årsregnskapet er elektronisk innlevert
År 2018: Tall er hentet fra elektronisk innlevert årsregnskap fra 2019

Det er ikke krav til at årsregnskapet m.v. som sendes til Regnskapsregisteret er undertegnet. Kontrollen på at dette er utført ligger hos revisor/enhetens øverste organ. Sikkerheten ivaretas ved at innsender har rolle/rettighet for innsending av årsregnskapet via Altinn, og ved at det bekreftes at årsregnskapet er fastsatt av kompetent organ.

Brønnøysundregistrene, 09.07.2021



Resultatregnskap

Beløp i: NOK	Note	2019	2018
RESULTATREGNSKAP			
Inntekter			
Salgsinntekt		8 790 657	15 700 650
Sum inntekter		8 790 657	15 700 650
Kostnader			
Lønnskostnad	6	4 776 078	8 064 176
Annen driftskostnad	6	4 337 108	7 468 016
Sum kostnader		9 113 187	15 532 191
Driftsresultat		-322 530	168 459
Finansinntekter og finanskostnader			
Renteinntekt fra foretak i samme konsern		236 179	
Annen renteinntekt		230	670
Annen finansinntekt		7 223	5 230
Sum finansinntekter		243 632	5 900
Rentekostnad til foretak i samme konsern		260 868	
Annen finanskostnad		23 259	7 217
Sum finanskostnader		284 127	7 217
Netto finans		-40 495	-1 317
Ordinært resultat før skattekostnad		-363 025	167 142
Skattekostnad på ordinært resultat	5		38 443
Ordinært resultat etter skattekostnad		-363 025	128 699
Årsresultat		-363 025	128 699
Årsresultat etter minoritetsinteresser		-363 025	128 699
Totalresultat		-363 025	128 699
Overføringer og disponeringer			
Konsernbidrag			128 699



Resultatregnskap

Beløp i: NOK	Note	2019	2018
Avsatt til annen egenkapital		-363 025	
Sum overføringer og disponeringer		-363 025	128 699



Balanse

Beløp i: NOK	Note	2019	2018
BALANSE - EIENDELER			
Anleggsmidler			
Immaterielle eiendeler			
Sum anleggsmidler		0	0
Omløpsmidler			
Varer			
Fordringer			
Kundefordringer	1	4 941 546	7 271 362
Andre kortsiktige fordringer	1	1 702 702	1 530 731
Sum fordringer		6 644 248	8 802 093
Bankinnskudd, kontanter og lignende			
Bankinnskudd, kontanter o.l.	7	314 540	464 482
Sum bankinnskudd, kontanter og lignende		314 540	464 482
Sum omløpsmidler		6 958 787	9 266 575
SUM EIENDELER		6 958 787	9 266 575
BALANSE - EGENKAPITAL OG GJELD			
Egenkapital			
Innskutt egenkapital			
Aksjekapital	3	30 000	30 000
Annen innskutt egenkapital		1 500 000	1 500 000
Sum innskutt egenkapital		1 530 000	1 530 000
Opptjent egenkapital			
Annen egenkapital		-363 025	
Sum opptjent egenkapital		-363 025	
Sum egenkapital	4	1 166 975	1 530 000



Balanse

Beløp i: NOK	Note	2019	2018
Sum langsiktig gjeld		0	0
Kortsiktig gjeld			
Leverandørgjeld			1 356 813
Skyldig offentlige avgifter		169 086	1 291 559
Annen kortsiktig gjeld	1	5 622 726	5 088 204
Sum kortsiktig gjeld		5 791 813	7 736 575
Sum gjeld		5 791 813	7 736 575
SUM EGENKAPITAL OG GJELD		6 958 787	9 266 575



Til generalforsamlingen i Connect Offshore AS

Uavhengig revisors beretning

Uttalelse om revisjonen av årsregnskapet

Konklusjon

Vi har revidert Connect Offshore AS' årsregnskap som består av balanse per 31. desember 2019, resultatregnskap for regnskapsåret avsluttet per denne datoen og noter til årsregnskapet, herunder et sammendrag av viktige regnskapsprinsipper.

Etter vår mening er det medfølgende årsregnskapet avgitt i samsvar med lov og forskrifter og gir et rettviseende bilde av selskapets finansielle stilling per 31. desember 2019, og av dets resultater for regnskapsåret avsluttet per denne datoen i samsvar med regnskapslovens regler og god regnskapsskikk i Norge.

Grunnlag for konklusjonen

Vi har gjennomført revisjonen i samsvar med lov, forskrift og god revisjonsskikk i Norge, herunder de internasjonale revisjonsstandardene International Standards on Auditing (ISA-ene). Våre oppgaver og plikter i henhold til disse standardene er beskrevet i Revisors oppgaver og plikter ved revisjon av årsregnskapet. Vi er uavhengige av selskapet slik det kreves i lov og forskrift, og har overholdt våre øvrige etiske forpliktelser i samsvar med disse kravene. Etter vår oppfatning er innhentet revisjonsbevis tilstrekkelig og hensiktsmessig som grunnlag for vår konklusjon.

Styrets og daglig leders ansvar for årsregnskapet

Styret og daglig leder (ledelsen) er ansvarlig for å utarbeide årsregnskapet i samsvar med lov og forskrifter, herunder for at det gir et rettviseende bilde i samsvar med regnskapslovens regler og god regnskapsskikk i Norge. Ledelsen er også ansvarlig for slik internkontroll som den finner nødvendig for å kunne utarbeide et årsregnskap som ikke inneholder vesentlig feilinformasjon, verken som følge av misligheter eller utilsiktede feil.

Ved utarbeidelsen av årsregnskapet må ledelsen ta standpunkt til selskapets evne til fortsatt drift og opplyse om forhold av betydning for fortsatt drift. Forutsetningen om fortsatt drift skal legges til grunn for årsregnskapet så lenge det ikke er sannsynlig at virksomheten vil bli avvirket.

Revisors oppgaver og plikter ved revisjonen av årsregnskapet

Vårt mål med revisjonen er å oppnå betryggende sikkerhet for at årsregnskapet som helhet ikke inneholder vesentlig feilinformasjon, verken som følge av misligheter eller utilsiktede feil, og å avgi en revisjonsberetning som inneholder vår konklusjon. Betryggende sikkerhet er en høy grad av sikkerhet, men ingen garanti for at en revisjon utført i samsvar med lov, forskrift og god revisjonsskikk i Norge, herunder ISA-ene, alltid vil avdekke vesentlig feilinformasjon som eksisterer. Feilinformasjon kan oppstå som følge av misligheter eller utilsiktede feil. Feilinformasjon blir vurdert som vesentlig dersom den enkeltvis eller samlet med rimelighet kan forventes å påvirke økonomiske beslutninger som brukerne foretar basert på årsregnskapet.

PricewaterhouseCoopers AS, Kanalsletta 8, Postboks 8017, NO-4068 Stavanger

T: 02316, org. no.: 987 009 713 MVA, www.pwc.no

Statsautoriserte revisorer, medlemmer av Den norske Revisorforening og autorisert regnskapsførerselskap



Uavhengig revisors beretning - Connect Offshore AS

For videre beskrivelse av revisors oppgaver og plikter vises det til:
<https://revisorforeningen.no/revisjonsberetninger>

Uttalelse om andre lovmessige krav

Konklusjon om registrering og dokumentasjon

Basert på vår revisjon av årsregnskapet som beskrevet ovenfor, og kontrollhandlinger vi har funnet nødvendig i henhold til internasjonal standard for attestasjonsoppdrag (ISAE) 3000 «Attestasjonsoppdrag som ikke er revisjon eller forenklet revisorkontroll av historisk finansiell informasjon», mener vi at ledelsen har oppfylt sin plikt til å sørge for ordentlig og oversiktlig registrering og dokumentasjon av selskapets regnskapsopplysninger i samsvar med lov og god bokførings praksis i Norge.

Stavanger, 19. juni 2020
PricewaterhouseCoopers AS

Arne Birkeland
Statsautorisert revisor

(2)



Resultatregnskap			
Connect Offshore AS			
Driftsinntekter og driftskostnader	Note	2019	2018
Salgsinntekt		8 790 657	15 700 650
Sum driftsinntekter		8 790 657	15 700 650
Lønnskostnad	6	4 776 078	8 064 176
Annen driftskostnad	6	4 337 108	7 468 016
Sum driftskostnader		9 113 187	15 532 191
Driftsresultat		-322 530	168 459
Finansinntekter og finanskostnader			
Renteinntekt fra foretak i samme konsern		236 179	0
Annen renteinntekt		230	670
Annen finansinntekt		7 223	5 230
Rentekostnad til foretak i samme konsern		260 868	0
Annen finanskostnad		23 259	7 217
Resultat av finansposter		-40 495	-1 317
Ordinært resultat før skattekostnad		-363 025	167 142
Skattekostnad på ordinært resultat	5	0	38 443
Ordinært resultat		-363 025	128 699
Årsresultat		-363 025	128 699
Overføringer			
Avsatt konsernbidrag		0	128 699
Avsatt til annen egenkapital		-363 025	0
Sum overføringer		-363 025	128 699






Balanse			
Connect Offshore AS			
Eiendeler	Note	2019	2018
Omløpsmidler			
Fordringer			
Kundefordringer	1	4 941 546	7 271 362
Andre kortsiktige fordringer	1	1 702 702	1 530 731
Sum fordringer		6 644 248	8 802 093
Bankinnskudd, kontanter o.l.	7	314 540	464 482
Sum omløpsmidler		6 958 787	9 266 575
Sum eiendeler		6 958 787	9 266 575



Balanse			
Connect Offshore AS			
Egenkapital og gjeld	Note	2019	2018
Egenkapital			
Innskutt egenkapital			
Aksjekapital	3	30 000	30 000
Annen innskutt egenkapital		<u>1 500 000</u>	<u>1 500 000</u>
Sum innskutt egenkapital		1 530 000	1 530 000
Annen egenkapital		<u>-363 025</u>	<u>0</u>
Sum opptjent egenkapital		-363 025	0
Sum egenkapital	4	<u>1 166 975</u>	<u>1 530 000</u>
Gjeld			
Kortsiktig gjeld			
Leverandørgjeld		0	1 356 813
Skyldig offentlige avgifter		169 086	1 291 559
Annen kortsiktig gjeld	1	<u>5 622 726</u>	<u>5 088 204</u>
Sum kortsiktig gjeld		5 791 813	7 736 575
Sum gjeld		<u>5 791 813</u>	<u>7 736 575</u>
Sum egenkapital og gjeld		<u>6 958 787</u>	<u>9 266 575</u>

Haugesund, 19.06.2020
Styret i Connect Offshore AS

 Jostein Alendal styreleder/daglig leder	 Birgitte Wendelbo Johansen styremedlem	 Åge Johan Nilsen styremedlem
---	--	--

Connect Offshore AS Side 2



Noter for regnskapet for 2019

Regnskapsprinsipper

Årsregnskapet er satt opp i samsvar med regnskapsloven og god regnskapsskikk for små foretak. Selskapet ble stiftet 04.03.2016.

Salgsinntekter

Inntekter ved salg av varer og tjenester vurderes til virkelig verdi av vederlaget, netto etter fradrag for merverdiavgift, returer, rabatter og andre avslag. Inntektsføring ved salg av varer skjer på leveringstidspunktet. Tjenester inntektsføres etterhvert som de utføres.

Klassifisering av balanseposter

Eiendeler bestemt til varig eie eller bruk er klassifisert som anleggsmidler. Eiendeler som er knyttet til varekretsløpet er klassifisert som omløpsmidler. Fordringer klassifiseres som omløpsmidler hvis de skal tilbakebetales i løpet av ett år. For gjeld er analoge kriterier lagt til grunn. Første års avdrag på langsiktige fordringer og langsiktig gjeld klassifiseres likevel ikke som omløpsmiddel og kortsiktig gjeld.

Fordringer

Kundefordringer og andre fordringer er oppført i balansen til pålydende etter fradrag for avsetning til forventet tap. Avsetning for tap gjøres på grunnlag av individuelle vurderinger av de enkelte fordringene. I tillegg gjøres det for øvrige kundefordringer en uspesifisert avsetning for å dekke antatt tap.

Utenlandsk valuta

Fordringer og gjeld i utenlandsk valuta vurderes etter kursen ved regnskapsårets slutt. Kursgevinster og kurstap knyttet til varesalg og varekjøp i utenlandsk valuta føres som finansinntekter og finanskostnad.

Skatt

Skattekostnaden i resultatregnskapet omfatter både periodens betalbare skatt og endring i utsatt skatt. Utsatt skatt beregnes med aktuell skattesats på grunnlag av de midlertidige forskjeller som eksisterer mellom regnskapsmessige og skattemessige verdier, samt eventuelt ligningsmessig underskudd til fremføring ved utgangen av regnskapsåret. Skatteøkende og skattereduserende midlertidige forskjeller som reverserer eller kan reversere i samme periode er utlignet.

Netto utsatt skattefordel balanseføres ikke, i samsvar med unntaksreglene for små foretak.

Skatt på avgitt konsernbidrag som er ført som økt kostpris på aksjer i andre selskaper, og skatt på mottatt konsernbidrag som er ført direkte mot egenkapitalen, er ført direkte mot skatt i balansen (føringen skjer mot betalbar skatt hvis konsernbidraget har hatt virkning på betalbar skatt og mot utsatt skatt hvis konsernbidraget har hatt virkning på utsatt skatt).



Noter for regnskapet for 2019

Note 1 Mellomværende med selskap i samme konsern

	2019	2018
Kundefordringer	4 941 546	7 271 362
Andre fordringer	1 644 564	1 500 000
Sum fordringer på selskap i samme konsern	6 586 110	8 771 362
Annen langsiktig gjeld	-	-
Annen kortsiktig gjeld/leverandørgjeld	-5 002 973	-5 660 855
Sum gjeld til selskaper i samme konsern	-5 002 973	-5 660 855

Note 2 Fordringer og gjeld

	2019	2018
Fordringer med forfall senere enn ett år	0	0
Langsiktig gjeld med forfall senere enn 5 år	0	0

Note 3 Aksjekapital og aksjonærinformasjon

Aksjekapitalen på kr. 30 000 består av 30 aksjer à kr. 1000.

Alle aksjer er eid av Reach Subsea AS. Selskapet inngår i konsernregnskapet til Reach Subsea ASA, forretningsadresse Garpaskjærvegen 2, 5527 Haugesund. Der kan konsernregnskapet fås utlevert.

Note 4 Egenkapital

	Aksje- kapital	Annen innskutt egenkapital	Annen egenkapital	Sum
Egenkapital 01.01.2019	30 000	1 500 000	0	1 530 000
Årets resultat	0	0	-363 025	-363 025
Avgitt konsernbidrag	0	0	0	0
Egenkapital 31.12.2019	30 000	1 500 000	-363 025	1 166 975

Note 5 Skatt

Beregning av utsatt skatt/utsatt skattefordel	2019	2018
---	------	------

Midlertidige forskjeller

Netto midlertidige forskjeller	-	-
Underskudd til fremføring	-363 025	-
Grunnlag for utsatt skatt	-363 025	-

Utsatt skatt	-79 866	-
Herav ikke balanseført utsatt skattefordel	79 866	-
Utsatt skatt i balansen	-	-

Utsatt skattefordel som kunne vært balanseført	-	-
--	---	---

Skattepliktig inntekt

Resultat før skattekostnad	-363 025	167 142
Permanente forskjeller	-	-
Endring midlertidige forskjeller	-	-
Anvendt fremførbart underskudd	-	-
Grunnlag for betalbar skatt i resultatregnskapet	-363 025	167 142
+/- Mottatt/avgitt konsernbidrag	-	-167 142
Skattepliktig inntekt (grunnlag for betalbar skatt i balansen)	-363 025	-



Noter for regnskapet for 2019

Fordeling av skattekostnaden	2019	2018
Betalbar skatt	-	38 443
For mye, for lite avsatt i fjor	-	-
Sum betalbar skatt	-	38 443
Endring i utsatt skatt/skattefordel med gammel sats	-	-
Endring i utsatt skatt/skattefordel som følge av endret skattesats	-	-
Skattekostnad	-	38 443
Betalbar skatt i balansen		
Betalbar skatt i skattekostnaden	-	38 443
Skattevirkning av konsernbidrag	-	-38 443
Betalbar skatt i balansen	-	-

Note 6 Lønnskostnader, antall ansatte, godtgjørelser, lån til ansatte m.v.

Lønnskostnader	2019	2018
Lønninger	4 020 562	6 754 975
Arbeidsgiveravgift	588 230	985 827
Pensjonskostnader	142 322	226 565
Andre lønnsrelaterte ytelser	24 964	96 808
Sum	4 776 078	8 064 176
Gjennomsnittlig sysselsatte årsverk	10	17

Selskapets pensjonsordninger tilfredsstiller kravene i lov om obligatorisk tjenestepensjon.

Ytelser til ledende personer	Daglig leder
Lønn	1 518 000
Pensjonsutgifter	84 000
Annen godtgjørelse	10 000

Lønn til daglig leder betales ut fra Reach Subsea ASA.

Det er ikke gitt lån/sikkerhetsstillelse til daglig leder, styrets leder eller andre nærstående parter.

Kostnadsført godtgjørelse til revisor	2019	2018
Revisjon	37 500	42 500
Andre tjenester	16 500	15 000
Sum godtgjørelse til revisor	54 000	57 500

Note 7 Skattetrekksmidler

Selskapet har i 2019 (2018) 49 498 kr (243127 kr) i skattetrekksmidler

Note 8 Fortsatt drift

Basert på selskapets arbeidskapital og budsjett for 2020, så legges forutsetning om fortsatt drift til grunn for avleggelse av årsregnskapet.

Note 9 Hendelser etter balansedagen

Faktorer som påvirker selskapets fremtid i er stor grad knyttet til etterspørsel etter subseatjenester, som igjen henger sammen med investeringsvilje i oljesektor og oljepris. Den siste tidens utvikling innen oljepris og COVID 19 pandemien har medført en økt usikkerhet til fremtidig etterspørsel av selskapets tjenester. Videre har COVID-19 medført at mobilisering og demobilisering av offshore personell til prosjekter har blitt mer tidkrevende med reiserestriksjoner og færre reisealternativer.